




GEMEINDE DISCHINGEN

LANDKREIS HEIDENHEIM



HAUSHALTSSATZUNG
HAUSHALTSPLAN
WIRTSCHAFTSPLÄNE

2023

Inhaltsverzeichnis

0.	Allgemeine Angaben zum Haushalt	3
1.	Haushaltssatzung	4
2.	Vorbericht	6
2.1	Allgemeines	6
2.2	Rückblick 2021 und Zwischenbilanz 2022	6
2.3	Haushaltsplan 2023	8
2.3.1	Allgemeines	8
2.3.2	Ergebnishaushalt	8
2.3.3	Finanzhaushalt	12
2.3.4	Zusammenfassung, Finanzplanung und Zukunftsperspektive	15
2.3.5	Festlegung von Wertgrenzen	15
3.	Übersicht über die Zuordnung der Produktgruppen zu den Teilhaushalten	16
4.	Finanzbeziehungen Gemeinde - Eigenbetriebe	18
	 Gesamtergebnis- und Gesamtfinanzenhaushalt	 20
	 Teilhaushalt 1 – Steuerung / Service	 28
	Produktbereich 11 – Teilergebnishaushalte, Teilfinanzhaushalte und Investitionen	
	 Teilhaushalt 2 – Gemeindeaufgaben	 55
	Produktbereich 12 – 57– Teilergebnishaushalte, Teilfinanzhaushalte und Investitionen	
	 Teilhaushalt 3 – Finanzwirtschaft	 221
	Produktbereich 61– Teilergebnishaushalte, Teilfinanzhaushalte und Investitionen	
	 Investitionsübersicht 2023	 227
	 Anlagen	
	Anlage 1: Stellenplan 2023	292
	Anlage 4: Berechnungen zum kommunalen Finanzausgleich 2023	296
	Anlage 5: Darstellung der voraussichtlichen Entwicklung der Liquidität	299
	Anlage 7: Haushaltsquerschnitt	300
	Anlage 12: Übersicht über die Verpflichtungsermächtigungen 2023	309
	Anlage 13: Übersicht über den voraussichtlichen Stand der Rücklagen 2023	310
	Anlage 14: Übersicht über den voraussichtlichen Stand der Rückstellungen 2023	311
	Anlage 15: Übersicht über den Stand der Schulden – Kernhaushalt	312
	Anlage 16: Kennzahlen über die finanzielle Leistungsfähigkeit	313
	 Eigenbetrieb Wasserversorgung	 315
	 Eigenbetrieb Abwasserbeseitigung	 351

0. Allgemeine Angaben zum Haushalt

I. Einwohnerzahl (Wohnbevölkerung) der Gemeinde:

a) nach der Volkszählung am 17. Mai 1939	3.220
b) nach der Volkszählung am 06. Juni 1961	4.172
c) nach der Volkszählung am 27. Mai 1970	4.504
d) nach der Volkszählung am 25. Mai 1987	4.356
e) nach der Fortschreibung (Stand: 30.06.2012)	4.505
f) nach der Fortschreibung (Stand: 30.06.2022)	4.398

II. Gesamtfläche des Gemeindegebiets **7.806 ha**

III. Schlüsselzuweisungen 2023

a) Bedarfsmesszahl	7.368.508 Euro
b) Steuerkraftmesszahl	7.280.973 Euro
c) Schlüsselzahl	0 Euro
d) Sockelgarantiebetrag	0 Euro

IV. Steuerkraftsumme der Gemeinde für 2023

a) insgesamt	7.660.533 Euro
b) je Einwohner nach der Fortschreibung	1.741,82 Euro

V. Realsteuerkraft 2023

a) insgesamt	2.780.000 Euro
b) je Einwohner nach der Fortschreibung	632,11 Euro

VI. Es bedeuten:

Vorjahr: 2022

Rechnungsergebnis bzw. Ergebnis Vorvorjahr: 2021

1. Haushaltssatzung

Haushaltssatzung der Gemeinde Dischingen für das Haushaltsjahr 2023

Auf Grund von § 79 der Gemeindeordnung für Baden-Württemberg hat der Gemeinderat am 30.01.2023 die folgende Haushaltssatzung für das Haushaltsjahr 2023 beschlossen:

§ 1 Ergebnishaushalt und Finanzhaushalt

Der Haushaltsplan wird festgesetzt

1. im Ergebnishaushalt mit den folgenden Beträgen	EUR
1.1 Gesamtbetrag der ordentlichen Erträge von	13.086.821
1.2 Gesamtbetrag der ordentlichen Aufwendungen von	-13.237.122
1.3 Veranschlagtes ordentliches Ergebnis (Saldo aus 1.1 und 1.2) von	-150.301
1.4 Gesamtbetrag der außerordentlichen Erträge von	
1.5 Gesamtbetrag der außerordentlichen Aufwendungen von	
1.6 Veranschlagtes Sonderergebnis (Saldo aus 1.4 und 1.5) von	
1.7 Veranschlagtes Gesamtergebnis (Summe aus 1.3 und 1.6) von	-150.301

2. im Finanzhaushalt mit den folgenden Beträgen	
2.1 Gesamtbetrag der Einzahlungen aus lfd. Verwaltungstätigkeit von	9.531.982
2.2 Gesamtbetrag der Auszahlungen aus lfd. Verwaltungstätigkeit von	-12.165.502
2.3 Zahlungsmittelüberschuss /-bedarf des Ergebnishaushalts (Saldo aus 2.1 und 2.2) von	-2.633.520
2.4 Gesamtbetrag der Einzahlungen aus Investitionstätigkeit von	3.729.900
2.5 Gesamtbetrag der Auszahlungen aus Investitionstätigkeit von	-6.740.325
2.6 Veranschlagter Finanzierungsmittelüberschuss /-bedarf aus Investitionstätigkeit (Saldo aus 2.4 und 2.5) von	-3.010.425
2.7 Veranschlagter Finanzierungsmittelüberschuss /-bedarf (Saldo aus 2.3 und 2.6) von	-5.643.945
2.8 Gesamtbetrag der Einzahlungen aus Finanzierungstätigkeit von	1.690.000
2.9 Gesamtbetrag der Auszahlungen aus Finanzierungstätigkeit von	-88.479
2.10 Veranschlagter Finanzierungsmittelüberschuss /-bedarf aus Finanzierungstätigkeit (Saldo aus 2.8 und 2.9) von	1.601.521
2.11 Veranschlagte Änderung des Finanzierungsmittelbestands, Saldo des Finanzhaushalts (Saldo aus 2.7 und 2.10) von	-4.042.424

§ 2 Kreditermächtigung

Der Gesamtbetrag der vorgesehenen Kreditaufnahmen für Investitionen und Investitionsförderungsmaßnahmen [sowie für die Ablösung von inneren Darlehen aus Mitteln, die für Rückstellungen für die Stilllegung und Nachsorge von Abfalldeponien erwirtschaftet wurden,] (Kreditermächtigung) wird festgesetzt auf

1.690.000 EUR

§ 3 Verpflichtungsermächtigungen

Der Gesamtbetrag der vorgesehenen Ermächtigungen zum Eingehen von Verpflichtungen, die künftige Haushaltsjahre mit Auszahlungen für Investitionen und Investitionsförderungsmaßnahmen belasten (Verpflichtungsermächtigungen), wird festgesetzt auf

7.309.000 EUR

§ 4 Kassenkredite

Der Höchstbetrag der Kassenkredite wird festgesetzt auf

2.000.000 EUR

§ 5 Steuersätze

Die Steuersätze (Hebesätze) werden festgesetzt

- | | | |
|----|---|------------------|
| 1. | für die Grundsteuer | |
| | a) für die land- und forstwirtschaftlichen Betriebe (Grundsteuer A) auf | 400 v. H. |
| | b) für die Grundstücke (Grundsteuer B) auf | 410 v. H. |
| | der Steuermessbeträge; | |
| 2. | für die Gewerbesteuer auf | 370 v. H. |
| | der Steuermessbeträge. | |

Dischingen, den 30.01.2023

Dirk Schabel
Bürgermeister

2. Vorbericht

2.1 Allgemeines

Nach § 79 der Gemeindeordnung für Baden-Württemberg hat die Gemeinde für jedes Haushaltsjahr eine Haushaltssatzung zu erlassen. In dem Haushaltsplan müssen alle Erträge und Aufwendungen sowie alle ergebniswirksamen Ein- und Auszahlungen und die notwendigen Verpflichtungsermächtigungen enthalten sein. Dem Haushaltsplan sind als Anlagen der Stellenplan, die Finanzplanung sowie verschiedene Gesamtpläne und Übersichten beizufügen.

Das Innenministerium Baden-Württemberg hat durch den Haushaltserlass vom 06.10.2022 und dessen Fortschreibung mit Datum vom 13.12.2022 Richtlinien über die Aufstellung des Haushaltsplanes 2023 festgelegt und Hinweise für die Haushalts- und Finanzplanung gegeben. Die Werte berücksichtigten die Steuerschätzung vom November 2022. Nachdem die Eröffnungsbilanz vom Gemeinderat am 26.10.2020 beschlossen und zwischenzeitlich auch schon von der GPA geprüft wurde, konnten im Laufe des Jahres 2021 die Jahresabschlüsse 2018 und 2019 erstellt werden.

Seit dem 01.01.2004 sind die Abwasserbeseitigung (Produktgruppe 5380) und die Wasserversorgung (Produktgruppe 5330) aus dem Gemeindehaushalt ausgegliedert und werden als Eigenbetrieb geführt. Die Wirtschaftspläne dieser Eigenbetriebe befinden sich am Ende dieses Haushaltsplans.

Im September 2022 wurde mit der Haushaltsplanung für das Jahr 2023 begonnen. Dabei wurden die Mittelanmeldungen von den Verantwortlichen eingefordert, verwaltungsintern aufbereitet. Der Haushalt 2023 sowie die Finanzplanung und das Investitionsprogramm wurden am 19.12.2022 in den Gemeinderat eingebracht, im Rahmen einer öffentlichen Klausurtagung am 04.01.2023 beraten und in der Gemeinderatssitzung am 30.01.2023 beschlossen. Die Haushaltssatzung wurde ebenfalls vom Gemeinderat mit Datum vom 30.01.2023 erlassen.

2.2 Rückblick 2021 und Zwischenbilanz 2022

Rückblick 2021

Die Haushaltssatzung für 2021 wurde vom Gemeinderat am 25. Januar 2021 verabschiedet. Darin wurden für den Ergebnishaushalt die Erträge mit 9.696.027 € und Aufwendungen mit 11.627.947 € festgesetzt. Im Finanzhaushalt resultiert daraus ein Zahlungsmittelbedarf von 1.487.055 €. Für die Investitionstätigkeit waren Einnahmen in Höhe von 2.499.042 € und Ausgaben von 6.517.950 € vorgesehen. Per Saldo ergab dies im Finanzhaushalt einen Finanzierungsbedarf von 4.018.908 €. Der Finanzhaushalt hat keine Kreditaufnahme vorgesehen.

Die Jahresrechnung 2021 wurde vom Gemeinderat noch nicht festgestellt. Nach dem aktuellen Stand weist der Ergebnishaushalt einen Jahresüberschuss von 3.008.977,91 € aus. Hierbei ist zu berücksichtigen, dass noch keine Netto-Abschreibungen in Höhe von ca. 580.000 € verbucht sind. Weiterhin ist die Gemeinde Dischingen bestrebt ein möglichst periodengerechtes Jahresergebnis auszuweisen: Aufgrund der verhältnismäßig hohen Schwankungen beim Gewerbesteueraufkommen soll (nach der Methodik des Bilanzierungsleitfadens) die entsprechende Zuführung bzw. der Verbrauch periodengerecht abgebildet werden. Für den Abschluss 2021 bedeutet dies, dass der

Rückstellungsbestand aus der Zuführung 2019 aufgelöst / verbraucht wird und die erwarteten Zahlungen für das Jahr 2021 (Abwicklung im Haushaltsjahr 2023) der Rückstellung zugeführt werden. Aufgrund der hohen Gewerbesteuereinnahmen in 2021 mit 5.373.000 € wird unter Berücksichtigung der Rückstellung und nach Abzug von Abschreibungen ein deutlich positives Ergebnis von rund 300.000 € erwartet. Das Ergebnis soll der Rücklage zugeführt werden.

Die für 2021 eingeplante Kreditaufnahme wurde nicht getätigt und in der Finanzrechnung bzw. Bilanz wird der Bestand an liquiden Mitteln 10.510.013,60 € betragen. Die Liquidität hat sich damit gegenüber dem Anfangsbestand von 10.120.342,49 € um 389.671,11 € verbessert. Davon entfallen 210.266,90 € auf den Kernhaushalt und 179.404,21 € auf den Bereich der Verwahrkonten. Weiterhin hat der Haushaltsplan dem Kernhaushalt die Möglichkeit gegeben, Darlehen an die Eigenbetriebe in Höhe von insgesamt 1.800.000 € zu gewähren. Davon wurde Gebrauch gemacht und dem Eigenbetrieb Abwasser 500.000 € und dem Eigenbetrieb Wasser 500.000 € zur Verfügung gestellt. Der Schuldenstand der Gemeinde Dischingen zum 31.12.2021 beträgt 1.574.466 €. Aufgrund von Tilgungsleistungen in Höhe von 86.741 € konnten gegenüber den Vorjahren weitere Schulden abgebaut werden. Die Pro-Kopf-Verschuldung zum Jahresende 2021 beträgt 362 € je Einwohner gegenüber 380 € in 2020.

Zwischenbilanz 2022

a) Ergebnishaushalt

Die Haushaltssatzung für 2022 wurde vom Gemeinderat am 24. Januar 2022 verabschiedet. Darin wurden für den Ergebnishaushalt die Erträge mit 10.334.138 € und Aufwendungen mit 10.034.138 € festgesetzt.

Die Gewerbesteuereinnahmen liegen mit 2.200.000 € rund 800.000 € unter dem Planansatz von 3.000.000 €. Grund hierfür war eine Gewerbesteuerrückzahlung von rund 1,9 Mio. € eines ortsansässigen Unternehmens. Unter Berücksichtigung von Abschreibungen und der FAG-Rückstellung wird ein leicht positives Ergebnis erwartet. Das Ergebnis soll der Rücklage zugeführt werden.

b) Finanzhaushalt

Im Finanzhaushalt waren für die Investitionstätigkeit Einnahmen in Höhe von 3.839.242 € und Ausgaben von 9.404.217 € vorgesehen. Per Saldo ergab dies im Finanzhaushalt einen Finanzierungsbedarf von -5.564.975 €.

c) Investitionstätigkeit und Liquidität

Im investiven Bereich konnten nicht alle Maßnahmen wie geplant umgesetzt werden. Durch diese Veränderungen bei den Investitionen wird sehr wahrscheinlich auch der geplante negative Zahlungsmittelsaldo bei den Investitionen von -5.564.975 € deutlich unterschritten werden. Weiterhin hat der Haushaltsplan dem Kernhaushalt die Möglichkeit gegeben, Darlehen an die Eigenbetriebe in Höhe von insgesamt 1.400.000 € zu gewähren. Davon wurde Gebrauch gemacht und dem Eigenbetrieb Abwasserentsorgung 300.000 € und dem Eigenbetrieb Wasserversorgung 100.000 € zur Verfügung gestellt.

d) Finanzierungstätigkeit

Eine Kreditaufnahme war für 2022 nicht vorgesehen. Der Schuldenstand der Gemeinde Dischingen zum 31.12.2022 beträgt 1.486.867 €. Aufgrund von Tilgungsleistungen in Höhe von 87.599 € konnten gegenüber den Vorjahren weitere Schulden abgebaut werden. Die Pro-Kopf-Verschuldung zum

Gemeinde Dischingen – Vorbericht zum Haushaltsplan 2023

Jahresende 2022 beträgt 338 € je Einwohner gegenüber 361 € in 2021. Die Verschuldung der Gemeinde stellt sich zum 31.12.2022 wie folgt dar:

	Schulden am 31.12.2022	davon Schulden ggü. Gemeinde	davon Schulden ggü. Kreditinst.	Einwohner 30.06.2022	Pro-Kopf-Verschuldung
	1	2	3	4	5
Gemeinde	1.486.867 €	0 €	1.486.867 €	4.398	338 €
EB Wasser	2.527.511 €	875.000 €	1.652.511 €	4.398	376 €
EB Abwasser	4.403.790 €	2.030.000 €	2.373.790 €	4.398	540 €
Gesamt	8.418.168 €	2.905.000 €	5.513.168 €	4.398	1.254 €

2.3 Haushaltsplan 2023

2.3.1 Allgemeines

Die nachfolgenden Ausführungen des Vorberichts orientieren sich an der Gliederung von § 1 der Haushaltssatzung. An eine Darstellung der Ansätze des Ergebnishaushaltes schließen sich die Erläuterungen zu den Ansätzen des Finanzhaushaltes mit der Unterteilung nach Zahlungsmittelsalden aus laufender Verwaltungstätigkeit, Investitionen und Finanzierung an.

Die Erläuterungen beziehen sich auf die Gliederungsziffern von Ergebnis- und Finanzhaushalt. Die Darstellung der Produkte erfolgt für alle Teilhaushalte auf der untersten Hierarchieebene, d.h. es wird wie im vergangenen Jahr auf eine Zusammenfassung von Produktgruppen verzichtet. Die Kongruenz von Produktdarstellung im Haushaltsplan und der Verwendung des Produktes als Bewirtschaftungseinheit soll die Arbeit erleichtern. Ob dies auch für die Zukunft ein praktikabler Ansatz ist oder ob eine Abbildung auf einer höheren Aggregationsebene im Haushaltsplan vorteilhafter ist, wird sich zeigen. Innerhalb der Produkte werden alle dazu gehörenden Übersichten, d.h. Produktergebnishaushalte und die soweit vorhandenen Investitionsübersichten dargestellt.

2.3.2 Ergebnishaushalt

Die nachfolgenden Erläuterungen sollen die wesentlichen Veränderungen zu den Vorjahresansätzen innerhalb der Kontengruppen erklären, erheben aber nicht den Anspruch, dass eine Aufsummierung der einzelnen Maßnahmen die Gesamtveränderung lückenlos erklärt. Zusätzlich werden die Veränderungen häufig als gerundete Werte berichtet. Die exakten Werte sind in der Anlage unter Ziffer 2.3.6 ersichtlich, in der die Planveränderungen auch rechnerisch nachvollzogen werden können.

Erträge

1. Steuern und ähnliche Abgaben

Die Ansätze für Steuern und ähnliche Abgaben bewegen sich mit einem Planansatz von 6.407.965 € deutlich unter dem Niveau wie im Vorjahr (-526.816 €).

- Die Grund-, Vergnügungs- und Hundesteuer wurde mit annähernd den gleichen Ansätzen wie im Vorjahr geplant.

- Die Ansätze für die Gewerbesteuer reduzieren sich um 1.000.000 € und werden mit 2.000.000 € geplant.
- Die Planansätze für die FAG-Leistungen (Gemeindeanteil an der Einkommen- und Umsatzsteuer sowie die Leistungen nach dem Familienausgleich) erhöhen sich gegenüber dem Vorjahr um 447.984 €.

2. Zuweisungen, Zuwendungen und Umlagen

Bei Zuweisungen, Zuwendungen und Umlagen wurden die bisherigen Planansätze um 276.116 € auf 1.741.269 € erhöht.

- 172.904 € davon entfallen auf höhere Schlüsselzuweisungen.
- Die Zuweisung pro Kind bei der Kleinkindbetreuung stieg um 194,12 €. Dies bedeutet eine Erhöhung um 65.538 €.

3. Aufgelöste Investitionszuwendungen und -beiträge

In den bisherigen doppischen Haushaltsplänen waren aufgrund fehlender vorliegender Jahresabschlüsse nur die Nettoabschreibungen bei Ziffer 15 mit einem Schätzwert veranschlagt. Zwischenzeitlich liegen die Abschlüsse 2018 und 2019 vor, so dass die Planansätze für Auflösungen mit 520.184 € konkret beziffert werden können. Dieser Ansatz wurde auch in 2023 eingestellt.

4. Entgelte für öffentliche Leistungen und Einrichtungen

In dieser Kontengruppe werden sämtliche Verwaltungs- und Benutzungsgebühren veranschlagt. Im Großen und Ganzen werden die Planansätze des Vorjahres fortgeschrieben. Gegenüber dem Vorjahr wird der Ansatz geringfügig um rund 4.000 € auf 165.780 € erhöht. Veränderungen ergaben sich im Bereich Bestattungswesen. Hier wird mit höheren Gebühreneinnahmen aufgrund der Neukalkulation der Friedhofsgebühren gerechnet.

5. Sonstige privatrechtliche Leistungsentgelte

Bei den privatrechtlichen Leistungsentgelten werden die Planansätze gegenüber dem Vorjahr um 35.954 € auf 440.680 € reduziert.

- Ca. 3.000 € € davon entfallen auf höhere Erträge aus der Vermietung der Räumlichkeiten für die Arztpraxis und die ambulante Pflege.
- Verkaufserlöse in der Forstwirtschaft reduzieren sich um rund 37.000 € (Steuerliche Umstellung: bis 2022: Bruttoerlöse, ab 2023 Nettoerlöse)

6. Kostenerstattungen und Kostenumlagen

Der Ansatz für Kostenerstattungen und Kostenumlagen bleibt mit 499.060 € gegenüber dem Vorjahresplan annähernd gleich.

- Für Feuerwehreinsätze wurden wiederum 15.000 € eingeplant.
- 82.400 € entfallen auf die Obdachlosengebühren, welche vom Landkreis erstattet werden.
- Die Erstattungen von den Eigenbetrieben betragen 260.400 €.
- Der Gemeinderat hat am 25.03.2021 beschlossen, dass die Gemeinde für Beförderung von bayerischen Schülern einen Eigenanteil in Höhe von 50% der Fahrtkosten erhebt. Dies entspricht einem jährlichen Betrag von rund 42.000 €.

7. Zinsen und ähnliche Erträge

Diese Kontengruppe beinhaltet vor allem Zinserträge, die die Gemeinde durch die Gewährung eines Darlehens an den Eigenbetrieb Abwasser erzielt. Die Zinserträge werden mit 83.048 € angesetzt.

8. Aktivierte Eigenleistungen und Bestandsveränderungen

Für aktivierte Eigenleistungen werden keine Planansätze angesetzt.

9. Sonstige ordentliche Erträge

Diese Kontengruppe beinhaltet die Erlöse aus Konzessionsabgaben, Nebenforderungen (Säumniszuschläge, Mahngebühren, etc.).

- Die Konzessionsabgabe in der Wasserversorgung wird mit 38.080 € eingeplant. Insgesamt werden Erlöse aus Konzessionsabgaben in Höhe von 184.080 € erwartet.
- In den Planansätzen des Jahres 2023 wird von einem moderaten Steueraufkommen (2.000.000 € Gewerbesteuer) ausgegangen. Dies führt dazu, dass die Zuführung zur FAG-Rückstellung wesentlich niedriger ausfällt als die Auflösung. Per Saldo wird mit einer Reduzierung der FAG-Rückstellung um 3.034.655 € gerechnet.

Aufwendungen

1. Personalaufwendungen

Bei den Personalaufwendungen wird mit einem Ansatz von 2.891.128 € gerechnet. Gegenüber dem Haushaltsplan 2022 entspricht dies einer Steigerung von 300.509 €. Als wesentliche Gründe für die Kostensteigerungen sind zu nennen:

- Tarifsteigerungen: bei den tariflich Beschäftigten kalkulieren die Gemeinden im Landkreis Heidenheim mit Tarifsteigerungen zwischen 5% und 8%. Die Gemeinde Dischingen wird sich aus kaufmännischer Vorsicht mit 7% eher am oberen Ende bewegen. Dies entspricht Mehrkosten von rund 165.000 €
- gesetzlich vorgegebene Besoldungsanpassungen bei Beamten des mittleren Dienstes von rund 25.000 €
- die zusätzliche Stelle der persönlichen Referentin schlägt mit rund 55.000 € zu Buche.
- zusätzliche Zahlungen an den KVBW aufgrund der Pensionierung der bisherigen Bürgermeisters und Erhöhung der besonderen Umlagen beim KVBW von rund 15.000 €
- zusätzliche Personalkosten für die stellvertretende Hauptamtsleitung von rund 40.000 €

2. Aufwendungen für Sach- und Dienstleistungen

Die Aufwendungen für Sach- und Dienstleistungen waren im Haushaltsplan 2022 mit 1.995.069 € veranschlagt. Der Planansatz 2023 liegt bei 2.081.435 €. Dies entspricht einer Erhöhung von 86.366 €. Nachfolgend werden die wesentlichen Gründe genannt:

- Für Unterhaltungsmaßnahmen, insbesondere im Bereich der Sportplätze, Gewässerschutz, Friedhöfe und Landschaftspflege, wurden die Planansätze um ca. 130.020 € reduziert.
- Für Wasser, Energie, Brennstoffe wird aufgrund eines neuen Stromlieferungsvertrages mit erhöhten Aufwendungen von rund 225.000 € gerechnet. Eine wesentliche Steigerung erfolgte beim Gaslieferungsvertrag um 210.000 €.
- In allen Bereichen erfolgte eine Erhöhung des Planansatzes für die Reinigung um 13.800 €.

3. Abschreibungen

Zwischenzeitlich liegen die Abschlüsse 2018 und 2019 vor, so dass die Planansätze nach dem Bruttoprinzip getrennt für Auflösungen (s. o.) und Abschreibungen veranschlagt werden. Die Abschreibungen belaufen sich 2023 voraussichtlich auf 1.071.620 €.

4. Zinsen und ähnliche Aufwendungen

Nachdem die Gemeinde auch in 2022 im Kernhaushalt kein weiteres Darlehen aufgenommen hat, wird der Planansatz aufgrund der fortgeschrittenen Tilgung um 2.341 € auf 41.166 € reduziert.

5. Transferaufwendungen

Unter dem Begriff Transferaufwendungen werden alle Aufwendungen zusammengefasst, die ohne konkrete Gegenleistung an Dritte geleistet werden. Dazu zählen insbesondere Zuweisungen und Zuschüsse für laufende Zwecke, die die Gemeinde Dritten gewährt ebenso wie die allgemeinen Umlagen an das Land und den Landkreis. Insgesamt wird bei dieser Position mit einem Planansatz von 6.015.688 € gerechnet. Dies entspricht einer Erhöhung der Ansätze gegenüber dem Vorjahr um 2.877.869 €.

- Der Saldo für die Auflösung der FAG-Rückstellung in Höhe 3.034.655 € wird nicht mehr als negativer Aufwand, sondern als Ertrag unter „Sonstige ordentliche Erträge“ (s. o. geführt).
- Die Umlage an den Wasserverband Egau wird aufgrund des Beschlusses der Verbandsversammlung vom 23.09.2021 mit 95.640 € geführt.
- Die Ansätze bei der Finanzausgleichsumlage mit 1.867.638 €, der Gewerbesteuerumlage mit 189.189 € und der Kreisumlage mit 2.451.371 € reduzieren sich insgesamt um 1.442.468 € auf 4.508.198 €. Ursächlich für die Reduzierung der FAG-Umlage und der Kreisumlage ist vor allem die Systematik des Finanzausgleichs: die Steuerkraftsumme 2023 liegt rund 2.060.000 unter der von 2022.
- Der Abwasserzweckverband hat zum 01.01.2020 auf das NKHR umgestellt. Es stehen nun die Netto-Abschreibungen fest, die der AZV zu erwirtschaften hat. Durch die Mitgliedschaft am Verband, muss sich die Gemeinde an den Abschreibungen beteiligen. Pro Jahr beträgt die Afa-Umlage 103.500 €. Für die Jahre 2020 – 2022 muss die Umlage nachgeholt werden. Für die Afa-Umlage an den AZV werden 414.000 € eingestellt.

6. Sonstige ordentliche Aufwendungen

Der Ansatz bei den Sonstigen ordentlichen Aufwendungen wird von bisher 1.195.504 € um 59.419 € auf 1.136.085 € reduziert. Zu den wesentlichen Veränderungen zählen:

- Aufwendungen aus Dienst- und Werkverträgen: In der Forstwirtschaft ist davon auszugehen, dass sich die Aufwendungen aus Werkverträgen reduzieren. Der Planansatz wird gegenüber dem Vorjahr um ca. 33.100 € reduziert.
- Beratung, Prüfung, Gutachten: Die Planungskosten für Bebauungspläne können um 67.000 € reduziert werden.
- Die sonstigen Geschäftsaufwendungen werden für die Vorbereitung der Heimmattage 2024 und Maßnahmen für das Tourismusingfrastrukturprogramm um 16.000 € erhöht.
- Die Aufwendungen für Versicherungsbeiträge erhöhen sich um 6.930 €.

Bewertung:

Per Saldo ergibt sich ein negatives Ergebnis von 150.301 €.

Im vorliegenden Haushalt wird wiederum die Systematik des Finanzausgleichs (Zuführung zur Rückstellung: erwartete Zuweisungen und Umlagezahlungen in 2025 aufgrund des Steueraufkommens in 2023 bzw. Auflösung der Rückstellung aufgrund des Steueraufkommens in 2021) berücksichtigt.

Durch die deutliche Reduzierung der Gewerbesteuer in 2022 hat die Gemeinde die Position für den Gewerbesteuerertrag reduziert. Für 2023 wird ein bedachter Ansatz von 2.000.000 € gewählt.

Da die Afa-Umlage für den Abwasserzweckverband erstmalig anfällt und die Umlagen für 2020 – 2022 nachgeholt werden müssen, fällt der Planansatz für 2023 mit 414.000 € deutlich höher aus. Dies ist ein einmaliger Effekt. Ohne diesen wäre der Ergebnishaushalt ausgeglichen.

2.3.3 Finanzhaushalt

Die nachfolgenden Erläuterungen orientieren sich an den Gliederungsziffern. Die Erläuterungen erheben nicht den Anspruch, dass eine Aufsummierung der einzelnen Maßnahmen die Gesamtveränderung lückenlos erklärt.

1. Zahlungsmittelbedarf aus laufender Verwaltungstätigkeit

Das veranschlagte Gesamtergebnis im Ergebnishaushalt ist nicht gleichlautend mit dem Zahlungsmittelüberschuss aus laufender Verwaltungstätigkeit im Finanzhaushalt. Das Gesamtergebnis beinhaltet alle zahlungswirksamen und nicht zahlungswirksamen Erträge und Aufwendungen des Ergebnishaushalts. Ein Übertrag in den Finanzhaushalt findet aber nur für die zahlungswirksamen Erträge und Aufwendungen statt. In den ordentlichen Erträgen in Höhe von 13.086.821 € sind Auflösungen in Höhe von 520.184 € und Erträge aus der Auflösung von Rückstellungen (FAG-Rückstellung) mit 3.034.655 € enthalten, die zu den nicht zahlungswirksamen Erträgen zählen. Die zahlungswirksamen Erträge betragen somit **9.531.982 €**.

Bei den ordentlichen Aufwendungen in Höhe von 13.237.122 € sind Abschreibungen mit 1.071.620 € enthalten, die nicht zahlungswirksam sind. Es verbleiben zahlungswirksame Aufwendungen in Höhe von **12.165.502 €**.

Der Zahlungsmittelbedarf aus laufender Verwaltungstätigkeit beträgt **2.633.520 €**.

2. Einzahlungen aus Investitionszuwendungen

Bei den Zuweisungen und Zuschüssen plant die Gemeinde Dischingen insgesamt **2.278.400 €** für 2023 ein, die nachfolgend genannt sind. Es handelt es sich insbesondere um Mittel aus dem Städtebauförderprogramm, ELR, Ausgleichsstock sowie um Regelbeihilfen des Landes.

Produkt	Projekt	Sachkonto	Bezeichnung	Plan 2023
1260001000		21101300	Zuschüsse MTW Demmingen und Dunstelnk.	26.000 €
2110010100		21101300	Zuschüsse Digitalpakt Schule	69.000 €
2810040000		21108000	Zuwendung Dorfgemeinschaft Frickingen	10.000 €
4120010000		21101100	Zuschuss ELR für Arztpraxis	134.100 €
5110000000	105	21101300	Zuschuss Städtebauförderung Rathaus	300.800 €
5360010000		21100000	Zuwendung Bund Breitbandverkabelung	747.500 €
5360010000		21101300	Zuwendung Land Breitbandverkabelung	598.000 €
5410011000	381	21102000	Zuwendung Ausgleichsstock Eglinger Str.	15.000 €
5410011000	381	21101300	Zuwendung LGVFG Eglinger Straße	94.000 €
5410012000		21101300	Zuwendung Modernisierung ländlicher Wege	200.000 €
5510002000		21101300	Zuwendung Zeltplatz Karlsbrunnen	84.000 €
Gesamt				2.278.400 €

3. Einzahlungen aus Investitionsbeiträgen und ähnl. Entgelten für Investitionstätigkeit

Für das Jahr 2023 werden **668.500 €** für Einzahlungen aus Investitionsbeiträgen und ähnlichen Entgelten für Investitionstätigkeit geplant. Es handelt sich hier im Wesentlichen um Erschließungsbeiträge aus Ablösevereinbarungen.

4. Einzahlungen aus der Veräußerung von Sachvermögen

Für den Verkauf von Grundstücken werden **568.000 €** veranschlagt. Es handelt sich hierbei um den reinen Grundstückswert, ohne Beiträge.

5. Einzahlungen aus der Veräußerung von Finanzvermögen

Die Tilgungszahlungen der an die Eigenbetriebe ausgereichten Darlehen werden mit einem Betrag von **215.000 €** veranschlagt.

6. Auszahlungen für den Erwerb von Grundstücken und Gebäuden

Für den Erwerb von Grundstücken werden in 2023 Auszahlungen in Höhe von **852.000 €** eingeplant.

7. Auszahlungen für Baumaßnahmen

Der Haushaltsplan enthält einen Planansatz von **3.882.300 €** für folgende Baumaßnahmen:

Produkt	Projekt	Sachkonto	Bezeichnung	Plan 2023
1260001000		09600000	Planung FW-Magazin Dischingen	22.500 €
2110010100		09600000	Fertigaragen / Sanierung Toilettengebäude	35.000 €
3650010106		09600000	Neugestaltung Außenanlagen Kiga Frickingen	50.000 €
4241015000		09600000	Planung energetische Sanierung Halle Eglingen	25.000 €
5110000000	105	02920000	Neubau Rathaus (VE: 2.667.000 €)	400.000 €
5110000000	105	03500000	Ordnungsmaßnahmen Städtebauförderung	100.000 €
5360010000		03900000	Breitbandverkabelung Gemeinde	1.495.000 €
5360010000	106	03900000	Breitbandverkabelung Zwinkelweg / Eisbühl	20.000 €
5360010000	117	03900000	Breitbandverkabelung A.d. Halde / Mühlbergstr.	15.000 €
5410011000		03500000	Allg. Straßenbau	5.000 €
5410011000	106	09600000	Erschließung Zwinkelweg / Eisbühl	87.000 €
5410011000	117	09600000	Erschließung An der Halde / Mühlbergstraße	81.000 €
5410011000	192	09600000	Straßensanierung – Am Baumwolf	107.000 €
5410011000	261	03500000	Erschließung Vorderer Herlsbühl	10.000 €
5410011000	471	03500000	Erneuerung OD Hofen (VE: 1.030.200 €)	257.500 €
5410011000	504	09600000	Erschließung Eglingen – Brühl	350.000 €
5410011000	602	09600000	Erschließung Frickingen – Kappelesäcker	57.000 €
5410012000		09600000	Sanierung Feldwege	559.000 €
5410020000		03500000	Ausbau Straßenbeleuchtung	22.000 €
5430000000	990	09600000	Beteiligung Radweg Frickingen – Katzenstein	25.000 €
5510011000		03500000	Spielplatz Herlsbühl	45.000 €
5530001000		03800000	Umsetzung Fried.konzeption+Urnenstelen Taxis	44.300 €
Gesamt				3.812.300 €

8. Auszahlungen für den Erwerb von beweglichem Sachvermögen

Für den Erwerb von beweglichem Anlagevermögen ist ein Haushaltsansatz in Höhe von **309.700 €** bereitgestellt. Die wesentlichen Ausgaben sind:

- In der Kämmerei werden 9.000 € für die Einführung eines digitalen Belegarchivs bereitgestellt.
- Für den Bauhof werden 60.500 € für Ersatzbeschaffungen eingestellt: Arbeitskorb für Schaufel-lader: 5.500 €, Asphaltverfugungsgerät: 9.500 €, Kleingeräte: 12.000 €, Astschere für Mulcher mit Auslegarm: 8.500 €.

- Für die Beteiligung an einer stationären Geschwindigkeitsmessenanlage im Landkreis Heidenheim werden 16.000 € veranschlagt
- Für die Umsetzung des Digitalfunks in den Feuerwehrfahrzeugen werden 75.000 € bereitgestellt.
- Für den Bevölkerungsschutz werden 60.000 € für ein mobiles Notstromaggregat zum Betrieb der Hackschnitzelanlage und für die Sirene in Trugenhofen 10.000 € eingestellt.
- In der Egauschule werden zur restlichen Umsetzung des Digitalpaktes 15.000 € zur Verfügung gestellt.
- Im Bereich der Asylbewerberunterkünfte werden für Kücheneinrichtungen 10.000 € eingestellt.
- Als Betriebs- und Geschäftsausstattung für Schule, Hallen, Verwaltung etc. ist in Summe ein Planansatz von rund 26.000 € vorgesehen.

9. Auszahlungen für den Erwerb von Finanzvermögen

Soweit es die Liquidität erlaubt, soll der Kernhaushalt den Eigenbetrieben Darlehen in Höhe von **1.620.000 €** zur Verfügung stellen.

10. Auszahlungen für Investitionsfördermaßnahmen

Die Gemeinde Dischingen plant in 2023 mit Investitionsfördermaßnahmen von **68.325 €**.

- Darin enthalten sind 50.000 € für die Beteiligung der Gemeinde an privaten Baumaßnahmen im Rahmen der Sanierung der Ortsmitte Dischingen.
- Für Investitionsmaßnahmen der kirchlichen Kindergärten werden 13.325 € eingeplant.

11. Auszahlungen für den Erwerb von immateriellen Vermögensgegenständen

Für den Erwerb von EDV-Lizenzen und Software wurden **8.000 €** eingeplant.

12. Veranschlagter Finanzierungsmitteldarf aus Investitionstätigkeit

Per Saldo errechnet sich für 2023 ein Finanzierungsmittelbedarf für die Investitionstätigkeit in Höhe von **3.010.425 €**.

13. Veranschlagter Finanzierungsmitteldarf aus Verwaltungs- und Investitionstätigkeit

Im Kernhaushalt wird insgesamt (Verwaltungs- und Investitionstätigkeit) ein Finanzierungsmittelbedarf von **5.643.945 €** geplant.

14. Veranschlagter Finanzierungsmitteldarf aus Finanzierungstätigkeit.

Für 2023 ist eine Aufnahme von **Kredit**en zur Deckung der Investitionen in Höhe von **1.690.000 €** eingestellt. Ebenso ist eine weitere Rückführung der Schulden mit einer **Tilgung** von **88.479 €** eingeplant. Damit ergibt sich insgesamt ein **Finanzierungsmittelbedarf** in Höhe von **4.042.424 €**.

Die voraussichtlichen liquiden Eigenmittel zum Jahresbeginn 2023 betragen rund **4.700.000 €**. Zur Deckung des Finanzierungsbedarfs soll der Betrag in Höhe von 4.042.424 € durch den Verbrauch der liquiden Mittel erfolgen. Die **liquiden Mittel** betragen zum Jahresende **657.576 €**.

Zum Jahresende sollte die Gemeinde Dischingen einen **Schuldenstand** von **3.088.388 €** erreicht haben, was einer **Pro-Kopf-Verschuldung** von **702 €** je Einwohner entspricht.

Anmerkung:

Das Zahlenwerk sieht vor, dass der Kernhaushalt den Eigenbetrieben einen Kredit von 1.620.000 € zur Verfügung stellt. Der Gesamtkreditbedarf des Haushalts liegt bei 1.690.000 €. Darin ist der Kreditbedarf der Eigenbetriebe bereits enthalten. Die Realisierung des Rathausneubaus In diesem Fall wird die Gemeinde selbstverständlich vorausschauend agieren und keine Darlehen an die Eigenbetriebe gewähren um dem geschätzten Kreditbedarf 2024 vorzubeugen. Deshalb werden die Darlehensaufnahmen in den Eigenbetrieben aus kaufmännischer Vorsicht nicht als Schulden zwischen Kernhaushalt und Sondervermögen sondern als Darlehen vom Kreditmarkt ausgewiesen.

2.3.4 Zusammenfassung, Finanzplanung und Zukunftsperspektive

Die Gemeinde Dischingen steht in den nächsten Jahren vor großen Herausforderungen, die sich zum Teil schon in den Vorjahren (z.B. Rathausneubau, Zustand der Gemeindestraßen), zum Teil aber auch sehr kurzfristig im abgelaufenen Haushaltsjahr (z.B. Breitbandausbau) abgezeichnet haben und keinen Aufschub dulden. Der Haushaltsplan 2023 enthält deshalb bei den Investitionsmaßnahmen eine Vielzahl verschiedener Projekt, die allesamt für die Entwicklung der Gesamtgemeinde notwendig sind. Nachfolgend seien nur einige wenige genannt:


- Der weitere Ausbau mit Breitbandinfrastruktur ist unumgänglich um im Wettbewerb mit anderen Kommunen attraktiv zu bleiben.
- Aufgrund des schlechten Zustands der Verwaltungsgebäude wurde 2018 der Antrag für die Aufnahme in das Städtebauförderprogramm gestellt und in 2019 auf Anhieb genehmigt. Die ersten Maßnahmen hierzu waren im Haushalt 2020 eingeplant. Für das Jahr 2022 wurde ein Erhöhungsantrag gestellt. Der Ausgleichstockantrag wurde bereits für das Jahr 2021 bewilligt.

Für sämtliche Maßnahmen ist die Gemeinde Dischingen auf eine großzügige Unterstützung aus den unterschiedlichen Fördertöpfen dringend angewiesen. Ohne diese Förderungen kann die Gemeinde die anstehenden Aufgaben nicht bewältigen.

2.3.5 Festlegung von Wertgrenzen

Die Gemeinde macht von der nach § 4 Abs. 4 GemHVO eingeräumten Möglichkeit, die Teilfinanzhaushalte auf die Investitionstätigkeit zu beschränken, Gebrauch. Der Gemeinderat hat in seiner Sitzung am 30.01.2023 die Wertgrenze für die Einzeldarstellung von Investitionen auf 100.000 € festgelegt.

Dischingen, 30.01.2023



Stefan Kübler
Gemeindekämmerer



Dirk Schabel
Bürgermeister

3. Übersicht über die Zuordnung der Produktgruppen zu den Teilhaushalten

Teilhaushalt		Produktgruppe / Leistung	
Nr.	Bezeichnung	Nr.	Bezeichnung
1	Steuerung / Service	111000000	Steuerung
		111100000	Org. und Dok. Kommun. Willensbildung
		112000000	Organisation und EDV
		112100000	Personalwesen
		112200000	Finanzverwaltung, Kasse
		112400100	Verwaltungsgebäude
		112500000	Bauhof und Fuhrpark
2	Gemeindeaufgaben	113000000	Presse- und Öffentlichkeitsarbeit
		113300000	Grundstücksverwaltung
		121000000	Statistik und Wahlen
		122000000	Ordnungswesen
		122200000	Einwohnerwesen
		122300000	Personenstandswesen
		126000100	Freiwillige Feuerwehr
		126000200	Jugendfeuerwehr
		128002000	Bevölkerungsschutz
		211010100	Egenschule Dischingen
		211010300	Schule Demmingen
		211010600	Schule Frickingen
		211010900	Schülerbetreuung und Mensa
		214001000	Schülerbeförderung
		252000000	Heimatismuseum, Bildergalerie
		271000000	Volkshochschulen
		281001000	Kultur- und Vereinsförderung
		281004000	Dorfgemeinschaftshäuser
		291000000	Förderung von Kirchengemeinden
		314005000	Soz. Einrichtungen für Wohnungslose
		314008000	Soz. Einrichtungen für Aussiedl. und Ausl.
		362002000	Schulsozialarbeit
		362004000	Einrichtungen der Jugendarbeit
		3650010101	Kindergarten Dischingen
		3650010102	Kinderkrippe Ballmertshofen
		3650010103	Kindergarten Demmingen
		3650010104	Kindergarten Dunstelkingen
		3650010105	Kindergarten Eglingen
		3650010106	Kindergarten Frickingen
		3650010109	auswärtige Kindergärten
		412001000	Arztpraxis
		412002000	Ambulante Pflege
		421000000	Sportförderung
		424101100	Egauhalle Dischingen
424101400	Sport- und Festhalle Dunstelkingen		
424101500	Sport- und Festhalle Eglingen		
424102000	Sportplätze		

Gemeinde Dischingen – Vorbericht zum Haushaltsplan 2023

Teilhaushalt		Produktgruppe / Leistung	
Nr.	Bezeichnung	Nr.	Bezeichnung
		5110000000	Bauverwaltung und Ortsplanung
		5111000000	Vermessung und Wertgutachten
		5230000000	Denkmalschutz und Denkmalpflege
		5310000000	Elektrizitätsversorgung
		5310011000	PV-Anlage Alte Kläranlage
		5310012000	PV-Anlage Egauschule
		5310013000	PV-Anlage Schule Frickingen
		5320000000	Gasversorgung
		5330000000	Wasserversorgung
		5340000000	Wärmenetz Dischingen
		5360010000	Breitbandverkabelung
		5370000000	Abfallwirtschaft
		5410011000	Gemeindestraßen
		5410012000	Feld- und Wirtschaftswege
		5410020000	Straßenbeleuchtung
		5420010000	Kreisstraßen
		5430000000	Landesstraßen
		5450000000	Straßenreinigung und Winterdienst
		5510001000	Öffentliches Grün, Kinderspielplätze
		5510002000	Zeltplatz Karlsbrunnen
		5520000000	Gewässersch. / Öffentl. Gew. / Wasserb. Anl.
		5530001000	Friedhofswesen
		5530002000	Leichenhallen
		5540000000	Naturschutz und Landschaftspflege
		5550000000	Forstwirtschaft
		5730000000	Märkte
		5750000000	Tourismus
3	Finanzwirtschaft	6110000000	Steuern, allg. Zuweisungen, allg. Umlagen
		6120000000	Sonstige allgemeine Finanzwirtschaft

4. Finanzbeziehungen Gemeinde - Eigenbetriebe

a) Ergebnishaushalt

Gemeinde

Produkt	Sachkonto	Sachkonto Bezeichnung	2023	2024	2025	2026
1120000000	34850000	Verw.kostenerst. von Eigenb.	108.000	108.000	108.000	108.000
1125000000	34850000	Leistungen Bauhof für Eigenb.	90.400	90.400	90.400	90.400
5110000000	34850000	Verw.kostenerst. von Eigenb.	62.000	62.000	62.000	62.000
5330000000	35110000	Konzessionsabgabe Eigenb. WV	38.080	38.080	38.080	38.080
6120000000	36150000	Zinserträge von Eigenb. Abw.	55.015	51.910	48.805	45.700
6120000000	36150000	Zinserträge von Eigenb. Wasser	21.858	20.005	18.153	16.300
Summe Erträge			375.353	370.395	365.438	360.480

Produkt	Sachkonto	Sachkonto Bezeichnung	2023	2024	2025	2026
5450000000	44550000	Gde-Anteil Straßenentwässerung	101.448	96.886	88.598	88.598
6120000000	43730000	AfA-Umlage für AZV	414.000	103.500	103.500	103.500
Summe Aufwendungen			515.448	200.386	192.098	192.098

Eigenbetrieb Abwasser

Produkt	Sachkonto	Sachkonto Bezeichnung	2023	2024	2025	2026
5380080000	33214220	Gde-Anteil Straßenentwässerung	101.448	96.886	88.598	88.598
5380080000	34820000	Erstattungen von Gemeinden	414.000	103.500	103.500	103.500
Summe Erträge			515.448	200.386	192.098	192.098

Produkt	Sachkonto	Sachkonto Bezeichnung	2023	2024	2025	2026
5380080000	44526304	Verwaltungskostenerst. an Gde	83.000	83.000	83.000	83.000
5380080000	45127326	Zinsaufwendungen - Gemeinde	55.015	51.910	48.805	45.700
5380080000	42916303	Leistungen Bauhof für Eigenb.	85.000	85.000	85.000	85.000
Summe Aufwendungen			223.015	219.910	216.805	213.700

Eigenbetrieb Wasser

Produkt	Sachkonto	Sachkonto Bezeichnung	2023	2024	2025	2026
5330010000	44526304	Verwaltungskostenerst. an Gde	87.000	87.000	87.000	87.000
5330010000	42916303	Leistungen Bauhof für Eigenb.	5.400	5.400	5.400	5.400
5330010000	44292800	Konzessionsabgabe Eigenb. WV	38.080	38.080	38.080	38.080
5330010000	45121100	Zinsaufwendungen an Gemeinde	21.858	20.005	18.153	16.300
Summe Aufwendungen			152.338	150.485	148.633	146.780

Eigenbetriebe gesamt	2023	2024	2025	2026
Summe Erträge	515.448	200.386	192.098	192.098
Summe Aufwendungen	375.353	370.395	365.438	360.480

b) Finanzhaushalt

Gemeinde

Produkt	Sachkonto	Sachkonto Bezeichnung	2023	2024	2025	2026
6120000000	13152000	Darl. an EB Abwasser aus 2003	25.000	25.000	25.000	25.000
6120000000	13152100	Darl. an EBA aus 2019 - 200 T€	20.000	20.000	20.000	20.000
6120000000	13152200	Darl. an EBW aus 2019 - 200 T€	20.000	20.000	20.000	20.000
6120000000	13152300	Darl. an EBA aus 2020 - 600 T€	30.000	30.000	30.000	30.000
6120000000	13152400	Darl. an EBW aus 2020 - 200 T€	20.000	20.000	20.000	20.000
6120000000	13152500	Darl. an EBA aus 2021 - 500 T€	25.000	25.000	25.000	25.000
6120000000	13152600	Darl. an EBW aus 2021 - 500 T€	25.000	25.000	25.000	25.000
Summe Einzahlungen			165.000	165.000	165.000	165.000

Eigenbetrieb Abwasser

Produkt	Sachkonto	Sachkonto Bezeichnung	2023	2024	2025	2026
5380080000	23123001	Darl. von Gde. 2003 (Kap.ausst.)	25.000	25.000	25.000	25.000
5380080000	23123002	Darl. von Gde. 2019 - 200 T€	20.000	20.000	20.000	20.000
5380080000	23123003	Darl. von Gde. 2020 - 600 T€	30.000	30.000	30.000	30.000
5380080000	23123004	Darl. von Gde. 2021 - 500 T€	25.000	25.000	25.000	25.000
Summe Auszahlungen			100.000	80.000	80.000	80.000

Eigenbetrieb Wasser

Produkt	Sachkonto	Sachkonto Bezeichnung	2023	2024	2025	2026
5330010000	23123002	Darl. von Gde. 2019 - 200 T€	20.000	20.000	20.000	20.000
5330010000	23123003	Darl. von Gde. 2020 - 200 T€	20.000	20.000	20.000	20.000
5330010000	23123003	Darl. von Gde. 2021 - 500 T€	25.000	25.000	25.000	25.000
Summe Auszahlungen			65.000	45.000	45.000	45.000



Gesamtergebnishaushalt einschließlich Finanzplanung 2023

Gemeinde: 00 Dischingen

Nr.		Ergebnis	Ansatz	Ansatz	Planung	Planung	Planung	
		Vorvorjahr	Vorjahr	Haushaltsjahr	Haushaltsjahr +1	Haushaltsjahr +2	Haushaltsjahr +3	
		2021	2022	2023	2024	2025	2026	
		EUR	EUR	EUR	EUR	EUR	EUR	
		1	2	3	4	5	6	
1		Steuern und ähnliche Abgaben	9.314.768,07	6.934.781	6.407.965	6.581.006	6.731.743	6.908.120
		30110000 Grundsteuer A	135.214,00	135.000	135.000	140.000	140.000	140.000
		30120000 Grundsteuer B	714.462,00	645.000	660.000	660.000	660.000	660.000
		30130000 Gewerbesteuer	5.237.976,17	3.000.000	2.000.000	2.000.000	2.000.000	2.000.000
		30210000 Gemeindeanteil an der ESt	2.549.480,23	2.572.285	2.955.825	3.115.885	3.259.335	3.428.078
		30220000 Gemeindeanteil an der USt	463.628,67	369.902	399.050	407.031	414.318	421.952
		30310000 Vergnügungssteuer	-500,00	1.200	1.800	1.800	1.800	1.800
		30320000 Hundesteuer	18.853,00	16.000	25.600	25.600	25.600	25.600
		30510000 Leistungen n. d. Fam.Leist.Ausgleich	195.654,00	195.394	230.690	230.690	230.690	230.690
2	+	Zuweisungen und Zuwendungen, Umlagen	2.181.771,21	1.465.153	1.741.269	3.150.399	2.976.103	2.980.908
		31110000 Schlüsselzuweisungen vom Land	846.783,80	359.385	532.289	1.965.831	1.791.535	1.809.928
		31400000 Zuw. und Zusch. für lfd. Zwecke - Bund	59.037,00	0	0	0	0	0
		31410000 Zuw. und Zusch. für lfd. Zwecke - Land	1.251.079,16	1.093.268	1.196.480	1.103.868	1.103.868	1.090.280
		31470000 Zuw. und Zusch. für lfd. Zwecke - Priv. Unt.	24.871,25	0	0	0	0	0
		31480000 Zuw. und Zusch. für lfd. Zwecke - Sonstige	0,00	12.500	12.500	80.700	80.700	80.700
3	+	Aufgelöste Investitionszuwendungen und -beiträge	0,00	520.184	520.184	520.184	520.184	520.184
		31610000 Erträge aus Aufl. von SoPo aus Zuwend.	0,00	435.426	435.426	435.426	435.426	435.426
		31620000 Erträge aus Aufl. von SoPo aus Beiträgen	0,00	84.758	84.758	84.758	84.758	84.758
4	+	Sonstige Transfererträge	0,00	0	0	0	0	0
5	+	Entgelte für öffentliche Leistungen und Einrichtungen	179.635,80	161.180	165.780	173.280	173.380	173.380
		33110100 Verwaltungsgebühren - PK	3.491,05	2.300	2.300	2.300	2.300	2.300
		33110200 Verwaltungsgebühren - nur SK-Buchungen	35.604,62	34.000	34.000	34.000	34.000	34.000
		33210100 Benutzungsgebühren - PK	101.447,45	108.800	113.800	113.800	113.800	113.800
		33210200 Benutzungsgebühren - nur SK-Buchungen	24.546,18	12.780	12.280	19.780	19.780	19.780
		33220000 Elternbeitr. für die Betr. von Kindern U3	14.546,50	3.300	3.400	3.400	3.500	3.500
6	+	Sonstige privatrechtliche Leistungsentgelte	517.025,87	476.634	440.680	493.692	496.404	479.116
		34110100 Mieterträge	29.235,19	56.730	63.892	66.604	69.316	72.028
		34110200 Pächterträge	145.552,83	97.094	86.894	99.194	99.194	99.194
		34210000 Erträge aus Verkauf (kein Anlageverm.)	342.237,85	322.560	289.894	307.894	307.894	307.894
		34610000 Sonstige privatrechtl. Leistungsentgelte	0,00	250	0	20.000	20.000	0
7	+	Kostenerstattungen und Kostenumlagen	490.968,39	499.560	499.060	498.160	498.160	502.160
		34800000 Erstattungen vom Bund	77,10	4.465	65	65	65	4.065
		34810000 Erstattungen vom Land	4.652,44	3.600	0	0	0	0
		34820000 Erstattungen von Gden und Landkreisen	112.852,84	122.400	122.400	122.400	122.400	122.400
		34821000 Erstattungen von Gemeinden - PK	8.776,25	36.000	42.000	42.000	42.000	42.000
		34830000 Erstattungen von Zweckverb. und dgl.	37.233,98	26.705	26.705	26.705	26.705	26.705
		34850000 Erstattungen von Eigenbetrieben	269.292,41	260.400	260.400	260.400	260.400	260.400
		34880100 Erstatt. von übr. Bereichen - PK	25.028,35	36.990	37.590	37.590	37.590	37.590
		34880200 Erstatt. von übr. Bereichen - SK-Buchungen	18.055,02	9.000	9.900	9.000	9.000	9.000
		34880300 sonst. Erstattungen / Schadensersatz	15.000,00	0	0	0	0	0
8	+	Zinsen und ähnliche Erträge	57.702,50	82.455	83.048	78.090	72.813	72.493
		36130000 Zinserträge von Zweckverbänden und dgl.	0,00	0	5.550	5.550	5.230	4.910
		36150000 Zinserträge von Eigenbetrieben	57.702,50	81.830	76.873	71.915	66.958	66.958
		36160000 Zinserträge von öffentl. Sonderrechnungen	0,00	500	500	500	500	500
		36510000 Erträge aus Gewinnanteile von Beteilig.	0,00	125	125	125	125	125
9	+	Aktiviere Eigenleistungen und Bestandsveränderungen	0,00	0	0	0	0	0



Gesamtergebnishaushalt einschließlich Finanzplanung 2023

Gemeinde: 00 Dischingen

Nr.		Ergebnis	Ansatz	Ansatz	Planung	Planung	Planung	
			Vorvorjahr	Vorjahr	Haushaltsjahr	Haushaltsjahr	Haushaltsjahr	
			2021	2022	2023	2024	2025	2026
			EUR	EUR	EUR	EUR	EUR	EUR
		1	2	3	4	5	6	
10	+	Sonstige ordentliche Erträge	443.875,51	194.180	3.228.835	1.390.978	194.180	194.180
		35110000 Konzessionsabgaben	153.376,00	184.080	184.080	184.080	184.080	184.080
		35610000 Bußgelder	2.868,00	0	0	0	0	0
		35620100 Säumniszuschläge	5.751,11	4.000	4.000	4.000	4.000	4.000
		35620200 Mahngebühren	1.636,40	1.000	1.000	1.000	1.000	1.000
		35620300 Stundungs- Aussetz.- und Hintertz.- zinsen	597,00	100	100	100	100	100
		35620400 Nachzahlungszinsen	279.647,00	5.000	5.000	5.000	5.000	5.000
		35820000 Erträge aus der Auflösung oder Herabsetzung von Rückstellungen	0,00	0	3.034.655	1.196.798	0	0
11	=	Ordentlichen Erträge (Summe aus Nummern 1 bis 10)	13.185.747,35	10.334.127	13.086.821	12.885.789	11.662.967	11.830.541
12	-	Personalaufwendungen	-2.305.950,95	-2.590.619	-2.891.128	-3.021.061	-3.092.694	-3.147.475
		40110000 Dienstaufwendungen Beamte	-319.583,73	-323.156	-360.641	-372.252	-378.554	-388.362
		40120000 Dienstaufwendungen Tariflich Beschäftigte	-1.318.607,75	-1.511.589	-1.686.932	-1.742.093	-1.772.321	-1.801.592
		40190000 Dienstaufwendungen sonstige Beschäftigte	-39.650,23	-50.327	-56.165	-57.151	-57.297	-57.971
		40210000 Beiträge zu Versorgungsk. Beamte	-227.986,36	-241.025	-268.985	-314.569	-340.537	-348.444
		40220000 Beiträge zu Versorgungsk. Tariff. Besch.	-119.075,77	-141.972	-158.441	-163.600	-166.441	-168.363
		40290000 Beiträge zu Versorgungsk. sonst. Besch.	-1.835,06	-3.177	-3.545	-3.613	-3.628	-3.674
		40320000 Beiträge zur ges. Soz.vers. Tariff. Besch.	-266.357,63	-304.290	-339.587	-350.647	-356.728	-361.673
		40390000 Beiträge zur ges. Soz.vers. sonst. Besch.	-12.854,42	-15.083	-16.832	-17.136	-17.188	-17.396
13	-	Versorgungsaufwendungen	0,00	0	0	0	0	0
14	-	Aufwendungen für Sach- und Dienstleistungen	-1.510.739,53	-1.995.069	-2.081.435	-2.111.525	-1.779.275	-1.775.475
		42110000 Unterhaltung der Grundst. und baul. Anl.	-208.030,85	-262.450	-284.450	-396.150	-82.150	-82.150
		42120100 Unterhaltung des sonst. unb. Vermögens I	-108.939,15	-426.420	-309.400	-319.400	-299.650	-299.650
		42120200 Unterhaltung des sonst. unb. Vermögens II	-127.454,90	-203.700	-168.700	-110.000	-110.000	-110.000
		42210100 Instandhaltung, Geräteprüfungen, Rep.	-23.395,26	-29.900	-28.400	-33.900	-33.900	-28.400
		42210200 Ausstattungsggeg., Verbrauchsgegenst.	-70.251,00	-68.700	-59.200	-52.200	-52.200	-52.200
		42210300 Ausstattungsggeg., Verbrauchsgegenst. 1	-16.695,46	0	0	0	0	0
		42210400 Ausstattungsggeg., Verbrauchsgegenst. 2	-36.062,32	0	0	0	0	0
		42210500 Ausstattungsggeg., Verbrauchsgegenst. 3	-17.914,54	0	0	0	0	0
		42210600 Ausstattungsggeg., Verbrauchsgegenst. 4	-37.355,79	0	0	0	0	0
		42310000 Mieten und Pachten	-59.852,19	-65.565	-68.665	-69.065	-69.565	-70.065
		42320000 Leasing	-22.859,59	-15.700	-19.500	-19.500	-19.500	-19.500
		42410100 Wasser, Energie, Brennstoffe	-195.189,91	-231.400	-456.100	-451.100	-451.100	-451.100
		42410200 Reinigung	-138.817,01	-138.400	-152.200	-138.500	-138.500	-138.500
		42410900 Sonstige Bewirtschaftungsaufwendungen	-39.028,72	-51.700	-57.200	-52.600	-52.600	-52.600
		42510000 Haltung von Fahrzeugen	-75.730,14	-69.750	-66.450	-66.450	-66.450	-66.450
		42610100 Dienst- und Schutzkleidung	-12.849,04	-18.900	-18.900	-18.900	-18.900	-18.900
		42610200 Aus- und Fortbildungen, Seminare	-25.243,21	-31.625	-30.025	-29.025	-29.025	-29.225
		42610300 Fahrt- und Reisekosten	-8.659,40	-14.625	-17.125	-17.125	-17.125	-17.125
		42710100 EDV-Aufwendungen	-56.314,95	-84.770	-91.070	-84.070	-85.070	-86.070
		42710200 Repräsentationen, Ehrungen, Jubiläen	-18.249,43	-28.200	-28.200	-28.200	-28.200	-28.200
		42710300 Sachen zur Weiterveräußerung	-26.655,59	-38.600	-38.600	-38.600	-38.600	-38.600
		42710400 Wasser, Energie, Brennst. - für Betr.zw.	-61.586,73	-66.600	-54.600	-54.600	-54.600	-54.600
		42710500 Aufwendungen zur Ortsbildverschönerung	-4.710,81	-6.750	-6.750	-6.750	-6.750	-6.750
		42710900 Sonst. besond. Verw.- und Betriebsaufw.	-63.387,06	-89.724	-89.310	-83.800	-83.800	-83.800
		42740000 Lehr- und Unterrichtsmittel	-5.514,79	-5.000	-5.000	-5.000	-5.000	-5.000



Gesamtergebnishaushalt einschließlich Finanzplanung 2023

Gemeinde: 00 Dischingen

Nr.		Ergebnis		Ansatz	Ansatz	Planung	Planung	Planung
		Vorvorjahr		Vorjahr	Haushaltsjahr	Haushaltsjahr	Haushaltsjahr	Haushaltsjahr
		2021		2022	2023	2024	2025	2026
		EUR		EUR	EUR	EUR	EUR	EUR
		1	2	3	4	5	6	
	42750000 Lernmittel	-34.436,78	-35.590	-20.590	-25.590	-25.590	-25.590	
	42810000 Aufwendungen für Verbr. von sonst. Vorr.	-15.554,91	-11.000	-11.000	-11.000	-11.000	-11.000	
15	- Abschreibungen	0,00	-1.071.620	-1.071.620	-1.071.620	-1.071.620	-1.071.620	
	47110000 Abschreibungen auf immat. und Sachverm.	0,00	-1.071.620	-1.071.620	-1.071.620	-1.071.620	-1.071.620	
16	- Zinsen und ähnliche Aufwendungen	-44.277,43	-43.507	-41.166	-38.800	-36.410	-33.996	
	45160010 Darlehenszinsen LBBW	-10.376,38	-10.046	-9.518	-8.989	-8.460	-7.931	
	45170000 Kassenkreditzinsen an Kreditinstitute	0,00	-1.000	-1.000	-1.000	-1.000	-1.000	
	45170060 Darlehenszinsen DGHyp	-33.901,05	-5.988	-5.055	-4.121	-3.188	-2.254	
	45170070 Darlehenszinsen WL-Bank	0,00	-26.473	-25.593	-24.690	-23.762	-22.811	
17	- Transferaufwendungen	-5.455.837,59	-3.137.819	-6.015.688	-4.611.889	-4.437.593	-5.485.145	
	43180000 Zuweisungen an übrige Bereiche	-948.686,40	-928.050	-992.350	-1.025.850	-1.025.850	-1.025.850	
	43181000 Zuschüsse für Instandhaltung	-33.399,09	0	0	0	0	0	
	43410000 Gewerbesteuerumlage	-355.968,84	-283.784	-189.189	-189.189	-189.189	-189.189	
	43710000 FAG-Umlage	-1.654.896,00	-2.556.415	-1.867.638	-1.069.179	-1.180.270	-1.590.403	
	43711000 FAG-Uml. + Schl.Zuw. (Rückst.)	0,00	2.558.728	0	-285.387	0	0	
	43720000 Allg. Umlagen an Gden und Landkreise	-2.376.932,36	-3.110.467	-2.451.371	-1.679.591	-1.834.344	-2.471.763	
	43721000 Kreisumlage (Rückst.)	0,00	1.283.309	0	-154.753	0	0	
	43730000 Allg. Umlagen an Zweckverb. und dgl.	-79.700,00	-95.640	-509.640	-202.440	-202.440	-202.440	
	43780000 Umlage an übrige Bereiche	-6.254,90	-5.500	-5.500	-5.500	-5.500	-5.500	
18	- Sonstige ordentliche Aufwendungen	-859.963,94	-1.195.504	-1.136.085	-1.038.823	-939.535	-940.085	
	44210100 Aufwend. für ehrenamtl. Tätige - periodisch	-83.595,79	-93.850	-93.800	-96.750	-98.250	-98.300	
	44210200 Aufwend. für ehrenamtl. Tätige - unregelm.	-22.141,07	-53.200	-49.200	-56.200	-49.700	-55.200	
	44220000 Verfügungsmittel	-87,17	-590	-590	-590	-590	-590	
	44290100 Schülerbeförderungskosten	-185.261,31	-226.700	-226.700	-226.700	-226.700	-226.700	
	44290200 Aufwendungen aus Dienst- und Werkvertr.	-97.273,64	-132.559	-99.450	-85.000	-85.000	-85.000	
	44290300 Mitgliedsbeiträge	-12.057,45	-12.575	-14.250	-14.250	-14.250	-14.250	
	44310100 Bücher, Zeitschriften, Ergänzungslief.	-10.878,67	-10.250	-9.750	-9.750	-9.750	-9.750	
	44310200 Telefon, Internet	-12.598,57	-15.700	-15.700	-15.700	-15.700	-15.700	
	44310300 Beratung, Prüfung, Gutachten, Planung	-73.314,65	-256.315	-219.315	-62.315	-55.315	-55.315	
	44310400 BuS-Betreuung	-4.239,53	-4.900	-5.200	-5.200	-5.200	-5.200	
	44310900 Bürobedarf, sonst. Geschäftsaufw.	-108.332,28	-96.752	-112.252	-182.252	-103.252	-98.252	
	44410100 Steuern	-2.997,99	-4.080	-4.080	-4.080	-4.080	-4.080	
	44410200 Versicherungen	-82.133,67	-86.840	-93.770	-93.770	-93.770	-93.770	
	44410300 Schadensfälle	-1.100,41	-9.500	-9.500	-9.500	-9.500	-9.500	
	44500000 Erstattungen an den Bund	0,00	-2.600	-2.600	-2.600	-2.600	-2.600	
	44510000 Erstattungen an das Land	-35,00	-175	-175	-175	-175	-175	
	44520000 Erstattungen an Gden und Landkreise	-39.834,74	-61.996	-57.100	-55.900	-55.900	-55.900	
	44550000 Erstattungen an Eigenbetriebe	-120.000,00	-105.717	-101.448	-96.886	-88.598	-88.598	
	44570000 Erstattungen an private Unternehmen	0,00	-16.000	-16.000	-16.000	-16.000	-16.000	
	44580000 Erstattungen an übrige Bereiche	0,00	-205	-205	-205	-205	-205	
	44820200 Erstattungszinsen	-4.082,00	-5.000	-5.000	-5.000	-5.000	-5.000	
19	= Ordentliche Aufwendungen (Summe aus Nummern 12 bis 18)	-10.176.769,44	-10.034.138	-13.237.122	-11.893.718	-11.357.127	-12.453.796	
20	= Veranschlagtes ordentliches Ergebnis (Saldo aus Nummern 11 und 19)	3.008.977,91	299.989	-150.301	992.071	305.840	-623.255	
21	+ Außerordentliche Erträge	0,00	0	0	0	0	0	



Gesamtergebnishaushalt einschließlich Finanzplanung 2023

Gemeinde: 00 Dischingen

Nr.		Ergebnis Vorvorjahr	Ansatz Vorjahr	Ansatz Haushaltsjahr	Planung Haushaltsjahr +1	Planung Haushaltsjahr +2	Planung Haushaltsjahr +3						
								2021	2022	2023	2024	2025	2026
								EUR	EUR	EUR	EUR	EUR	EUR
								1	2	3	4	5	6
22	-	Außerordentliche Aufwendungen	0,00	0	0	0	0	0	0	0			
23	=	Veranschlagtes Sonderergebnis (Saldo aus Nummern 21 und 22)	0,00	0	0	0	0	0	0	0			
24	=	Veranschlagtes Gesamtergebnis (Summe aus Nummern 20 und 23)	3.008.977,91	299.989	-150.301	992.071	305.840	-623.255					
		nachrichtlich											
		Behandlung von Überschüssen und Fehlbeträgen:											
26		Zuführung zur Rücklage aus Überschüssen des ordentlichen Ergebnisses	3.008.977,91	299.989	0	922.071	305.840	0					
28		Entnahme aus der Rücklage aus Überschüssen des ordentlichen Ergebnisses	0,00	0	-150.301	0	0	-623.255					

*** Ende der Liste "Gesamtergebnishaushalt einschließlich Finanzplanung"



Gesamtfinanzhaushalt einschließlich Finanzplanung 2023

Gemeinde: 00 Dischingen

Nr.		Ergebnis	Ansatz		Planung		Planung	
			Vorvorjahr	Vorjahr	Haushaltsjahr	Haushaltsjahr +1	Haushaltsjahr +2	Haushaltsjahr +3
			2021	2022	2023	2024	2025	2026
			EUR	EUR	EUR	EUR	EUR	EUR
		1	2	3	4	5	6	
1	+	Steuern, und ähnliche Abgaben	9.434.067,52	6.934.781	6.407.965	6.581.006	6.731.743	6.908.120
		60110000 Grundsteuer A	134.835,50	135.000	135.000	140.000	140.000	140.000
		60120000 Grundsteuer B	670.485,01	645.000	660.000	660.000	660.000	660.000
		60130000 Gewerbesteuer	5.373.631,16	3.000.000	2.000.000	2.000.000	2.000.000	2.000.000
		60210000 Gemeindeanteil an der Einkommensteuer	2.580.153,18	2.572.285	2.955.825	3.115.885	3.259.335	3.428.078
		60220000 Gemeindeanteil an der Umsatzsteuer	463.628,67	369.902	399.050	407.031	414.318	421.952
		60310000 Vergnügungssteuer	-500,00	1.200	1.800	1.800	1.800	1.800
		60320000 Hundesteuer	16.180,00	16.000	25.600	25.600	25.600	25.600
		60510000 Leistungen nach dem Fam.leist.ausgleich	195.654,00	195.394	230.690	230.690	230.690	230.690
2	+	Zuweisungen und Zuwendungen und allg. Umlagen	2.180.840,00	1.465.153	1.741.269	3.150.399	2.976.103	2.980.908
		61110000 Schlüsselzuweisungen vom Land	846.783,80	359.385	532.289	1.965.831	1.791.535	1.809.928
		61400000 Zuweisungen und Zuschüsse für laufende Zwecke vom Bund	59.037,00	0	0	0	0	0
		61410000 Zuw. und Zusch. für lfd. Zw. vom Land	1.250.147,95	1.093.268	1.196.480	1.103.868	1.103.868	1.090.280
		61470000 Zuw. und Zusch. f. lfd. Zw. von priv. Untern.	24.871,25	0	0	0	0	0
		61480000 Zuw. und Zusch. für lfd. Zw. von übr. Ber.	0,00	12.500	12.500	80.700	80.700	80.700
3	+	Sonstige Transfereinzahlungen	0,00	0	0	0	0	0
4	+	Entgelte für öffentliche Leistungen oder Einrichtungen	178.347,33	161.180	165.780	173.280	173.380	173.380
		63110000 Einzahlungen aus Verwaltungsgebühren	38.825,17	36.300	36.300	36.300	36.300	36.300
		63210000 Einzahlungen aus Benutzungsgebühren	124.129,92	121.580	126.080	133.580	133.580	133.580
		63220000 Einzahlungen aus Elternbeitr. für Kindern U3	15.392,24	3.300	3.400	3.400	3.500	3.500
5	+	Sonstige privatrechtliche Leistungsentgelte	477.742,08	476.634	440.680	493.692	496.404	479.116
		64110000 Einzahlungen aus Mieten und Pachten	131.925,48	153.824	150.786	165.798	168.510	171.222
		64210000 Einzahlungen aus Verkauf	345.816,60	322.560	289.894	307.894	307.894	307.894
		64610000 Einzahlungen aus sonst. priv.rechtl. Leist.	0,00	250	0	20.000	20.000	0
6	+	Kostenerstattungen und Kostenumlagen	419.494,60	499.560	499.060	498.160	498.160	502.160
		64800000 Erstattungen vom Bund	77,10	4.465	65	65	65	4.065
		64810000 Erstattungen vom Land	4.652,44	3.600	0	0	0	0
		64820000 Erstattungen von Gden und Gdeverb.	119.384,02	158.400	164.400	164.400	164.400	164.400
		64830000 Erstattungen von Zweckverbände und dgl.	38.502,10	26.705	26.705	26.705	26.705	26.705
		64850000 Erstattungen von verb. Untern. u. Beteil.	198.311,74	260.400	260.400	260.400	260.400	260.400
		64880000 Erstattungen von übrigen Bereichen	58.567,20	45.990	47.490	46.590	46.590	46.590
7	+	Zinsen und ähnliche Einzahlungen	57.707,76	82.455	83.048	78.090	72.813	72.493
		66130000 Zinseinzahlungen von Zweckverbänden und dgl.	0,00	0	5.550	5.550	5.230	4.910
		66150000 Zinseinzahlungen v. verb. Untern. und Beteil.	57.702,50	81.830	76.873	71.915	66.958	66.958
		66160000 Zinseinzahlungen von öff. Sonderrechn.	0,00	500	500	500	500	500
		66510000 Gewinnanteile aus verb. Untern. und Bet.	5,26	125	125	125	125	125
8	+	Sonstige haushaltswirksame Einzahlungen	516.790,95	194.180	194.180	194.180	194.180	194.180
		65110000 Konzessionsabgaben	152.686,40	184.080	184.080	184.080	184.080	184.080
		65610000 Einzahlungen aus Bußgeldern	90,00	0	0	0	0	0
		65620000 Einzahlungen aus Säumnisz., Zinsen a. Abg.	364.014,55	10.100	10.100	10.100	10.100	10.100
9	=	Einzahlungen aus lfd. Verwaltungstätigkeit (Summe aus Nr 1 bis 8, ohne außerordentl. zahlungswirks. Erträge aus Vermögensveräuß.)	13.264.990,24	9.813.943	9.531.982	11.168.807	11.142.783	11.310.357
10	-	Personalauszahlungen	-2.374.512,83	-2.590.619	-2.891.128	-3.021.061	-3.092.694	-3.147.475
		70110000 Dienstausszahlungen Beamte	-319.583,73	-323.156	-360.641	-372.252	-378.554	-388.362
		70120000 Dienstausszahlungen Arbeitnehmer	-1.371.400,53	-1.511.589	-1.686.932	-1.742.093	-1.772.321	-1.801.592
		70190000 Dienstausszahlungen Sonst. Besch.	-39.650,23	-50.327	-56.165	-57.151	-57.297	-57.971



Gesamtfinanzhaushalt einschließlich Finanzplanung 2023

Gemeinde: 00 Dischingen

Nr.		Ergebnis	Ansatz	Ansatz	Planung	Planung	Planung
		Vorvorjahr	Vorjahr	Haushaltsjahr	Haushaltsjahr +1	Haushaltsjahr +2	Haushaltsjahr +3
		2021	2022	2023	2024	2025	2026
		EUR	EUR	EUR	EUR	EUR	EUR
		1	2	3	4	5	6
	70210000 Beiträge zu Versorgungsk. für Beamte	-227.986,36	-241.025	-268.985	-314.569	-340.537	-348.444
	70220000 Beiträge zu Versorgungsk. für Arbeitn.	-123.906,94	-141.972	-158.441	-163.600	-166.441	-168.363
	70290000 Beiträge zu Versorg.k. für Sonst. Besch.	-1.835,06	-3.177	-3.545	-3.613	-3.628	-3.674
	70320000 Beitr. zur ges. Soz.vers. für Arbeitn.	-277.295,56	-304.290	-339.587	-350.647	-356.728	-361.673
	70390000 Beitr. zur ges. Soz.vers. für Sonst. B.	-12.854,42	-15.083	-16.832	-17.136	-17.188	-17.396
11	- Versorgungsauszahlungen	0,00	0	0	0	0	0
12	- Auszahlungen für Sach- und Dienstleistungen	-1.716.818,79	-1.995.069	-2.081.435	-2.111.525	-1.779.275	-1.775.475
	72110000 Unterhaltung der Grundst. und baul. Anl.	-223.078,38	-262.450	-284.450	-396.150	-82.150	-82.150
	72120000 Unterhaltung des sonst. unbew. Verm.	-361.038,04	-630.120	-478.100	-429.400	-409.650	-409.650
	72210000 Unterhaltung des beweglichen Vermögens	-214.744,11	-98.600	-87.600	-86.100	-86.100	-80.600
	72310000 Mieten inkl. Mietnebenk. und Pachten	-59.852,19	-65.565	-68.665	-69.065	-69.565	-70.065
	72320000 Leasing	-22.859,59	-15.700	-19.500	-19.500	-19.500	-19.500
	72410000 Bewirtschaftung der Grundst. und baul. Anl.	-397.000,06	-421.500	-665.500	-642.200	-642.200	-642.200
	72510000 Haltung von Fahrzeugen	-76.827,71	-69.750	-66.450	-66.450	-66.450	-66.450
	72610000 Besondere Auszahlungen für Beschäftigte	-50.433,64	-65.150	-66.050	-65.050	-65.050	-65.250
	72710000 Besondere Verw.- und Betr.auszahlungen	-255.478,59	-314.644	-308.530	-296.020	-297.020	-298.020
	72740000 Lehr- und Unterrichtsmaterial	-5.514,79	-5.000	-5.000	-5.000	-5.000	-5.000
	72750000 Lernmittel	-34.436,78	-35.590	-20.590	-25.590	-25.590	-25.590
	72810000 Auszahlungen für den Erwerb von Vorräten	-15.554,91	-11.000	-11.000	-11.000	-11.000	-11.000
13	- Zinsen und ähnliche Auszahlungen	-44.277,43	-43.507	-41.166	-38.800	-36.410	-33.996
	75160000 Zinsauszahlungen an öff. Sonderrechn.	-10.376,38	-10.046	-9.518	-8.989	-8.460	-7.931
	75170000 Zinsauszahlungen an Kreditinstitute	-33.901,05	-33.461	-31.648	-29.811	-27.950	-26.065
14	- Transferauszahlungen (ohne Investitionszuschüsse)	-5.750.943,28	-6.979.856	-6.015.688	-4.171.749	-4.437.593	-5.485.145
	73180000 Zuw. und Zusch. f. lfd. Zw. an übr. Bereiche	-1.012.376,43	-928.050	-992.350	-1.025.850	-1.025.850	-1.025.850
	73410000 Gewerbesteuerumlage	-620.783,59	-283.784	-189.189	-189.189	-189.189	-189.189
	73710000 Allgemeine Umlagen an das Land	-1.654.896,00	-2.556.415	-1.867.638	-1.069.179	-1.180.270	-1.590.403
	73720000 Allg. Umlagen an Gden und Gdeverb.	-2.376.932,36	-3.110.467	-2.451.371	-1.679.591	-1.834.344	-2.471.763
	73730000 Allg. Umlagen an Zweckverb. und dgl.	-79.700,00	-95.640	-509.640	-202.440	-202.440	-202.440
	73780000 Umlage an übrige Bereiche	-6.254,90	-5.500	-5.500	-5.500	-5.500	-5.500
15	- Sonstige haushaltswirksame Auszahlungen	-971.816,97	-1.195.504	-1.136.085	-1.038.823	-939.535	-940.085
	74210000 Aufwend. f. ehrenamtl. und sonst. Tätigk.	-109.018,86	-147.050	-143.000	-152.950	-147.950	-153.500
	74220000 Verfügungsmittel	-87,17	-590	-590	-590	-590	-590
	74290000 Sonst. Ausz. f. d. Inanspruch. von Rechten	-312.033,74	-371.834	-340.400	-325.950	-325.950	-325.950
	74310000 Geschäftsauszahlungen	-232.510,73	-383.917	-362.217	-275.217	-189.217	-184.217
	74410000 Steuern, Versicherungen, Schadensfälle	-87.282,07	-100.420	-107.350	-107.350	-107.350	-107.350
	74500000 Erstattungen an den Bund	0,00	-2.600	-2.600	-2.600	-2.600	-2.600
	74510000 Erstattungen an das Land	-35,00	-175	-175	-175	-175	-175
	74520000 Erstattungen an Gden und Gdeverbände	-61.924,28	-61.996	-57.100	-55.900	-55.900	-55.900
	74550000 Erstatt. an verb. Untern. und Bet.	-149.944,00	-105.717	-101.448	-96.886	-88.598	-88.598
	74570000 Erstattungen an private Unternehmen	-14.899,12	-16.000	-16.000	-16.000	-16.000	-16.000
	74580000 Erstattungen an übrige Bereiche	0,00	-205	-205	-205	-205	-205
	74820000 Säumniszuschläge u.ä.	-4.082,00	-5.000	-5.000	-5.000	-5.000	-5.000
16	= Auszahlungen aus lfd. Verwaltungstätigkeit (Summe aus Nr 10 bis 15)	-10.858.369,30	-12.804.555	-12.165.502	-10.381.958	-10.285.507	-11.382.176
17	= Zahlungsmittelüberschuss/-bedarf des Erg.haushaltes (Saldo aus Nr 9 und 16)	2.406.620,94	-2.990.612	-2.633.520	786.849	857.276	-71.819
18	+ Einzahlungen aus Investitionszuwendungen	550.122,03	3.122.902	2.278.400	4.149.100	2.410.100	1.070.200
	68100000 Investitionszuwendungen vom Bund	15.142,00	747.500	747.500	747.500	747.500	0



Gesamtfinanzhaushalt einschließlich Finanzplanung 2023

Gemeinde: 00 Dischingen

Nr.		Ergebnis	Ansatz	Ansatz	Planung	Planung	Planung
		Vorvorjahr	Vorjahr	Haushaltsjahr	Haushaltsjahr +1	Haushaltsjahr +2	Haushaltsjahr +3
		2021	2022	2023	2024	2025	2026
		EUR	EUR	EUR	EUR	EUR	EUR
		1	2	3	4	5	6
	68110000 Investitionszuwendungen vom Land	403.948,83	2.172.402	1.520.900	3.391.600	1.652.600	1.060.200
	68120000 Investitionszuwend. von Gden und Gdeverb.	0,00	193.000	0	0	0	0
	68180000 Investitionszuwend. von übrigen Ber.	131.031,20	10.000	10.000	10.000	10.000	10.000
19	+ Einzahlungen aus Invest.beitr. u. ähnl. Entg. für Invest.tät.	163.613,87	252.500	668.500	252.500	252.500	252.500
	68910000 Beiträge und ähnliche Entgelte	163.613,87	252.500	668.500	252.500	252.500	252.500
20	+ Einzahlungen aus der Veräußerung von Sachvermögen	177.283,54	298.840	568.000	450.000	450.000	450.000
	68211900 Einzahl. a. d. Veräuß. v. sonst. unb. Grdst.	164.552,54	298.840	568.000	450.000	450.000	450.000
	68317200 Einzahl. a. d. Veräuß. v. Betr.- Gesch.auss.	12.731,00	0	0	0	0	0
21	+ Einzahlungen aus der Veräußerung von Finanzvermögen	365.000,00	165.000	215.000	215.000	215.000	215.000
	68851000 Rückfl. von Ausleih. an verb. Unt. (< 1 J.)	250.000,00	0	0	0	0	0
	68852000 Rückfl. von Ausleih. an verb. Unt. (> 1 J.)	115.000,00	165.000	215.000	215.000	215.000	215.000
22	+ Einzahlungen für sonstige Investitionstätigkeit	0,00	0	0	0	0	0
23	= Einzahlungen aus Invest.tätigk. (Summe aus Nr 18 bis 22)	1.256.019,44	3.839.242	3.729.900	5.066.600	3.327.600	1.987.700
24	- Auszahlungen für den Erwerb von Grundst. und Geb.	-655.710,62	-865.500	-852.000	-252.000	-252.000	-252.000
	78211200 Auszahlungen für den Erwerb von Ackerland	-371.513,90	0	0	0	0	0
	78211900 Auszahl. f. den Erw. v. sonst. unb. Grundst.	-280.525,57	-863.500	-850.000	-250.000	-250.000	-250.000
	78212910 Auszahl. f. d. Erw. v. Gr. u. Bd. mit sonst. DGBG	-3.671,15	0	0	0	0	0
	78213100 Auszahl f. d. Erw. von Gr. u. Bd. der Infrastr.	0,00	-2.000	-2.000	-2.000	-2.000	-2.000
25	- Auszahlungen für Baumaßnahmen	-1.409.413,73	-6.388.967	-3.882.300	-6.626.200	-3.379.500	-1.772.000
	78700000 Auszahlungen für Baumaßnahmen	-982.256,11	-2.196.567	-1.468.500	-1.088.000	-53.500	-1.000.000
	78712920 Auszahl. f. Geb. u. Betr.vorr. bei sonst. DGBG	-193.028,49	-1.722.000	-400.000	-2.667.000	-1.249.000	-300.000
	78723500 Auszahl. für Straßen, Wege, Plätze	-217.945,13	-907.400	-439.500	-1.300.200	-580.000	-470.000
	78733800 Auszahl. für Friedhöfe und Bestatt.einr.	0,00	-33.000	-44.300	-76.000	-2.000	-2.000
	78733900 Auszahl. für sonst. Bauten des Infrastr.verm.	-16.184,00	-1.530.000	-1.530.000	-1.495.000	-1.495.000	0
26	- Auszahlungen für den Erwerb von bewegl. Sachvermögen	-244.492,11	-559.100	-309.700	-60.700	-44.700	-44.700
	78316100 Auszahl. für den Erwerb von Fahrzeugen	-61.712,95	-105.000	0	0	0	0
	78316300 Auszahl. für den Erw. von techn. Anl.	-49.827,87	-191.000	-91.000	-1.000	-1.000	-1.000
	78317200 Auszahl. für den Erw. von Betr.- u. G.ausst.	-132.951,29	-263.100	-218.700	-59.700	-43.700	-43.700
27	- Auszahlungen für den Erwerb von Finanzvermögen	-1.100.000,00	-1.400.000	-1.620.000	-1.430.000	-170.000	-170.000
	78851000 Gewähr. von Ausleih. an verb. Unt. (< 1 Jahr)	-100.000,00	0	0	0	0	0
	78852000 Gewähr. von Ausleih. an verb. Unt. (> 1 Jahr)	-1.000.000,00	-1.400.000	-1.620.000	-1.430.000	-170.000	-170.000
28	- Auszahlungen für Investitionsfördermaßnahmen	-15.306,38	-187.150	-68.325	-159.500	-84.500	-58.500
	78180000 Zuw. u. Zusch. für Invest. an übr. Bereiche	-15.306,38	-187.150	-68.325	-159.500	-84.500	-58.500
29	- Auszahlungen für den Erwerb von immat. Vermögensgeg.	0,00	-3.500	-8.000	-2.500	-2.500	-2.500
	78311200 Auszahlungen für den Erwerb von Lizenzen	0,00	-3.500	-8.000	-2.500	-2.500	-2.500
30	= Auszahlungen aus Invest.tätigk. (Summe aus Nr 24 bis 29)	-3.424.922,84	-9.404.217	-6.740.325	-8.530.900	-3.933.200	-2.299.700
31	= Veransch. Finanzierungsmittelüberschuss/-bedarf aus Invest.tätigk. (Saldo aus Nr 23 und 30)	-2.168.903,40	-5.564.975	-3.010.425	-3.464.300	-605.600	-312.000
32	= Veransch. Finanzierungsmittelüberschuss/-bedarf (Saldo aus Nr 17 und 31)	237.717,54	-8.555.587	-5.643.945	-2.677.451	251.676	-383.819
33	+ Einzahlungen aus der Aufnahme von Krediten für Invest.	0,00	0	1.690.000	2.500.000	0	300.000
	69273000 Kreditaufn. für Inv. bei Kreditinst. (> 5 J.)	0,00	0	1.690.000	2.500.000	0	300.000
34	- Auszahlungen für die Tilgung von Krediten für Invest.	-86.741,11	-87.598	-88.479	-89.382	-81.412	-81.848
	79263000 Tilg. von Krediten für Invest. bei öff. Sonderr.	-31.381,36	-31.381	-31.381	-31.381	-22.485	-21.969
	79273000 Tilg. von Krediten für Invest. bei Kreditinst.	-55.359,75	-56.217	-57.098	-58.001	-58.927	-59.879
35	= Veransch. Finanzierungsmittelüberschuss/-bedarf aus Finanzierungstätigk. (Saldo aus Nr 33 und 34)	-86.741,11	-87.598	1.601.521	2.410.618	-81.412	218.152
36	= Veransch. Änd. des Finanzmittelbestands zum Ende des HH-Jahres (Saldo aus Nr 32 und 35)	150.976,43	-8.643.185	-4.042.424	-266.833	170.264	-165.667



Gesamtfinanzhaushalt einschließlich Finanzplanung 2023

Gemeinde: 00 Dischingen

Nr.		Ergebnis	Ansatz	Ansatz	Planung	Planung	Planung
		Vorvorjahr	Vorjahr	Haushaltsjahr	Haushaltsjahr +1	Haushaltsjahr +2	Haushaltsjahr +3
		2021	2022	2023	2024	2025	2026
		EUR	EUR	EUR	EUR	EUR	EUR
		1	2	3	4	5	6
37	nachrichtlich: den voraussichtl. Bestand an liqu. Eigenm. zum Jahresbeg. <i>17899999 Planwert liquide Mittel</i>	0,00	9.830.000	4.700.000	657.576	360.605	498.731
		0,00	9.830.000	4.700.000	657.576	360.605	498.731
38	den voraussichtl. Bestand an inn. Darl. zum Jahresbeg.	0,00	0	0	-----	-----	-----

*** Ende der Liste "Gesamtfinanzhaushalt einschließlich Finanzplanung" ***

Teilhaushalt
THH 01

Steuerung / Service



Produkthaushalt 2023

Gemeinde: 00 Dischingen

Produktbereich	11	Innere Verwaltung
Produktgruppe	1110	Steuerung
Produkt	111000	Steuerung
Unterprodukt	11100000	Steuerung
Leistung	1110000000	Steuerung

Teilergebnishaushalt							
Nr.	Ertrags- und Aufwandsarten	Ergebnis 2021	Plan 2022	Plan 2023	Plan 2024	Plan 2025	Plan 2026
11	= Anteilige ordentl. Erträge (Summe aus Nr 1 bis 10)	0,00	0	0	0	0	0
12	- Personalaufwendungen	-265.362,31	-276.122	-308.151	-355.024	-381.698	-390.672
	40110000 Dienstaufwendungen Beamte	-109.048,56	-117.686	-131.337	-135.609	-137.961	-141.604
	40210000 Beiträge zu Versorgungsk. Beamte	-156.313,75	-158.436	-176.814	-219.415	-243.737	-249.068
14	- Aufwendungen für Sach- und Dienstleistungen	-4.428,10	-5.300	-5.300	-5.300	-5.300	-5.300
	42610200 Aus- und Fortbildungen, Seminare	-1.335,00	-1.800	-1.800	-1.800	-1.800	-1.800
	42610300 Fahrt- und Reisekosten	-3.093,10	-3.500	-3.500	-3.500	-3.500	-3.500
15	- Abschreibungen	0,00	-1.230	-1.230	-1.230	-1.230	-1.230
	47110000 Abschreibungen auf immat. und Sachverm.	0,00	-1.230	-1.230	-1.230	-1.230	-1.230
18	- Sonstige ordentliche Aufwendungen	-57.270,47	-63.390	-64.790	-66.290	-67.790	-69.290
	44210100 Aufwend. für ehrenamtl. Tätige - periodisch	-53.446,44	-47.600	-49.000	-50.500	-52.000	-53.500
	44210200 Aufwend. für ehrenamtl. Tätige - unregelm.	-2.761,66	-15.200	-15.200	-15.200	-15.200	-15.200
	44220000 Verfügungsmittel	-87,17	-590	-590	-590	-590	-590
	44310100 Bücher, Zeitschriften, Ergänzungslief.	-95,90	0	0	0	0	0
	44310900 Bürobedarf, sonst. Geschäftsaufw.	-879,30	0	0	0	0	0
19	= Anteilige ordentl. Aufwendungen (Summe aus Nr 12 bis 18)	-327.060,88	-346.042	-379.471	-427.844	-456.018	-466.492
20	= Anteiliges veranschl. ordentl. Ergebnis (Saldo aus Nr 11 und 19)	-327.060,88	-346.042	-379.471	-427.844	-456.018	-466.492
21	+ Erträge aus internen Leistungen	0,00	346.042	0	346.042	346.042	0
	38110010 Erträge aus ILV - Verwaltung	0,00	346.042	0	346.042	346.042	0
22	- Aufwendungen für interne Leistungen	-73,31	0	0	0	0	0
	48110040 Aufwendungen aus ILV - Nachrichtenblatt	-73,31	0	0	0	0	0
24	= Veranschl. kalk. Ergebnis (Saldo aus Nr 21 bis 23)	-73,31	346.042	0	346.042	346.042	0
25	= Veranschl. Nettoressourcenbedarf Gesamtergebnis (Summe aus Nr 20 und 24)	-327.134,19	0	-379.471	-81.802	-109.976	-466.492



Produkthaushalt 2023

Gemeinde: 00 Dischingen

Produktbereich	11	Innere Verwaltung
Produktgruppe	1110	Steuerung
Produkt	111000	Steuerung
Unterprodukt	11100000	Steuerung
Leistung	1110000000	Steuerung

Teilfinanzhaushalt							
Nr.	Ein- und Auszahlungsarten	Ergebnis 2021	Plan 2022	Plan 2023	Plan 2024	Plan 2025	Plan 2026
2	- Summe der Auszahlungen aus laufender Verwaltungstätigkeit	-328.213,08	-344.812	-378.241	-426.614	-454.788	-465.262
	70110000 Dienstausszahlungen Beamte	-109.048,56	-117.686	-131.337	-135.609	-137.961	-141.604
	70210000 Beiträge zu Versorgungsk. für Beamte	-156.313,75	-158.436	-176.814	-219.415	-243.737	-249.068
	72610000 Besondere Auszahlungen für Beschäftigte	-4.970,80	-5.300	-5.300	-5.300	-5.300	-5.300
	74210000 Aufwend. f. ehrenamtl. und sonst. Tätigk.	-56.817,60	-62.800	-64.200	-65.700	-67.200	-68.700
	74220000 Verfügungsmittel	-87,17	-590	-590	-590	-590	-590
	74310000 Geschäftsauszahlungen	-975,20	0	0	0	0	0
3	= Anteiliger Zahlungsmittelüberschuss/-bedarf des Ergebnishaushalts (Saldo aus Nummern 1 und 2)	-328.213,08	-344.812	-378.241	-426.614	-454.788	-465.262
12	- Auszahlungen für den Erwerb von beweglichem Sachvermögen	0,00	-1.000	-1.000	-1.000	-1.000	-1.000
	78317200 Auszahl. für den Erw. von Betr.- u. G.ausst.	0,00	-1.000	-1.000	-1.000	-1.000	-1.000
16	= Auszahlungen aus Investitionstätigkeit (Summe aus Nummern 10 bis 15)	0,00	-1.000	-1.000	-1.000	-1.000	-1.000
17	= Anteiliger veranschlagter Finanzierungsmittelüberschuss/-bedarf aus Investitionstätigkeit (Saldo aus Nummern 9 und 16)	0,00	-1.000	-1.000	-1.000	-1.000	-1.000
18	= Anteiliger veranschlagter Finanzierungsmittelüberschuss/-bedarf (Saldo aus Nummern 3 und 17)	-328.213,08	-345.812	-379.241	-427.614	-455.788	-466.262



Produkthaushalt 2023

Gemeinde: 00 Dischingen

Produktbereich	11	Innere Verwaltung
Produktgruppe	1110	Steuerung
Produkt	111000	Steuerung
Unterprodukt	11100000	Steuerung
Leistung	1110000000	Steuerung

Teilfinanzhaushalt (Investitionen)							
Nr.	Ein- und Auszahlungsarten	Ergebnis 2021	Plan 2022	Plan 2023	Plan 2024	Plan 2025	Plan 2026
9	Auszahlungen für den Erwerb von beweglichem Sachvermögen <i>78317200 Auszahl. für den Erw. von Betr.- u. G.ausst.</i>	0,00 <i>0,00</i>	1.000 <i>1.000</i>	1.000 <i>1.000</i>	1.000 <i>1.000</i>	1.000 <i>1.000</i>	1.000 <i>1.000</i>
13	Summe der Auszahlungen aus Investitionstätigkeit (Summe der Nummern 7 bis 12)	0,00	1.000	1.000	1.000	1.000	1.000
14	Saldo aus Investitionstätigkeit (Saldo der Nummern 6 und 13)	0,00	-1.000	-1.000	-1.000	-1.000	-1.000
16	Gesamtkosten der Maßnahme (Summe aus Nummer 13 und 15)	0,00	1.000	1.000	1.000	1.000	1.000



Produkthaushalt 2023

Gemeinde: 00 Dischingen

Produktbereich	11	Innere Verwaltung
Produktgruppe	1111	Org. und Dokum. kommun. Willensbildung
Produkt	111100	Org. und Dokum. kommun. Willensbildung
Unterprodukt	11110000	Org. und Dokum. kommun. Willensbildung
Leistung	1111000000	Org. und Doku. komm. Willensbildung

Teilergebnishaushalt							
Nr.	Ertrags- und Aufwandsarten	Ergebnis 2021	Plan 2022	Plan 2023	Plan 2024	Plan 2025	Plan 2026
11	= Anteilige ordentl. Erträge (Summe aus Nr 1 bis 10)	0,00	0	0	0	0	0
12	- Personalaufwendungen	-82.686,68	-67.480	-75.307	-77.763	-79.107	-78.758
	40110000 Dienstaufwendungen Beamte	-14.338,99	-12.233	-13.652	-14.097	-14.340	-14.719
	40120000 Dienstaufwendungen Tariflich Beschäftigte	-48.641,06	-38.519	-42.987	-44.389	-45.158	-44.606
	40210000 Beiträge zu Versorgungsk. Beamte	-5.148,98	-5.121	-5.715	-5.901	-6.002	-6.163
	40220000 Beiträge zu Versorgungsk. Tarifl. Besch.	-4.465,81	-3.709	-4.139	-4.275	-4.349	-4.215
	40320000 Beiträge zur ges. Soz.vers. Tarifl. Besch.	-10.091,84	-7.898	-8.814	-9.101	-9.258	-9.055
14	- Aufwendungen für Sach- und Dienstleistungen	-27.528,36	-25.000	-25.000	-25.000	-25.000	-25.000
	42210200 Ausstattungsggeg., Verbrauchsgegenst.	-11.842,88	0	0	0	0	0
	42710200 Repräsentationen, Ehrungen, Jubiläen	-15.685,48	-25.000	-25.000	-25.000	-25.000	-25.000
18	- Sonstige ordentliche Aufwendungen	-1.762,42	-100	-100	-100	-100	-100
	44310900 Bürobedarf, sonst. Geschäftsaufw.	-1.762,42	-100	-100	-100	-100	-100
19	= Anteilige ordentl. Aufwendungen (Summe aus Nr 12 bis 18)	-111.977,46	-92.580	-100.407	-102.863	-104.207	-103.858
20	= Anteiliges veranschl. ordentl. Ergebnis (Saldo aus Nr 11 und 19)	-111.977,46	-92.580	-100.407	-102.863	-104.207	-103.858
21	+ Erträge aus internen Leistungen	0,00	92.580	0	92.580	92.580	0
	38110010 Erträge aus ILV - Verwaltung	0,00	92.580	0	92.580	92.580	0
22	- Aufwendungen für interne Leistungen	-709,91	0	0	0	0	0
	48110040 Aufwendungen aus ILV - Nachrichtenblatt	-259,91	0	0	0	0	0
	48110070 Aufwendungen aus ILV - Hallenmiete Di	-450,00	0	0	0	0	0
24	= Veranschl. kalk. Ergebnis (Saldo aus Nr 21 bis 23)	-709,91	92.580	0	92.580	92.580	0
25	= Veranschl. Nettoressourcenbedarf Gesamtergebnis (Summe aus Nr 20 und 24)	-112.687,37	0	-100.407	-10.283	-11.627	-103.858



Produkthaushalt 2023

Gemeinde: 00 Dischingen

Produktbereich	11	Innere Verwaltung
Produktgruppe	1111	Org. und Dokum. kommun. Willensbildung
Produkt	111100	Org. und Dokum. kommun. Willensbildung
Unterprodukt	11110000	Org. und Dokum. kommun. Willensbildung
Leistung	1111000000	Org. und Doku. komm. Willensbildung

Teilfinanzhaushalt							
Nr.	Ein- und Auszahlungsarten	Ergebnis 2021	Plan 2022	Plan 2023	Plan 2024	Plan 2025	Plan 2026
2	- Summe der Auszahlungen aus laufender Verwaltungstätigkeit	-112.052,46	-92.580	-100.407	-102.863	-104.207	-103.858
	70110000 Dienstausszahlungen Beamte	-14.338,99	-12.233	-13.652	-14.097	-14.340	-14.719
	70120000 Dienstausszahlungen Arbeitnehmer	-48.641,06	-38.519	-42.987	-44.389	-45.158	-44.606
	70210000 Beiträge zu Versorgungsk. für Beamte	-5.148,98	-5.121	-5.715	-5.901	-6.002	-6.163
	70220000 Beiträge zu Versorgungsk. für Arbeitn.	-4.465,81	-3.709	-4.139	-4.275	-4.349	-4.215
	70320000 Beitr. zur ges. Soz.vers. für Arbeitn.	-10.091,84	-7.898	-8.814	-9.101	-9.258	-9.055
	72210000 Unterhaltung des beweglichen Vermögens	-11.842,88	0	0	0	0	0
	72710000 Besondere Verw.- und Betr.ausszahlungen	-15.760,48	-25.000	-25.000	-25.000	-25.000	-25.000
	74310000 Geschäftsauszahlungen	-1.762,42	-100	-100	-100	-100	-100
3	= Anteiliger Zahlungsmittelüberschuss/-bedarf des Ergebnishaushalts (Saldo aus Nummern 1 und 2)	-112.052,46	-92.580	-100.407	-102.863	-104.207	-103.858
18	= Anteiliger veranschlagter Finanzierungsmittelüberschuss/-bedarf (Saldo aus Nummern 3 und 17)	-112.052,46	-92.580	-100.407	-102.863	-104.207	-103.858



Produkthaushalt 2023

Gemeinde: 00 Dischingen

Produktbereich	11	Innere Verwaltung
Produktgruppe	1120	Organisation und EDV
Produkt	112000	Organisation und EDV
Unterprodukt	11200000	Organisation und EDV
Leistung	112000000	Organisation und EDV

Teilergebnishaushalt							
Nr.	Ertrags- und Aufwandsarten	Ergebnis 2021	Plan 2022	Plan 2023	Plan 2024	Plan 2025	Plan 2026
7	+ Kostenerstattungen und Kostenumlagen	112.559,96	109.900	109.900	109.900	109.900	109.900
	34830000 Erstattungen von Zweckverb. und dgl. (EA 104)	1.000,00	1.000	1.000	1.000	1.000	1.000
	34850000 Erstattungen von Eigenbetrieben	111.024,00	108.000	108.000	108.000	108.000	108.000
	34880200 Erstatt. von übr. Bereichen - SK-Buchungen	535,96	900	900	900	900	900
11	= Anteilige ordentl. Erträge (Summe aus Nr 1 bis 10)	112.559,96	109.900	109.900	109.900	109.900	109.900
14	- Aufwendungen für Sach- und Dienstleistungen	-41.756,04	-53.500	-61.000	-56.000	-57.000	-58.000
	42320000 Leasing	-11.602,03	-11.000	-11.000	-11.000	-11.000	-11.000
	42710100 EDV-Aufwendungen	-30.154,01	-42.500	-50.000	-45.000	-46.000	-47.000
15	- Abschreibungen	0,00	-3.042	-3.042	-3.042	-3.042	-3.042
	47110000 Abschreibungen auf immat. und Sachverm.	0,00	-3.042	-3.042	-3.042	-3.042	-3.042
18	- Sonstige ordentliche Aufwendungen	-27.602,40	-33.820	-35.460	-35.460	-35.460	-35.460
	44310100 Bücher, Zeitschriften, Ergänzungslief.	-3.959,55	-5.000	-5.000	-5.000	-5.000	-5.000
	44310300 Beratung, Prüfung, Gutachten, Planung	0,00	-2.000	-2.000	-2.000	-2.000	-2.000
	44310900 Bürobedarf, sonst. Geschäftsaufw.	-4.596,36	-6.300	-6.300	-6.300	-6.300	-6.300
	44410200 Versicherungen	-19.046,49	-20.520	-22.160	-22.160	-22.160	-22.160
19	= Anteilige ordentl. Aufwendungen (Summe aus Nr 12 bis 18)	-69.358,44	-90.362	-99.502	-94.502	-95.502	-96.502
20	= Anteiliges veransch. ordentl. Ergebnis (Saldo aus Nr 11 und 19)	43.201,52	19.538	10.398	15.398	14.398	13.398
21	+ Erträge aus internen Leistungen	140.652,00	116.784	0	116.784	116.784	0
	38110010 Erträge aus ILV - Verwaltung	140.652,00	116.784	0	116.784	116.784	0
22	- Aufwendungen für interne Leistungen	0,00	-136.322	0	-136.322	-136.322	0
	48110010 Aufwendungen aus ILV - Verwaltung	0,00	-136.322	0	-136.322	-136.322	0
24	= Veransch. kalk. Ergebnis (Saldo aus Nr 21 bis 23)	140.652,00	-19.538	0	-19.538	-19.538	0
25	= Veransch. Nettoressourcenbedarf Gesamtergebnis (Summe aus Nr 20 und 24)	183.853,52	0	10.398	-4.140	-5.140	13.398



Produkthaushalt 2023

Gemeinde: 00 Dischingen

Produktbereich	11	Innere Verwaltung
Produktgruppe	1120	Organisation und EDV
Produkt	112000	Organisation und EDV
Unterprodukt	11200000	Organisation und EDV
Leistung	1120000000	Organisation und EDV

Teilfinanzhaushalt							
Nr.	Ein- und Auszahlungsarten	Ergebnis 2021	Plan 2022	Plan 2023	Plan 2024	Plan 2025	Plan 2026
1	+ Summe der Einzahlungen aus laufender Verwaltungstätigkeit (ohne außerordentliche zahlungswirksame Erträge aus Vermögensveräußerung)	109.325,96	109.900	109.900	109.900	109.900	109.900
	64830000 Erstattungen von Zweckverbände und dgl.	1.000,00	1.000	1.000	1.000	1.000	1.000
	64850000 Erstattungen von verb. Untern. u. Beteil.	107.790,00	108.000	108.000	108.000	108.000	108.000
	64880000 Erstattungen von übrigen Bereichen	535,96	900	900	900	900	900
2	- Summe der Auszahlungen aus laufender Verwaltungstätigkeit	-70.798,21	-87.320	-96.460	-91.460	-92.460	-93.460
	72320000 Leasing	-11.602,03	-11.000	-11.000	-11.000	-11.000	-11.000
	72710000 Besondere Verw.- und Betr.auszahlungen	-30.545,53	-42.500	-50.000	-45.000	-46.000	-47.000
	74310000 Geschäftsauszahlungen	-9.604,16	-13.300	-13.300	-13.300	-13.300	-13.300
	74410000 Steuern, Versicherungen, Schadensfälle	-19.046,49	-20.520	-22.160	-22.160	-22.160	-22.160
3	= Anteiliger Zahlungsmittelüberschuss/-bedarf des Ergebnishaushalts (Saldo aus Nummern 1 und 2)	38.527,75	22.580	13.440	18.440	17.440	16.440
12	- Auszahlungen für den Erwerb von beweglichem Sachvermögen	-4.130,45	-2.500	-29.500	-2.500	-2.500	-2.500
	78317200 Auszahl. für den Erw. von Betr.- u. G.ausst.	-4.130,45	-2.500	-29.500	-2.500	-2.500	-2.500
15	- Auszahlungen für den Erwerb von immateriellen Vermögensgegenständen	0,00	-2.500	-2.500	-2.500	-2.500	-2.500
	78311200 Auszahlungen für den Erwerb von Lizenzen	0,00	-2.500	-2.500	-2.500	-2.500	-2.500
16	= Auszahlungen aus Investitionstätigkeit (Summe aus Nummern 10 bis 15)	-4.130,45	-5.000	-32.000	-5.000	-5.000	-5.000
17	= Anteiliger veranschlagter Finanzierungsmittelüberschuss/-bedarf aus Investitionstätigkeit (Saldo aus Nummern 9 und 16)	-4.130,45	-5.000	-32.000	-5.000	-5.000	-5.000
18	= Anteiliger veranschlagter Finanzierungsmittelüberschuss/-bedarf (Saldo aus Nummern 3 und 17)	34.397,30	17.580	-18.560	13.440	12.440	11.440



Produkthaushalt 2023

Gemeinde: 00 Dischingen

Produktbereich	11	Innere Verwaltung
Produktgruppe	1120	Organisation und EDV
Produkt	112000	Organisation und EDV
Unterprodukt	11200000	Organisation und EDV
Leistung	1120000000	Organisation und EDV

Teilfinanzhaushalt (Investitionen)							
Nr.	Ein- und Auszahlungsarten	Ergebnis 2021	Plan 2022	Plan 2023	Plan 2024	Plan 2025	Plan 2026
9	Auszahlungen für den Erwerb von beweglichem Sachvermögen <i>78317200 Auszahl. für den Erw. von Betr.- u. G.ausst.</i>	4.130,45	2.500	29.500	2.500	2.500	2.500
12	Auszahlungen für den Erwerb von immateriellen Vermögensgegenständen <i>78311200 Auszahlungen für den Erwerb von Lizenzen</i>	0,00	2.500	2.500	2.500	2.500	2.500
13	Summe der Auszahlungen aus Investitionstätigkeit (Summe der Nummern 7 bis 12)	4.130,45	5.000	32.000	5.000	5.000	5.000
14	Saldo aus Investitionstätigkeit (Saldo der Nummern 6 und 13)	-4.130,45	-5.000	-32.000	-5.000	-5.000	-5.000
16	Gesamtkosten der Maßnahme (Summe aus Nummer 13 und 15)	4.130,45	5.000	32.000	5.000	5.000	5.000



Produkthaushalt 2023

Gemeinde: 00 Dischingen

Produktbereich	11	Innere Verwaltung
Produktgruppe	1121	Personalwesen
Produkt	112100	Personalwesen
Unterprodukt	11210000	Personalwesen
Leistung	1121000000	Personalwesen

Teilergebnishaushalt							
Nr.	Ertrags- und Aufwandsarten	Ergebnis 2021	Plan 2022	Plan 2023	Plan 2024	Plan 2025	Plan 2026
12	- Personalaufwendungen	-9.581,20	-10.396	-11.601	-11.980	-12.190	-12.510
	40110000 Dienstaufwendungen Beamte	-6.993,10	-7.366	-8.220	-8.489	-8.638	-8.864
	40210000 Beiträge zu Versorgungsk. Beamte	-2.588,10	-3.030	-3.381	-3.491	-3.552	-3.646
14	- Aufwendungen für Sach- und Dienstleistungen	-665,68	-3.000	-3.000	-3.000	-3.000	-3.000
	42610200 Aus- und Fortbildungen, Seminare	-233,00	0	0	0	0	0
	42710900 Sonst. besond. Verw.- und Betriebsaufw.	-432,68	-3.000	-3.000	-3.000	-3.000	-3.000
15	- Abschreibungen	0,00	-1.167	-1.167	-1.167	-1.167	-1.167
	47110000 Abschreibungen auf immat. und Sachverm.	0,00	-1.167	-1.167	-1.167	-1.167	-1.167
18	- Sonstige ordentliche Aufwendungen	-21.907,64	-18.990	-20.410	-20.410	-20.410	-20.410
	44310400 BuS-Betreuung	-4.239,53	-4.900	-5.200	-5.200	-5.200	-5.200
	44310900 Bürobedarf, sonst. Geschäftsaufw.	0,00	-50	-50	-50	-50	-50
	44410200 Versicherungen	-17.668,11	-14.040	-15.160	-15.160	-15.160	-15.160
19	= Anteilige ordentl. Aufwendungen (Summe aus Nr 12 bis 18)	-32.154,52	-33.553	-36.178	-36.557	-36.767	-37.087
20	= Anteiliges veranschl. ordentl. Ergebnis (Saldo aus Nr 11 und 19)	-32.154,52	-33.553	-36.178	-36.557	-36.767	-37.087
21	+ Erträge aus internen Leistungen	0,00	34.753	0	34.753	34.753	0
	38110010 Erträge aus ILV - Verwaltung	0,00	34.753	0	34.753	34.753	0
22	- Aufwendungen für interne Leistungen	-210,00	-1.200	0	0	0	0
	48110090 Aufwendungen aus ILV - Hallenmiete Eg	-210,00	-1.200	0	0	0	0
24	= Veranschl. kalk. Ergebnis (Saldo aus Nr 21 bis 23)	-210,00	33.553	0	34.753	34.753	0
25	= Veranschl. Nettoressourcenbedarf Gesamtergebnis (Summe aus Nr 20 und 24)	-32.364,52	0	-36.178	-1.804	-2.014	-37.087



Produkthaushalt 2023

Gemeinde: 00 Dischingen

Produktbereich	11	Innere Verwaltung
Produktgruppe	1121	Personalwesen
Produkt	112100	Personalwesen
Unterprodukt	11210000	Personalwesen
Leistung	1121000000	Personalwesen

Teilfinanzhaushalt							
Nr.	Ein- und Auszahlungsarten	Ergebnis 2021	Plan 2022	Plan 2023	Plan 2024	Plan 2025	Plan 2026
2	- Summe der Auszahlungen aus laufender Verwaltungstätigkeit	-32.154,52	-32.386	-35.011	-35.390	-35.600	-35.920
	70110000 Dienstausszahlungen Beamte	-6.993,10	-7.366	-8.220	-8.489	-8.638	-8.864
	70210000 Beiträge zu Versorgungsk. für Beamte	-2.588,10	-3.030	-3.381	-3.491	-3.552	-3.646
	72610000 Besondere Auszahlungen für Beschäftigte	-233,00	0	0	0	0	0
	72710000 Besondere Verw.- und Betr.auszahlungen	-432,68	-3.000	-3.000	-3.000	-3.000	-3.000
	74310000 Geschäftsauszahlungen	-4.239,53	-4.950	-5.250	-5.250	-5.250	-5.250
	74410000 Steuern, Versicherungen, Schadensfälle	-17.668,11	-14.040	-15.160	-15.160	-15.160	-15.160
3	= Anteiliger Zahlungsmittelüberschuss/-bedarf des Ergebnishaushalts (Saldo aus Nummern 1 und 2)	-32.154,52	-32.386	-35.011	-35.390	-35.600	-35.920
18	= Anteiliger veranschlagter Finanzierungsmittelüberschuss/-bedarf (Saldo aus Nummern 3 und 17)	-32.154,52	-32.386	-35.011	-35.390	-35.600	-35.920



Produkthaushalt 2023

Gemeinde: 00 Dischingen

Produktbereich	11	Innere Verwaltung
Produktgruppe	1122	Finanzverwaltung, Kasse
Produkt	112200	Finanzverwaltung, Kasse
Unterprodukt	11220000	Finanzverwaltung, Kasse
Leistung	112200000	Finanzverwaltung

Teilergebnishaushalt							
Nr.	Ertrags- und Aufwandsarten	Ergebnis 2021	Plan 2022	Plan 2023	Plan 2024	Plan 2025	Plan 2026
7	+ Kostenerstattungen und Kostenumlagen	20.905,22	17.900	17.900	17.900	17.900	17.900
	34830000 Erstattungen von Zweckverb. und dgl. (EA 112, 119)	20.885,22	17.900	17.900	17.900	17.900	17.900
	34850000 Erstattungen von Eigenbetrieben	20,00	0	0	0	0	0
10	+ Sonstige ordentliche Erträge	7.984,51	5.100	5.100	5.100	5.100	5.100
	35620100 Säumniszuschläge	5.751,11	4.000	4.000	4.000	4.000	4.000
	35620200 Mahngebühren	1.636,40	1.000	1.000	1.000	1.000	1.000
	35620300 Stundungs- Aussetz.- und Hintertz.- zinsen	597,00	100	100	100	100	100
11	= Anteilige ordentl. Erträge (Summe aus Nr 1 bis 10)	28.889,73	23.000	23.000	23.000	23.000	23.000
12	- Personalaufwendungen	-325.570,73	-355.997	-397.294	-410.095	-417.048	-427.883
	40110000 Dienstaufwendungen Beamte	-54.238,44	-61.558	-68.699	-70.799	-71.874	-73.583
	40120000 Dienstaufwendungen Tariflich Beschäftigte	-214.984,51	-208.958	-233.197	-240.790	-244.963	-251.439
	40210000 Beiträge zu Versorgungsk. Beamte	-3.264,00	-23.316	-26.021	-26.870	-27.334	-28.057
	40220000 Beiträge zu Versorgungsk. Tarifr. Besch.	-17.478,10	-19.746	-22.037	-22.753	-23.147	-23.760
	40320000 Beiträge zur ges. Soz.vers. Tarifr. Besch.	-35.605,68	-42.419	-47.340	-48.883	-49.730	-51.044
14	- Aufwendungen für Sach- und Dienstleistungen	-5.778,89	-7.000	-7.000	-8.000	-8.000	-8.000
	42610200 Aus- und Fortbildungen, Seminare	-621,65	-2.500	-2.500	-2.500	-2.500	-2.500
	42610300 Fahrt- und Reisekosten	0,00	-2.000	-2.000	-2.000	-2.000	-2.000
	42710100 EDV-Aufwendungen	-5.157,24	-2.500	-2.500	-3.500	-3.500	-3.500
15	- Abschreibungen	0,00	-123	-123	-123	-123	-123
	47110000 Abschreibungen auf immat. und Sachverm.	0,00	-123	-123	-123	-123	-123
17	- Transferaufwendungen	-2.884,20	-2.600	-2.600	-2.600	-2.600	-2.600
	43780000 Umlage an übrige Bereiche	-2.884,20	-2.600	-2.600	-2.600	-2.600	-2.600
18	- Sonstige ordentliche Aufwendungen	-11.166,55	-5.050	-2.550	-2.550	-2.550	-2.550
	44290300 Mitgliedsbeiträge	-80,00	-50	-50	-50	-50	-50
	44310100 Bücher, Zeitschriften, Ergänzungslief.	-1.679,57	-1.600	-1.600	-1.600	-1.600	-1.600
	44310300 Beratung, Prüfung, Gutachten, Planung	-9.352,30	-3.000	-500	-500	-500	-500
	44310900 Bürobedarf, sonst. Geschäftsaufw.	-54,68	-400	-400	-400	-400	-400
19	= Anteilige ordentl. Aufwendungen (Summe aus Nr 12 bis 18)	-345.400,37	-370.770	-409.567	-423.368	-430.321	-441.156
20	= Anteiliges veranschl. ordentl. Ergebnis (Saldo aus Nr 11 und 19)	-316.510,64	-347.770	-386.567	-400.368	-407.321	-418.156
21	+ Erträge aus internen Leistungen	0,00	347.770	0	347.770	347.770	0
	38110010 Erträge aus ILV - Verwaltung	0,00	347.770	0	347.770	347.770	0
24	= Veranschl. kalk. Ergebnis (Saldo aus Nr 21 bis 23)	0,00	347.770	0	347.770	347.770	0
25	= Veranschl. Nettoressourcenbedarf Gesamtergebnis (Summe aus Nr 20 und 24)	-316.510,64	0	-386.567	-52.598	-59.551	-418.156



Produkthaushalt 2023

Gemeinde: 00 Dischingen

Produktbereich	11	Innere Verwaltung
Produktgruppe	1122	Finanzverwaltung, Kasse
Produkt	112200	Finanzverwaltung, Kasse
Unterprodukt	11220000	Finanzverwaltung, Kasse
Leistung	1122000000	Finanzverwaltung

Teilfinanzhaushalt							
Nr.	Ein- und Auszahlungsarten	Ergebnis 2021	Plan 2022	Plan 2023	Plan 2024	Plan 2025	Plan 2026
1	+ Summe der Einzahlungen aus laufender Verwaltungstätigkeit (ohne außerordentliche zahlungswirksame Erträge aus Vermögensveräußerung)	48.250,23	23.000	23.000	23.000	23.000	23.000
	64830000 Erstattungen von Zweckverbände und dgl.	20.885,22	17.900	17.900	17.900	17.900	17.900
	64850000 Erstattungen von verb. Untern. u. Beteil.	20,00	0	0	0	0	0
	64880000 Erstattungen von übrigen Bereichen	300,00	0	0	0	0	0
	65620000 Einzahlungen aus Säumnisz., Zinsen a. Abg.	27.045,01	5.100	5.100	5.100	5.100	5.100
2	- Summe der Auszahlungen aus laufender Verwaltungstätigkeit	-345.764,05	-370.647	-409.444	-423.245	-430.198	-441.033
	70110000 Dienstausszahlungen Beamte	-54.238,44	-61.558	-68.699	-70.799	-71.874	-73.583
	70120000 Dienstausszahlungen Arbeitnehmer	-214.984,51	-208.958	-233.197	-240.790	-244.963	-251.439
	70210000 Beiträge zu Versorgungsk. für Beamte	-3.264,00	-23.316	-26.021	-26.870	-27.334	-28.057
	70220000 Beiträge zu Versorgungsk. für Arbeitn.	-17.478,10	-19.746	-22.037	-22.753	-23.147	-23.760
	70320000 Beitr. zur ges. Soz.vers. für Arbeitn.	-35.605,68	-42.419	-47.340	-48.883	-49.730	-51.044
	72610000 Besondere Auszahlungen für Beschäftigte	-621,65	-4.500	-4.500	-4.500	-4.500	-4.500
	72710000 Besondere Verw.- und Betr.auszahlungen	-5.157,24	-2.500	-2.500	-3.500	-3.500	-3.500
	73780000 Umlage an übrige Bereiche	-2.884,20	-2.600	-2.600	-2.600	-2.600	-2.600
	74290000 Sonst. Ausz. f. d. Inanspruch. von Rechten	-80,00	-50	-50	-50	-50	-50
	74310000 Geschäftsauszahlungen	-11.450,23	-5.000	-2.500	-2.500	-2.500	-2.500
3	= Anteiliger Zahlungsmittelüberschuss/-bedarf des Ergebnishaushalts (Saldo aus Nummern 1 und 2)	-297.513,82	-347.647	-386.444	-400.245	-407.198	-418.033
12	- Auszahlungen für den Erwerb von beweglichem Sachvermögen	0,00	-1.500	-9.000	-17.500	-1.500	-1.500
	78317200 Auszahl. für den Erw. von Betr.- u. G.ausst.	0,00	-1.500	-9.000	-17.500	-1.500	-1.500
16	= Auszahlungen aus Investitionstätigkeit (Summe aus Nummern 10 bis 15)	0,00	-1.500	-9.000	-17.500	-1.500	-1.500
17	= Anteiliger veranschlagter Finanzierungsmittelüberschuss/-bedarf aus Investitionstätigkeit (Saldo aus Nummern 9 und 16)	0,00	-1.500	-9.000	-17.500	-1.500	-1.500
18	= Anteiliger veranschlagter Finanzierungsmittelüberschuss/-bedarf (Saldo aus Nummern 3 und 17)	-297.513,82	-349.147	-395.444	-417.745	-408.698	-419.533



Produkthaushalt 2023

Gemeinde: 00 Dischingen

Produktbereich	11	Innere Verwaltung
Produktgruppe	1122	Finanzverwaltung, Kasse
Produkt	112200	Finanzverwaltung, Kasse
Unterprodukt	11220000	Finanzverwaltung, Kasse
Leistung	1122000000	Finanzverwaltung

Teilfinanzhaushalt (Investitionen)							
Nr.	Ein- und Auszahlungsarten	Ergebnis 2021	Plan 2022	Plan 2023	Plan 2024	Plan 2025	Plan 2026
9	Auszahlungen für den Erwerb von beweglichem Sachvermögen <i>78317200 Auszahl. für den Erw. von Betr.- u. G.ausst.</i>	0,00 <i>0,00</i>	1.500 <i>1.500</i>	9.000 <i>9.000</i>	17.500 <i>17.500</i>	1.500 <i>1.500</i>	1.500 <i>1.500</i>
13	Summe der Auszahlungen aus Investitionstätigkeit (Summe der Nummern 7 bis 12)	0,00	1.500	9.000	17.500	1.500	1.500
14	Saldo aus Investitionstätigkeit (Saldo der Nummern 6 und 13)	0,00	-1.500	-9.000	-17.500	-1.500	-1.500
16	Gesamtkosten der Maßnahme (Summe aus Nummer 13 und 15)	0,00	1.500	9.000	17.500	1.500	1.500



Produkthaushalt 2023

Gemeinde: 00 Dischingen

Produktbereich	11	Innere Verwaltung
Produktgruppe	1124	Grundstücks- und Gebäudemanagement, Techn. Immobilienmanagement
Produkt	112400	Gebäudemanagement
Unterprodukt	11240010	Verwaltungsgebäude
Leistung	1124001000	Verwaltungsgebäude

Teilergebnishaushalt							
Nr.	Ertrags- und Aufwandsarten	Ergebnis 2021	Plan 2022	Plan 2023	Plan 2024	Plan 2025	Plan 2026
3	+ Aufgelöste Investitionszuwendungen und -beiträge	0,00	165	165	165	165	165
	31610000 Erträge aus Aufl. von SoPo aus Zuwend.	0,00	165	165	165	165	165
7	+ Kostenerstattungen und Kostenumlagen	1.423,14	1.600	1.600	1.600	1.600	1.600
	34880100 Erstatt. von übr. Bereichen - PK	1.423,14	1.600	1.600	1.600	1.600	1.600
11	= Anteilige ordentl. Erträge (Summe aus Nr 1 bis 10)	1.423,14	1.765	1.765	1.765	1.765	1.765
12	- Personalaufwendungen	-950,24	-1.884	-2.102	-2.119	-2.102	-2.105
	40190000 Dienstaufwendungen sonstige Beschäftigte	-681,32	-1.387	-1.548	-1.559	-1.547	-1.550
	40290000 Beiträge zu Versorgungsk. sonst. Besch.	-61,91	-81	-90	-92	-91	-91
	40390000 Beiträge zur ges. Soz.vers. sonst. Besch.	-207,01	-416	-464	-468	-464	-464
14	- Aufwendungen für Sach- und Dienstleistungen	-36.328,29	-77.400	-112.600	-84.400	-84.400	-84.400
	42110000 Unterhaltung der Grundst. und baul. Anl.	-9.148,48	-40.000	-29.000	-7.000	-7.000	-7.000
	42210200 Ausstattungsgeg., Verbrauchsgegenst.	0,00	0	-5.000	0	0	0
	42410100 Wasser, Energie, Brennstoffe	-16.082,35	-25.000	-65.000	-65.000	-65.000	-65.000
	42410200 Reinigung	-8.975,34	-9.300	-10.200	-9.300	-9.300	-9.300
	42410900 Sonstige Bewirtschaftungsaufwendungen	-2.122,12	-3.100	-3.400	-3.100	-3.100	-3.100
15	- Abschreibungen	0,00	-13.368	-13.368	-13.368	-13.368	-13.368
	47110000 Abschreibungen auf immat. und Sachverm.	0,00	-13.368	-13.368	-13.368	-13.368	-13.368
18	- Sonstige ordentliche Aufwendungen	-2.412,66	-7.500	-7.500	-7.500	-7.500	-7.500
	44310200 Telefon, Internet	-2.412,66	-6.000	-6.000	-6.000	-6.000	-6.000
	44410300 Schadensfälle	0,00	-1.500	-1.500	-1.500	-1.500	-1.500
19	= Anteilige ordentl. Aufwendungen (Summe aus Nr 12 bis 18)	-39.691,19	-100.152	-135.570	-107.387	-107.370	-107.373
20	= Anteiliges veranschl. ordentl. Ergebnis (Saldo aus Nr 11 und 19)	-38.268,05	-98.387	-133.805	-105.622	-105.605	-105.608
21	+ Erträge aus internen Leistungen	0,00	98.387	0	98.387	98.387	0
	38110010 Erträge aus ILV - Verwaltung	0,00	98.387	0	98.387	98.387	0
24	= Veranschl. kalk. Ergebnis (Saldo aus Nr 21 bis 23)	0,00	98.387	0	98.387	98.387	0
25	= Veranschl. Nettoressourcenbedarf Gesamtergebnis (Summe aus Nr 20 und 24)	-38.268,05	0	-133.805	-7.235	-7.218	-105.608



Produkthaushalt 2023

Gemeinde: 00 Dischingen

Produktbereich	11	Innere Verwaltung
Produktgruppe	1124	Grundstücks- und Gebäudemanagement, Techn. Immobilienmanagement
Produkt	112400	Gebäudemanagement
Unterprodukt	11240010	Verwaltungsgebäude
Leistung	1124001000	Verwaltungsgebäude

Teilfinanzhaushalt							
Nr.	Ein- und Auszahlungsarten	Ergebnis 2021	Plan 2022	Plan 2023	Plan 2024	Plan 2025	Plan 2026
1	+ Summe der Einzahlungen aus laufender Verwaltungstätigkeit (ohne außerordentliche zahlungswirksame Erträge aus Vermögensveräußerung)	1.792,17	1.600	1.600	1.600	1.600	1.600
	64880000 Erstattungen von übrigen Bereichen	1.792,17	1.600	1.600	1.600	1.600	1.600
2	- Summe der Auszahlungen aus laufender Verwaltungstätigkeit	-41.121,97	-86.784	-122.202	-94.019	-94.002	-94.005
	70190000 Dienstausszahlungen Sonst. Besch.	-681,32	-1.387	-1.548	-1.559	-1.547	-1.550
	70290000 Beiträge zu Versorg.k. für Sonst. Besch.	-61,91	-81	-90	-92	-91	-91
	70390000 Beitr. zur ges. Soz.vers. für Sonst. B.	-207,01	-416	-464	-468	-464	-464
	72110000 Unterhaltung der Grundst. und baul. Anl.	-9.519,06	-40.000	-29.000	-7.000	-7.000	-7.000
	72210000 Unterhaltung des beweglichen Vermögens	0,00	0	-5.000	0	0	0
	72410000 Bewirtschaftung der Grundst. und baul. Anl.	-27.914,84	-37.400	-78.600	-77.400	-77.400	-77.400
	74310000 Geschäftsauszahlungen	-2.737,83	-6.000	-6.000	-6.000	-6.000	-6.000
	74410000 Steuern, Versicherungen, Schadensfälle	0,00	-1.500	-1.500	-1.500	-1.500	-1.500
3	= Anteiliger Zahlungsmittelüberschuss/-bedarf des Ergebnishaushalts (Saldo aus Nummern 1 und 2)	-39.329,80	-85.184	-120.602	-92.419	-92.402	-92.405
11	- Auszahlungen für Baumaßnahmen	0,00	0	0	-20.000	0	0
	78700000 Auszahlungen für Baumaßnahmen	0,00	0	0	-20.000	0	0
16	= Auszahlungen aus Investitionstätigkeit (Summe aus Nummern 10 bis 15)	0,00	0	0	-20.000	0	0
17	= Anteiliger veranschlagter Finanzierungsmittelüberschuss/-bedarf aus Investitionstätigkeit (Saldo aus Nummern 9 und 16)	0,00	0	0	-20.000	0	0
18	= Anteiliger veranschlagter Finanzierungsmittelüberschuss/-bedarf (Saldo aus Nummern 3 und 17)	-39.329,80	-85.184	-120.602	-112.419	-92.402	-92.405



Produkthaushalt 2023

Gemeinde: 00 Dischingen

Produktbereich	11	Innere Verwaltung
Produktgruppe	1124	Grundstücks- und Gebäudemanagement, Techn. Immobilienmanagement
Produkt	112400	Gebäudemanagement
Unterprodukt	11240010	Verwaltungsgebäude
Leistung	1124001000	Verwaltungsgebäude

Teilfinanzhaushalt (Investitionen)							
Nr.	Ein- und Auszahlungsarten	Ergebnis 2021	Plan 2022	Plan 2023	Plan 2024	Plan 2025	Plan 2026
8	Auszahlungen für Baumaßnahmen	0,00	0	0	20.000	0	0
	<i>78700000 Auszahlungen für Baumaßnahmen</i>	<i>0,00</i>	<i>0</i>	<i>0</i>	<i>20.000</i>	<i>0</i>	<i>0</i>
13	Summe der Auszahlungen aus Investitionstätigkeit (Summe der Nummern 7 bis 12)	0,00	0	0	20.000	0	0
14	Saldo aus Investitionstätigkeit (Saldo der Nummern 6 und 13)	0,00	0	0	-20.000	0	0
16	Gesamtkosten der Maßnahme (Summe aus Nummer 13 und 15)	0,00	0	0	20.000	0	0



Produkthaushalt 2023

Gemeinde: 00 Dischingen

Produktbereich	11	Innere Verwaltung
Produktgruppe	1125	Grünanlagen, Werkstätten und Fahrzeuge
Produkt	112500	Grünanlagen, Werkstätten und Fahrzeuge
Unterprodukt	11250000	Grünanlagen, Werkstätten und Fahrzeuge
Leistung	112500000	Bauhof und Fuhrpark

Teilergebnishaushalt							
Nr.	Ertrags- und Aufwandsarten	Ergebnis 2021	Plan 2022	Plan 2023	Plan 2024	Plan 2025	Plan 2026
6	+ Sonstige privatrechtliche Leistungsentgelte	0,00	220	220	220	220	220
	34110100 Mieterträge	0,00	20	20	20	20	20
	34210000 Erträge aus Verkauf (kein Anlageverm.)	0,00	200	200	200	200	200
7	+ Kostenerstattungen und Kostenumlagen	96.364,63	91.600	91.600	91.600	91.600	91.600
	34850000 Erstattungen von Eigenbetrieben	95.074,41	90.400	90.400	90.400	90.400	90.400
	34880100 Erstatt. von übr. Bereichen - PK	0,00	1.200	1.200	1.200	1.200	1.200
	34880200 Erstatt. von übr. Bereichen - SK-Buchungen	1.290,22	0	0	0	0	0
11	= Anteilige ordentl. Erträge (Summe aus Nr 1 bis 10)	96.364,63	91.820	91.820	91.820	91.820	91.820
12	- Personalaufwendungen	-560.495,74	-632.354	-705.706	-728.689	-741.320	-760.909
	40120000 Dienstaufwendungen Tariflich Beschäftigte	-421.785,10	-470.826	-525.441	-542.553	-551.954	-566.539
	40190000 Dienstaufwendungen sonstige Beschäftigte	-9.367,89	-15.385	-17.170	-17.730	-18.038	-18.515
	40220000 Beiträge zu Versorgungsk. Tariff. Besch.	-38.290,49	-44.495	-49.656	-51.274	-52.162	-53.542
	40290000 Beiträge zu Versorgungsk. sonst. Besch.	-429,30	-1.454	-1.623	-1.676	-1.706	-1.750
	40320000 Beiträge zur ges. Soz.vers. Tariff. Besch.	-87.777,05	-95.578	-106.665	-110.137	-112.049	-115.009
	40390000 Beiträge zur ges. Soz.vers. sonst. Besch.	-2.845,91	-4.616	-5.151	-5.319	-5.411	-5.554
14	- Aufwendungen für Sach- und Dienstleistungen	-100.477,14	-95.575	-114.575	-103.575	-103.575	-103.575
	42110000 Unterhaltung der Grundst. und baul. Anl.	-8.366,15	-12.000	-12.000	-1.200	-1.200	-1.200
	42210100 Instandhaltung, Geräteprüfungen, Rep.	-3.168,94	-5.000	-5.000	-5.000	-5.000	-5.000
	42210200 Ausstattungsggeg., Verbrauchsgegenst.	-10.702,23	-12.000	-12.000	-12.000	-12.000	-12.000
	42320000 Leasing	-8.468,24	-1.200	-5.000	-5.000	-5.000	-5.000
	42410100 Wasser, Energie, Brennstoffe	-4.956,00	-7.500	-22.500	-22.500	-22.500	-22.500
	42410200 Reinigung	-1.253,04	-1.100	-1.200	-1.100	-1.100	-1.100
	42410900 Sonstige Bewirtschaftungsaufwendungen	-1.967,44	-700	-800	-700	-700	-700
	42510000 Haltung von Fahrzeugen	-48.473,52	-50.000	-50.000	-50.000	-50.000	-50.000
	42610100 Dienst- und Schutzkleidung	-3.996,63	-3.500	-3.500	-3.500	-3.500	-3.500
	42610200 Aus- und Fortbildungen, Seminare	-8.046,45	-1.500	-1.500	-1.500	-1.500	-1.500
	42610300 Fahrt- und Reisekosten	-1.078,50	-75	-75	-75	-75	-75
	42810000 Aufwendungen für Verbr. von sonst. Vorr.	0,00	-1.000	-1.000	-1.000	-1.000	-1.000
15	- Abschreibungen	0,00	-55.471	-55.471	-55.471	-55.471	-55.471
	47110000 Abschreibungen auf immat. und Sachverm.	0,00	-55.471	-55.471	-55.471	-55.471	-55.471
18	- Sonstige ordentliche Aufwendungen	-4.617,51	-3.990	-4.200	-4.200	-4.200	-4.200
	44310200 Telefon, Internet	-1.976,29	-1.100	-1.100	-1.100	-1.100	-1.100
	44310900 Bürobedarf, sonst. Geschäftsaufw.	-214,32	-300	-300	-300	-300	-300
	44410200 Versicherungen	-2.426,90	-2.590	-2.800	-2.800	-2.800	-2.800
19	= Anteilige ordentl. Aufwendungen (Summe aus Nr 12 bis 18)	-665.590,39	-787.390	-879.952	-891.935	-904.566	-924.155
20	= Anteiliges veranschl. ordentl. Ergebnis (Saldo aus Nr 11 und 19)	-569.225,76	-695.570	-788.132	-800.115	-812.746	-832.335
21	+ Erträge aus internen Leistungen	378,00	768.632	0	768.254	768.254	0
	38110020 Erträge aus ILV - Bauhof	0,00	754.754	0	754.754	754.754	0
	38110050 Erträge aus ILV - Dachmiete PV-Anlage	378,00	378	0	0	0	0
	38112000 Erträge aus ILV - Nachverrechnung Kalk. Zinsen	0,00	13.500	0	13.500	13.500	0
22	- Aufwendungen für interne Leistungen	-91.746,00	-73.062	0	-73.062	-73.062	0
	48110010 Aufwendungen aus ILV - Verwaltung	-91.746,00	-59.562	0	-59.562	-59.562	0
	48119000 Aufwendungen aus ILV - Kalkulatorische Zinsen	0,00	-13.500	0	-13.500	-13.500	0



Produkthaushalt 2023

Gemeinde: 00 Dischingen

Produktbereich	11	Innere Verwaltung
Produktgruppe	1125	Grünanlagen, Werkstätten und Fahrzeuge
Produkt	112500	Grünanlagen, Werkstätten und Fahrzeuge
Unterprodukt	11250000	Grünanlagen, Werkstätten und Fahrzeuge
Leistung	1125000000	Bauhof und Fuhrpark

Teilergebnishaushalt

Nr.	Ertrags- und Aufwandsarten	Ergebnis 2021	Plan 2022	Plan 2023	Plan 2024	Plan 2025	Plan 2026
24	= Veranschl. kalk. Ergebnis (Saldo aus Nr 21 bis 23)	-91.368,00	695.570	0	695.192	695.192	0
25	= Veranschl. Nettoressourcenbedarf Gesamtergebnis (Summe aus Nr 20 und 24)	-660.593,76	0	-788.132	-104.923	-117.554	-832.335



Produkthaushalt 2023

Gemeinde: 00 Dischingen

Produktbereich	11	Innere Verwaltung
Produktgruppe	1125	Grünanlagen, Werkstätten und Fahrzeuge
Produkt	112500	Grünanlagen, Werkstätten und Fahrzeuge
Unterprodukt	11250000	Grünanlagen, Werkstätten und Fahrzeuge
Leistung	1125000000	Bauhof und Fuhrpark

Teilfinanzhaushalt							
Nr.	Ein- und Auszahlungsarten	Ergebnis 2021	Plan 2022	Plan 2023	Plan 2024	Plan 2025	Plan 2026
1	+ Summe der Einzahlungen aus laufender Verwaltungstätigkeit (ohne außerordentliche zahlungswirksame Erträge aus Vermögensveräußerung)	93.060,08	91.820	91.820	91.820	91.820	91.820
	64110000 Einzahlungen aus Mieten und Pachten	0,00	20	20	20	20	20
	64210000 Einzahlungen aus Verkauf	0,00	200	200	200	200	200
	64830000 Erstattungen von Zweckverbände und dgl.	1.268,12	0	0	0	0	0
	64850000 Erstattungen von verb. Untern. u. Beteil.	90.501,74	90.400	90.400	90.400	90.400	90.400
	64880000 Erstattungen von übrigen Bereichen	1.290,22	1.200	1.200	1.200	1.200	1.200
2	- Summe der Auszahlungen aus laufender Verwaltungstätigkeit	-740.822,84	-731.919	-824.481	-836.464	-849.095	-868.684
	70120000 Dienstausszahlungen Arbeitnehmer	-474.577,88	-470.826	-525.441	-542.553	-551.954	-566.539
	70190000 Dienstausszahlungen Sonst. Besch.	-9.367,89	-15.385	-17.170	-17.730	-18.038	-18.515
	70220000 Beiträge zu Versorgungsk. für Arbeitn.	-43.121,66	-44.495	-49.656	-51.274	-52.162	-53.542
	70290000 Beiträge zu Vorsorg.k. für Sonst. Besch.	-429,30	-1.454	-1.623	-1.676	-1.706	-1.750
	70320000 Beitr. zur ges. Soz.vers. für Arbeitn.	-98.714,98	-95.578	-106.665	-110.137	-112.049	-115.009
	70390000 Beitr. zur ges. Soz.vers. für Sonst. B.	-2.845,91	-4.616	-5.151	-5.319	-5.411	-5.554
	72110000 Unterhaltung der Grundst. und baul. Anl.	-8.624,63	-12.000	-12.000	-1.200	-1.200	-1.200
	72210000 Unterhaltung des beweglichen Vermögens	-15.967,39	-17.000	-17.000	-17.000	-17.000	-17.000
	72320000 Leasing	-8.468,24	-1.200	-5.000	-5.000	-5.000	-5.000
	72410000 Bewirtschaftung der Grundst. und baul. Anl.	-9.654,05	-9.300	-24.500	-24.300	-24.300	-24.300
	72510000 Haltung von Fahrzeugen	-49.571,09	-50.000	-50.000	-50.000	-50.000	-50.000
	72610000 Besondere Auszahlungen für Beschäftigte	-14.541,93	-5.075	-5.075	-5.075	-5.075	-5.075
	72810000 Auszahlungen für den Erwerb von Vorräten	0,00	-1.000	-1.000	-1.000	-1.000	-1.000
	74310000 Geschäftsauszahlungen	-2.510,99	-1.400	-1.400	-1.400	-1.400	-1.400
	74410000 Steuern, Versicherungen, Schadensfälle	-2.426,90	-2.590	-2.800	-2.800	-2.800	-2.800
3	= Anteiliger Zahlungsmittelüberschuss/-bedarf des Ergebnishaushalts (Saldo aus Nummern 1 und 2)	-647.762,76	-640.099	-732.661	-744.644	-757.275	-776.864
6	+ Einzahlungen aus der Veräußerung von Sachvermögen	2.431,00	0	0	0	0	0
	68317200 Einzahl. a. d. Veräuß. v. Betr.- Gesch.auss.	2.431,00	0	0	0	0	0
9	= Einzahlungen aus Investitionstätigkeit (Summe aus Nummern 4 bis 8)	2.431,00	0	0	0	0	0
12	- Auszahlungen für den Erwerb von beweglichem Sachvermögen	-95.092,25	-71.000	-40.500	-10.000	-10.000	-10.000
	78317200 Auszahl. für den Erw. von Betr.- u. G.ausst.	-95.092,25	-71.000	-40.500	-10.000	-10.000	-10.000
16	= Auszahlungen aus Investitionstätigkeit (Summe aus Nummern 10 bis 15)	-95.092,25	-71.000	-40.500	-10.000	-10.000	-10.000
17	= Anteiliger veranschlagter Finanzierungsmittelüberschuss/-bedarf aus Investitionstätigkeit (Saldo aus Nummern 9 und 16)	-92.661,25	-71.000	-40.500	-10.000	-10.000	-10.000
18	= Anteiliger veranschlagter Finanzierungsmittelüberschuss/-bedarf (Saldo aus Nummern 3 und 17)	-740.424,01	-711.099	-773.161	-754.644	-767.275	-786.864



Produkthaushalt 2023

Gemeinde: 00 Dischingen

Produktbereich	11	Innere Verwaltung
Produktgruppe	1125	Grünanlagen, Werkstätten und Fahrzeuge
Produkt	112500	Grünanlagen, Werkstätten und Fahrzeuge
Unterprodukt	11250000	Grünanlagen, Werkstätten und Fahrzeuge
Leistung	1125000000	Bauhof und Fuhrpark

Teilfinanzhaushalt (Investitionen)							
Nr.	Ein- und Auszahlungsarten	Ergebnis 2021	Plan 2022	Plan 2023	Plan 2024	Plan 2025	Plan 2026
3	Einzahlungen aus der Veräußerung von Sachvermögen <i>68317200 Einzahl. a. d. Veräuß. v. Betr.- Gesch.ausst.</i>	2.431,00 2.431,00	0 0	0 0	0 0	0 0	0 0
6	Summe der Einzahlungen aus Investitionstätigkeit (Summe aus Nummern 1 bis 5)	2.431,00	0	0	0	0	0
9	Auszahlungen für den Erwerb von beweglichem Sachvermögen <i>78317200 Auszahl. für den Erw. von Betr.- u. G.ausst.</i>	95.092,25 95.092,25	71.000 71.000	40.500 40.500	10.000 10.000	10.000 10.000	10.000 10.000
13	Summe der Auszahlungen aus Investitionstätigkeit (Summe der Nummern 7 bis 12)	95.092,25	71.000	40.500	10.000	10.000	10.000
14	Saldo aus Investitionstätigkeit (Saldo der Nummern 6 und 13)	-92.661,25	-71.000	-40.500	-10.000	-10.000	-10.000
16	Gesamtkosten der Maßnahme (Summe aus Nummer 13 und 15)	95.092,25	71.000	40.500	10.000	10.000	10.000



Produkthaushalt 2023

Gemeinde: 00 Dischingen

Produktbereich	11	Innere Verwaltung
Produktgruppe	1130	Presse- und Öffentlichkeitsarbeit
Produkt	113000	Presse- und Öffentlichkeitsarbeit
Unterprodukt	11300000	Presse- und Öffentlichkeitsarbeit
Leistung	113000000	Öffentlichk.arbeit / Nachrichtenblatt

Teilergebnishaushalt							
Nr.	Ertrags- und Aufwandsarten	Ergebnis 2021	Plan 2022	Plan 2023	Plan 2024	Plan 2025	Plan 2026
5	+ Entgelte für öffentl. Leistungen oder Einrichtungen	36.791,91	38.500	38.500	38.500	38.500	38.500
	33210100 <i>Benutzungsgebühren - PK (EA 084 - 091)</i>	36.791,91	38.500	38.500	38.500	38.500	38.500
6	+ Sonstige privatrechtliche Leistungsentgelte	49.851,51	54.600	54.600	54.600	54.600	54.600
	34210000 <i>Erträge aus Verkauf (kein Anlageverm.)</i>	49.851,51	54.600	54.600	54.600	54.600	54.600
11	= Anteilige ordentl. Erträge (Summe aus Nr 1 bis 10)	86.643,42	93.100	93.100	93.100	93.100	93.100
12	- Personalaufwendungen	-27.882,86	-39.416	-43.988	-44.998	-45.361	-46.138
	40110000 <i>Dienstaufwendungen Beamte</i>	-3.496,62	-7.366	-8.220	-8.489	-8.638	-8.864
	40120000 <i>Dienstaufwendungen Tariflich Beschäftigte</i>	-7.778,88	-10.813	-12.067	-12.459	-12.675	-13.011
	40190000 <i>Dienstaufwendungen sonstige Beschäftigte</i>	-8.998,17	-10.749	-11.996	-12.085	-11.994	-12.009
	40210000 <i>Beiträge zu Versorgungsk. Beamte</i>	-1.294,05	-3.030	-3.381	-3.491	-3.552	-3.646
	40220000 <i>Beiträge zu Versorgungsk. Tarifl. Besch.</i>	-879,65	-1.022	-1.141	-1.176	-1.197	-1.229
	40290000 <i>Beiträge zu Versorgungsk. sonst. Besch.</i>	-794,57	-1.017	-1.135	-1.144	-1.134	-1.135
	40320000 <i>Beiträge zur ges. Soz.vers. Tarifl. Besch.</i>	-1.910,03	-2.194	-2.449	-2.529	-2.572	-2.640
	40390000 <i>Beiträge zur ges. Soz.vers. sonst. Besch.</i>	-2.730,89	-3.225	-3.599	-3.625	-3.599	-3.604
14	- Aufwendungen für Sach- und Dienstleistungen	-50.826,18	-66.790	-72.300	-66.790	-66.790	-66.790
	42710900 <i>Sonst. besond. Verw. - und Betriebsaufw.</i>	-50.826,18	-66.790	-72.300	-66.790	-66.790	-66.790
18	- Sonstige ordentliche Aufwendungen	-1.381,03	-1.212	-1.212	-1.212	-1.212	-1.212
	44310300 <i>Beratung, Prüfung, Gutachten, Planung</i>	0,00	-120	-120	-120	-120	-120
	44310900 <i>Bürobedarf, sonst. Geschäftsaufw.</i>	-1.381,03	-1.092	-1.092	-1.092	-1.092	-1.092
19	= Anteilige ordentl. Aufwendungen (Summe aus Nr 12 bis 18)	-80.090,07	-107.418	-117.500	-113.000	-113.363	-114.140
20	= Anteiliges veranschl. ordentl. Ergebnis (Saldo aus Nr 11 und 19)	6.553,35	-14.318	-24.400	-19.900	-20.263	-21.040
21	+ Erträge aus internen Leistungen	15.503,18	20.270	0	0	0	0
	38110040 <i>Erträge aus ILV - Nachrichtenblatt (EA 109)</i>	15.503,18	20.270	0	0	0	0
22	- Aufwendungen für interne Leistungen	-18.240,00	-5.952	0	-5.952	-5.952	0
	48110010 <i>Aufwendungen aus ILV - Verwaltung</i>	-18.240,00	-5.952	0	-5.952	-5.952	0
24	= Veranschl. kalk. Ergebnis (Saldo aus Nr 21 bis 23)	-2.736,82	14.318	0	-5.952	-5.952	0
25	= Veranschl. Nettoressourcenbedarf Gesamtergebnis (Summe aus Nr 20 und 24)	3.816,53	0	-24.400	-25.852	-26.215	-21.040



Produkthaushalt 2023

Gemeinde: 00 Dischingen

Produktbereich	11	Innere Verwaltung
Produktgruppe	1130	Presse- und Öffentlichkeitsarbeit
Produkt	113000	Presse- und Öffentlichkeitsarbeit
Unterprodukt	11300000	Presse- und Öffentlichkeitsarbeit
Leistung	1130000000	Öffentlichk.arbeit / Nachrichtenblatt

Teilfinanzhaushalt							
Nr.	Ein- und Auszahlungsarten	Ergebnis 2021	Plan 2022	Plan 2023	Plan 2024	Plan 2025	Plan 2026
1	+ Summe der Einzahlungen aus laufender Verwaltungstätigkeit (ohne außerordentliche zahlungswirksame Erträge aus Vermögensveräußerung)	88.514,95	93.100	93.100	93.100	93.100	93.100
	63210000 Einzahlungen aus Benutzungsgebühren	36.791,91	38.500	38.500	38.500	38.500	38.500
	64210000 Einzahlungen aus Verkauf	52.161,17	54.600	54.600	54.600	54.600	54.600
	67970000 Einzahlungen aus Umsatzsteuer - Variabler Prozentsatz	263,13	0	0	0	0	0
	67988000 Einzahlungen aus der Erstattung von Vorsteuern (Abrechnung)	-701,26	0	0	0	0	0
2	- Summe der Auszahlungen aus laufender Verwaltungstätigkeit	-86.395,02	-107.418	-117.500	-113.000	-113.363	-114.140
	70110000 Dienstausszahlungen Beamte	-3.496,62	-7.366	-8.220	-8.489	-8.638	-8.864
	70120000 Dienstausszahlungen Arbeitnehmer	-7.778,88	-10.813	-12.067	-12.459	-12.675	-13.011
	70190000 Dienstausszahlungen Sonst. Besch.	-8.998,17	-10.749	-11.996	-12.085	-11.994	-12.009
	70210000 Beiträge zu Versorgungsk. für Beamte	-1.294,05	-3.030	-3.381	-3.491	-3.552	-3.646
	70220000 Beiträge zu Versorgungsk. für Arbeitn.	-879,65	-1.022	-1.141	-1.176	-1.197	-1.229
	70290000 Beiträge zu Versorg.k. für Sonst. Besch.	-794,57	-1.017	-1.135	-1.144	-1.134	-1.135
	70320000 Beitr. zur ges. Soz.vers. für Arbeitn.	-1.910,03	-2.194	-2.449	-2.529	-2.572	-2.640
	70390000 Beitr. zur ges. Soz.vers. für Sonst. B.	-2.730,89	-3.225	-3.599	-3.625	-3.599	-3.604
	72710000 Besondere Verw.- und Betr.auszahlungen	-56.311,78	-66.790	-72.300	-66.790	-66.790	-66.790
	74310000 Geschäftsauszahlungen	-1.381,03	-1.212	-1.212	-1.212	-1.212	-1.212
	77970000 Auszahlungen aus Vorsteuer	-819,35	0	0	0	0	0
3	= Anteiliger Zahlungsmittelüberschuss/-bedarf des Ergebnishaushalts (Saldo aus Nummern 1 und 2)	2.119,93	-14.318	-24.400	-19.900	-20.263	-21.040
18	= Anteiliger veranschlagter Finanzierungsmittelüberschuss/-bedarf (Saldo aus Nummern 3 und 17)	2.119,93	-14.318	-24.400	-19.900	-20.263	-21.040



Produkthaushalt 2023

Gemeinde: 00 Dischingen

Produktbereich	11	Innere Verwaltung
Produktgruppe	1133	Grundstücksmanagement
Produkt	113300	Grundstücksmanagement
Unterprodukt	11330000	Grundstücksmanagement
Leistung	1133000000	Grundstücksverwaltung

Teilergebnishaushalt							
Nr.	Ertrags- und Aufwandsarten	Ergebnis 2021	Plan 2022	Plan 2023	Plan 2024	Plan 2025	Plan 2026
3	+ Aufgelöste Investitionszuwendungen und -beiträge	0,00	50	50	50	50	50
	31610000 Erträge aus Aufl. von SoPo aus Zuwend.	0,00	50	50	50	50	50
6	+ Sonstige privatrechtliche Leistungsentgelte	37.807,59	32.850	32.850	32.850	32.850	32.850
	34110100 Mieterträge (EA 025)	19.807,68	17.700	17.700	17.700	17.700	17.700
	34110200 Pächterträge (EA 026, 263)	17.999,91	15.100	15.100	15.100	15.100	15.100
	34210000 Erträge aus Verkauf (kein Anlageverm.)	0,00	50	50	50	50	50
7	+ Kostenerstattungen und Kostenumlagen	29,73	40	40	40	40	40
	34880100 Erstatt. von übr. Bereichen - PK	29,73	40	40	40	40	40
11	= Anteilige ordentl. Erträge (Summe aus Nr 1 bis 10)	37.837,32	32.940	32.940	32.940	32.940	32.940
12	- Personalaufwendungen	-26.439,70	-30.807	-34.380	-35.502	-36.116	-37.071
	40120000 Dienstaufwendungen Tariflich Beschäftigte	-20.577,40	-23.745	-26.499	-27.363	-27.836	-28.572
	40220000 Beiträge zu Versorgungsk. Tariff. Besch.	-1.753,74	-2.243	-2.503	-2.586	-2.630	-2.700
	40320000 Beiträge zur ges. Soz.vers. Tariff. Besch.	-4.108,56	-4.819	-5.378	-5.553	-5.650	-5.799
14	- Aufwendungen für Sach- und Dienstleistungen	-14.286,22	-16.200	-16.200	-16.200	-16.200	-16.200
	42110000 Unterhaltung der Grundst. und baul. Anl.	-1.960,53	-300	-300	-300	-300	-300
	42120200 Unterhaltung des sonst. unb. Vermögens II	-10.593,91	-7.500	-7.500	-7.500	-7.500	-7.500
	42210200 Ausstattungsgg., Verbrauchsgegenst.	0,00	-800	-800	-800	-800	-800
	42310000 Mieten und Pachten	0,00	-1.000	-1.000	-1.000	-1.000	-1.000
	42410100 Wasser, Energie, Brennstoffe	-568,00	-4.600	-4.600	-4.600	-4.600	-4.600
	42410900 Sonstige Bewirtschaftungsaufwendungen	-321,33	-100	-100	-100	-100	-100
	42610300 Fahrt- und Reisekosten	-842,45	-1.900	-1.900	-1.900	-1.900	-1.900
15	- Abschreibungen	0,00	-2.261	-2.261	-2.261	-2.261	-2.261
	47110000 Abschreibungen auf immat. und Sachverm.	0,00	-2.261	-2.261	-2.261	-2.261	-2.261
18	- Sonstige ordentliche Aufwendungen	-1.555,88	-2.710	-2.740	-2.740	-2.740	-2.740
	44410100 Steuern	-1.402,99	-2.280	-2.280	-2.280	-2.280	-2.280
	44410200 Versicherungen	-152,89	-430	-460	-460	-460	-460
19	= Anteilige ordentl. Aufwendungen (Summe aus Nr 12 bis 18)	-42.281,80	-51.978	-55.581	-56.703	-57.317	-58.272
20	= Anteiliges veranschl. ordentl. Ergebnis (Saldo aus Nr 11 und 19)	-4.444,48	-19.038	-22.641	-23.763	-24.377	-25.332
22	- Aufwendungen für interne Leistungen	0,00	-17.043	0	-17.043	-17.043	0
	48110010 Aufwendungen aus ILV - Verwaltung	0,00	-8.699	0	-8.699	-8.699	0
	48110020 Aufwendungen aus ILV - Bauhof	0,00	-8.344	0	-8.344	-8.344	0
24	= Veranschl. kalk. Ergebnis (Saldo aus Nr 21 bis 23)	0,00	-17.043	0	-17.043	-17.043	0
25	= Veranschl. Nettoressourcenbedarf Gesamtergebnis (Summe aus Nr 20 und 24)	-4.444,48	-36.081	-22.641	-40.806	-41.420	-25.332



Produkthaushalt 2023

Gemeinde: 00 Dischingen

Produktbereich	11	Innere Verwaltung
Produktgruppe	1133	Grundstücksmanagement
Produkt	113300	Grundstücksmanagement
Unterprodukt	11330000	Grundstücksmanagement
Leistung	1133000000	Grundstücksverwaltung

Teilfinanzhaushalt							
Nr.	Ein- und Auszahlungsarten	Ergebnis 2021	Plan 2022	Plan 2023	Plan 2024	Plan 2025	Plan 2026
1	+ Summe der Einzahlungen aus laufender Verwaltungstätigkeit (ohne außerordentliche zahlungswirksame Erträge aus Vermögensveräußerung)	38.070,14	32.890	32.890	32.890	32.890	32.890
	64110000 Einzahlungen aus Mieten und Pachten	38.040,41	32.800	32.800	32.800	32.800	32.800
	64210000 Einzahlungen aus Verkauf	0,00	50	50	50	50	50
	64880000 Erstattungen von übrigen Bereichen	29,73	40	40	40	40	40
2	- Summe der Auszahlungen aus laufender Verwaltungstätigkeit	-43.057,96	-49.717	-53.320	-54.442	-55.056	-56.011
	70120000 Dienstausszahlungen Arbeitnehmer	-20.577,40	-23.745	-26.499	-27.363	-27.836	-28.572
	70220000 Beiträge zu Versorgungsk. für Arbeitn.	-1.753,74	-2.243	-2.503	-2.586	-2.630	-2.700
	70320000 Beitr. zur ges. Soz.vers. für Arbeitn.	-4.108,56	-4.819	-5.378	-5.553	-5.650	-5.799
	72110000 Unterhaltung der Grundst. und baul. Anl.	-1.960,53	-300	-300	-300	-300	-300
	72120000 Unterhaltung des sonst. unbew. Verm.	-10.593,91	-7.500	-7.500	-7.500	-7.500	-7.500
	72210000 Unterhaltung des beweglichen Vermögens	0,00	-800	-800	-800	-800	-800
	72310000 Mieten inkl. Mietnebenk. und Pachten	0,00	-1.000	-1.000	-1.000	-1.000	-1.000
	72410000 Bewirtschaftung der Grundst. und baul. Anl.	-1.665,49	-4.700	-4.700	-4.700	-4.700	-4.700
	72610000 Besondere Auszahlungen für Beschäftigte	-842,45	-1.900	-1.900	-1.900	-1.900	-1.900
	74410000 Steuern, Versicherungen, Schadensfälle	-1.555,88	-2.710	-2.740	-2.740	-2.740	-2.740
3	= Anteiliger Zahlungsmittelüberschuss/-bedarf des Ergebnishaushalts (Saldo aus Nummern 1 und 2)	-4.987,82	-16.827	-20.430	-21.552	-22.166	-23.121
5	+ Einzahlungen aus Investitionsbeiträgen und ähnlichen Entgelten für Investitionstätigkeit	5.888,68	0	0	0	0	0
	68910000 Beiträge und ähnliche Entgelte	5.888,68	0	0	0	0	0
6	+ Einzahlungen aus der Veräußerung von Sachvermögen	164.552,54	298.840	568.000	450.000	450.000	450.000
	68211900 Einzahl. a. d. Veräuß. v. sonst. unb. Grdst.	164.552,54	298.840	568.000	450.000	450.000	450.000
9	= Einzahlungen aus Investitionstätigkeit (Summe aus Nummern 4 bis 8)	170.441,22	298.840	568.000	450.000	450.000	450.000
10	- Auszahlungen für den Erwerb von Grundstücken und Gebäuden	-644.657,99	-863.500	-850.000	-250.000	-250.000	-250.000
	78211200 Auszahlungen für den Erwerb von Ackerland	-371.513,90	0	0	0	0	0
	78211900 Auszahl. f. den Erw. v. sonst. unb. Grundst.	-273.144,09	-863.500	-850.000	-250.000	-250.000	-250.000
16	= Auszahlungen aus Investitionstätigkeit (Summe aus Nummern 10 bis 15)	-644.657,99	-863.500	-850.000	-250.000	-250.000	-250.000
17	= Anteiliger veranschlagter Finanzierungsmittelüberschuss/-bedarf aus Investitionstätigkeit (Saldo aus Nummern 9 und 16)	-474.216,77	-564.660	-282.000	200.000	200.000	200.000
18	= Anteiliger veranschlagter Finanzierungsmittelüberschuss/-bedarf (Saldo aus Nummern 3 und 17)	-479.204,59	-581.487	-302.430	178.448	177.834	176.879



Produkthaushalt 2023

Gemeinde: 00 Dischingen

Produktbereich	11	Innere Verwaltung
Produktgruppe	1133	Grundstücksmanagement
Produkt	113300	Grundstücksmanagement
Unterprodukt	11330000	Grundstücksmanagement
Leistung	1133000000	Grundstücksverwaltung

Teilfinanzhaushalt (Investitionen)							
Nr.	Ein- und Auszahlungsarten	Ergebnis 2021	Plan 2022	Plan 2023	Plan 2024	Plan 2025	Plan 2026
2	Einzahlungen aus Investitionsbeiträgen und ähnlichen Entgelten für Investitionstätigkeit <i>68910000 Beiträge und ähnliche Entgelte</i>	5.888,68	0	0	0	0	0
3	Einzahlungen aus der Veräußerung von Sachvermögen <i>68211900 Einzahl. a. d. Veräuß. v. sonst. unb. Grdst.</i>	164.552,54	298.840	568.000	450.000	450.000	450.000
6	Summe der Einzahlungen aus Investitionstätigkeit (Summe aus Nummern 1 bis 5)	170.441,22	298.840	568.000	450.000	450.000	450.000
7	Auszahlungen für den Erwerb von Grundstücken und Gebäuden <i>78211200 Auszahlungen für den Erwerb von Ackerland</i> <i>78211900 Auszahl. f. den Erw. v. sonst. unb. Grundst.</i>	644.657,99	863.500	850.000	250.000	250.000	250.000
13	Summe der Auszahlungen aus Investitionstätigkeit (Summe der Nummern 7 bis 12)	644.657,99	863.500	850.000	250.000	250.000	250.000
14	Saldo aus Investitionstätigkeit (Saldo der Nummern 6 und 13)	-474.216,77	-564.660	-282.000	200.000	200.000	200.000
16	Gesamtkosten der Maßnahme (Summe aus Nummer 13 und 15)	644.657,99	863.500	850.000	250.000	250.000	250.000

Teilhaushalt
THH 02

Gemeindeaufgaben



Produkthaushalt 2023

Gemeinde: 00 Dischingen

Produktbereich	12	Sicherheit und Ordnung
Produktgruppe	1210	Statistik und Wahlen
Produkt	121000	Statistik und Wahlen
Unterprodukt	12100000	Statistik und Wahlen
Leistung	1210000000	Wahlen

Teilergebnishaushalt							
Nr.	Ertrags- und Aufwandsarten	Ergebnis 2021	Plan 2022	Plan 2023	Plan 2024	Plan 2025	Plan 2026
7	+ Kostenerstattungen und Kostenumlagen	13.305,12	8.000	0	0	0	4.000
	34800000 Erstattungen vom Bund	0,00	4.400	0	0	0	4.000
	34810000 Erstattungen vom Land	4.652,44	3.600	0	0	0	0
	34820000 Erstattungen von Gden und Landkreisen	8.652,68	0	0	0	0	0
11	= Anteilige ordentl. Erträge (Summe aus Nr 1 bis 10)	13.305,12	8.000	0	0	0	4.000
12	- Personalaufwendungen	-4.790,67	-5.198	-5.801	-5.991	-6.097	-6.256
	40110000 Dienstaufwendungen Beamte	-3.496,62	-3.683	-4.110	-4.245	-4.318	-4.431
	40210000 Beiträge zu Versorgungsk. Beamte	-1.294,05	-1.515	-1.691	-1.746	-1.779	-1.825
14	- Aufwendungen für Sach- und Dienstleistungen	-2.379,22	-2.500	-2.300	-2.300	-2.300	-2.500
	42610200 Aus- und Fortbildungen, Seminare	-130,00	-400	0	0	0	-200
	42710100 EDV-Aufwendungen	-2.249,22	-2.100	-2.300	-2.300	-2.300	-2.300
18	- Sonstige ordentliche Aufwendungen	-5.945,54	-7.000	0	-11.000	-7.500	-8.000
	44210200 Aufwend. für ehrenamtl. Tätige - unregelm.	-5.260,81	-4.000	0	-7.000	-500	-6.000
	44310900 Bürobedarf, sonst. Geschäftsaufw.	-684,73	-3.000	0	-4.000	-7.000	-2.000
19	= Anteilige ordentl. Aufwendungen (Summe aus Nr 12 bis 18)	-13.115,43	-14.698	-8.101	-19.291	-15.897	-16.756
20	= Anteiliges veransch. ordentl. Ergebnis (Saldo aus Nr 11 und 19)	189,69	-6.698	-8.101	-19.291	-15.897	-12.756
22	- Aufwendungen für interne Leistungen	-940,00	-3.294	0	-3.294	-3.294	0
	48110010 Aufwendungen aus ILV - Verwaltung	0,00	-2.460	0	-2.460	-2.460	0
	48110020 Aufwendungen aus ILV - Bauhof	0,00	-834	0	-834	-834	0
	48110070 Aufwendungen aus ILV - Hallenmiete Di	-570,00	0	0	0	0	0
	48110075 Aufwendungen aus ILV - Hallen (Ersätze NK)	-270,00	0	0	0	0	0
	48110080 Aufwendungen aus ILV - Hallenmiete Du	-100,00	0	0	0	0	0
24	= Veransch. kalk. Ergebnis (Saldo aus Nr 21 bis 23)	-940,00	-3.294	0	-3.294	-3.294	0
25	= Veransch. Nettoressourcenbedarf Gesamtergebnis (Summe aus Nr 20 und 24)	-750,31	-9.992	-8.101	-22.585	-19.191	-12.756



Produkthaushalt 2023

Gemeinde: 00 Dischingen

Produktbereich	12	Sicherheit und Ordnung
Produktgruppe	1210	Statistik und Wahlen
Produkt	121000	Statistik und Wahlen
Unterprodukt	12100000	Statistik und Wahlen
Leistung	1210000000	Wahlen

Teilfinanzhaushalt							
Nr.	Ein- und Auszahlungsarten	Ergebnis 2021	Plan 2022	Plan 2023	Plan 2024	Plan 2025	Plan 2026
1	+ Summe der Einzahlungen aus laufender Verwaltungstätigkeit (ohne außerordentliche zahlungswirksame Erträge aus Vermögensveräußerung)	13.305,12	8.000	0	0	0	4.000
	64800000 Erstattungen vom Bund	0,00	4.400	0	0	0	4.000
	64810000 Erstattungen vom Land	4.652,44	3.600	0	0	0	0
	64820000 Erstattungen von Gden und Gdeverb.	8.652,68	0	0	0	0	0
2	- Summe der Auszahlungen aus laufender Verwaltungstätigkeit	-13.325,74	-14.698	-8.101	-19.291	-15.897	-16.756
	70110000 Dienstausschüttungen Beamte	-3.496,62	-3.683	-4.110	-4.245	-4.318	-4.431
	70210000 Beiträge zu Versorgungsk. für Beamte	-1.294,05	-1.515	-1.691	-1.746	-1.779	-1.825
	72610000 Besondere Auszahlungen für Beschäftigte	-130,00	-400	0	0	0	-200
	72710000 Besondere Verw.- und Betr.auszahlungen	-2.249,22	-2.100	-2.300	-2.300	-2.300	-2.300
	74210000 Aufwend. f. ehrenamtl. und sonst. Tätigk.	-5.260,81	-4.000	0	-7.000	-500	-6.000
	74310000 Geschäftsauszahlungen	-895,04	-3.000	0	-4.000	-7.000	-2.000
3	= Anteiliger Zahlungsmittelüberschuss/-bedarf des Ergebnishaushalts (Saldo aus Nummern 1 und 2)	-20,62	-6.698	-8.101	-19.291	-15.897	-12.756
15	- Auszahlungen für den Erwerb von immateriellen Vermögensgegenständen	0,00	-1.000	0	0	0	0
	78311200 Auszahlungen für den Erwerb von Lizenzen	0,00	-1.000	0	0	0	0
16	= Auszahlungen aus Investitionstätigkeit (Summe aus Nummern 10 bis 15)	0,00	-1.000	0	0	0	0
17	= Anteiliger veranschlagter Finanzierungsmittelüberschuss/-bedarf aus Investitionstätigkeit (Saldo aus Nummern 9 und 16)	0,00	-1.000	0	0	0	0
18	= Anteiliger veranschlagter Finanzierungsmittelüberschuss/-bedarf (Saldo aus Nummern 3 und 17)	-20,62	-7.698	-8.101	-19.291	-15.897	-12.756



Produkthaushalt 2023

Gemeinde: 00 Dischingen

Produktbereich	12	Sicherheit und Ordnung
Produktgruppe	1210	Statistik und Wahlen
Produkt	121000	Statistik und Wahlen
Unterprodukt	12100000	Statistik und Wahlen
Leistung	1210000000	Wahlen

Teilfinanzhaushalt (Investitionen)							
Nr.	Ein- und Auszahlungsarten	Ergebnis 2021	Plan 2022	Plan 2023	Plan 2024	Plan 2025	Plan 2026
12	Auszahlungen für den Erwerb von immateriellen Vermögensgegenständen <i>78311200 Auszahlungen für den Erwerb von Lizenzen</i>	0,00 <i>0,00</i>	1.000 <i>1.000</i>	0 <i>0</i>	0 <i>0</i>	0 <i>0</i>	0 <i>0</i>
13	Summe der Auszahlungen aus Investitionstätigkeit (Summe der Nummern 7 bis 12)	0,00	1.000	0	0	0	0
14	Saldo aus Investitionstätigkeit (Saldo der Nummern 6 und 13)	0,00	-1.000	0	0	0	0
16	Gesamtkosten der Maßnahme (Summe aus Nummer 13 und 15)	0,00	1.000	0	0	0	0



Produkthaushalt 2023

Gemeinde: 00 Dischingen

Produktbereich	12	Sicherheit und Ordnung
Produktgruppe	1220	Ordnungswesen
Produkt	122000	Ordnungswesen
Unterprodukt	12200000	Ordnungswesen
Leistung	122000000	Ordnungswesen

Teilergebnishaushalt							
Nr.	Ertrags- und Aufwandsarten	Ergebnis 2021	Plan 2022	Plan 2023	Plan 2024	Plan 2025	Plan 2026
5	+ Entgelte für öffentl. Leistungen oder Einrichtungen	2.365,00	2.600	2.600	2.600	2.600	2.600
	33110200 Verwaltungsgebühren - nur SK-Buchungen	2.365,00	2.600	2.600	2.600	2.600	2.600
7	+ Kostenerstattungen und Kostenumlagen	23.314,84	7.805	7.805	7.805	7.805	7.805
	34830000 Erstattungen von Zweckverb. und dgl.	15.348,76	7.805	7.805	7.805	7.805	7.805
	34880200 Erstatt. von übr. Bereichen - SK-Buchungen	7.966,08	0	0	0	0	0
11	= Anteilige ordentl. Erträge (Summe aus Nr 1 bis 10)	25.679,84	10.405	10.405	10.405	10.405	10.405
12	- Personalaufwendungen	-208.931,50	-240.758	-268.685	-277.646	-282.491	-267.862
	40110000 Dienstaufwendungen Beamte	-69.607,49	-52.170	-58.222	-60.119	-61.160	-62.777
	40120000 Dienstaufwendungen Tariflich Beschäftigte	-78.673,44	-133.453	-148.933	-153.997	-156.703	-145.016
	40190000 Dienstaufwendungen sonstige Beschäftigte	-1.227,60	-155	-173	-175	-174	-174
	40210000 Beiträge zu Versorgungsk. Beamte	-34.133,97	-18.805	-20.986	-21.669	-22.046	-22.628
	40220000 Beiträge zu Versorgungsk. Tarifl. Besch.	-7.831,14	-11.672	-13.026	-13.450	-13.684	-11.821
	40290000 Beiträge zu Versorgungsk. sonst. Besch.	-75,23	0	0	0	0	0
	40320000 Beiträge zur ges. Soz.vers. Tarifl. Besch.	-17.131,23	-24.456	-27.293	-28.183	-28.671	-25.393
	40390000 Beiträge zur ges. Soz.vers. sonst. Besch.	-251,40	-47	-52	-53	-53	-53
14	- Aufwendungen für Sach- und Dienstleistungen	-2.794,24	-12.850	-6.550	-6.550	-6.550	-6.550
	42210200 Ausstattungsggeg., Verbrauchsgegenst.	-923,49	0	0	0	0	0
	42610100 Dienst- und Schutzkleidung	0,00	-150	-150	-150	-150	-150
	42610200 Aus- und Fortbildungen, Seminare	0,00	-500	-500	-500	-500	-500
	42610300 Fahrt- und Reisekosten	-1.870,75	-3.600	-3.600	-3.600	-3.600	-3.600
	42710100 EDV-Aufwendungen	0,00	-8.600	-2.300	-2.300	-2.300	-2.300
15	- Abschreibungen	0,00	-337	-337	-337	-337	-337
	47110000 Abschreibungen auf immat. und Sachverm.	0,00	-337	-337	-337	-337	-337
17	- Transferaufwendungen	-3.370,70	-2.900	-2.900	-2.900	-2.900	-2.900
	43780000 Umlage an übrige Bereiche	-3.370,70	-2.900	-2.900	-2.900	-2.900	-2.900
18	- Sonstige ordentliche Aufwendungen	-29.146,94	-13.480	-14.980	-14.980	-14.980	-14.980
	44210200 Aufwend. für ehrenamtl. Tätige - unregelm.	-4.101,60	0	0	0	0	0
	44290300 Mitgliedsbeiträge	-2.465,88	-2.000	-3.500	-3.500	-3.500	-3.500
	44310100 Bücher, Zeitschriften, Ergänzungslief.	-668,44	-100	-100	-100	-100	-100
	44310200 Telefon, Internet	-433,44	-400	-400	-400	-400	-400
	44310300 Beratung, Prüfung, Gutachten, Planung	-214,20	-5.000	-5.000	-5.000	-5.000	-5.000
	44310900 Bürobedarf, sonst. Geschäftsaufw.	-21.228,38	-3.000	-3.000	-3.000	-3.000	-3.000
	44500000 Erstattungen an den Bund	0,00	-2.600	-2.600	-2.600	-2.600	-2.600
	44510000 Erstattungen an das Land	-35,00	-175	-175	-175	-175	-175
	44580000 Erstattungen an übrige Bereiche	0,00	-205	-205	-205	-205	-205
19	= Anteilige ordentl. Aufwendungen (Summe aus Nr 12 bis 18)	-244.243,38	-270.325	-293.452	-302.413	-307.258	-292.629
20	= Anteiliges veranschl. ordentl. Ergebnis (Saldo aus Nr 11 und 19)	-218.563,54	-259.920	-283.047	-292.008	-296.853	-282.224
22	- Aufwendungen für interne Leistungen	-87,94	-105.228	0	-105.228	-105.228	0
	48110010 Aufwendungen aus ILV - Verwaltung	0,00	-45.245	0	-45.245	-45.245	0
	48110020 Aufwendungen aus ILV - Bauhof	0,00	-59.983	0	-59.983	-59.983	0
	48110040 Aufwendungen aus ILV - Nachrichtenblatt	-87,94	0	0	0	0	0
24	= Veranschl. kalk. Ergebnis (Saldo aus Nr 21 bis 23)	-87,94	-105.228	0	-105.228	-105.228	0
25	= Veranschl. Nettoressourcenbedarf Gesamtergebnis (Summe aus Nr 20 und 24)	-218.651,48	-365.148	-283.047	-397.236	-402.081	-282.224



Produkthaushalt 2023

Gemeinde: 00 Dischingen

Produktbereich	12	Sicherheit und Ordnung
Produktgruppe	1220	Ordnungswesen
Produkt	122000	Ordnungswesen
Unterprodukt	12200000	Ordnungswesen
Leistung	1220000000	Ordnungswesen

Teilfinanzhaushalt							
Nr.	Ein- und Auszahlungsarten	Ergebnis 2021	Plan 2022	Plan 2023	Plan 2024	Plan 2025	Plan 2026
1	+ Summe der Einzahlungen aus laufender Verwaltungstätigkeit (ohne außerordentliche zahlungswirksame Erträge aus Vermögensveräußerung)	25.694,84	10.405	10.405	10.405	10.405	10.405
	63110000 Einzahlungen aus Verwaltungsgebühren	2.380,00	2.600	2.600	2.600	2.600	2.600
	64830000 Erstattungen von Zweckverbände und dgl.	15.348,76	7.805	7.805	7.805	7.805	7.805
	64880000 Erstattungen von übrigen Bereichen	7.966,08	0	0	0	0	0
2	- Summe der Auszahlungen aus laufender Verwaltungstätigkeit	-244.874,68	-269.988	-293.115	-302.076	-306.921	-292.292
	70110000 Dienstausszahlungen Beamte	-69.607,49	-52.170	-58.222	-60.119	-61.160	-62.777
	70120000 Dienstausszahlungen Arbeitnehmer	-78.673,44	-133.453	-148.933	-153.997	-156.703	-145.016
	70190000 Dienstausszahlungen Sonst. Besch.	-1.227,60	-155	-173	-175	-174	-174
	70210000 Beiträge zu Versorgungsk. für Beamte	-34.133,97	-18.805	-20.986	-21.669	-22.046	-22.628
	70220000 Beiträge zu Versorgungsk. für Arbeitn.	-7.831,14	-11.672	-13.026	-13.450	-13.684	-11.821
	70290000 Beiträge zu Versorg.k. für Sonst. Besch.	-75,23	0	0	0	0	0
	70320000 Beitr. zur ges. Soz.vers. für Arbeitn.	-17.131,23	-24.456	-27.293	-28.183	-28.671	-25.393
	70390000 Beitr. zur ges. Soz.vers. für Sonst. B.	-251,40	-47	-52	-53	-53	-53
	72210000 Unterhaltung des beweglichen Vermögens	-923,49	0	0	0	0	0
	72610000 Besondere Auszahlungen für Beschäftigte	-2.190,65	-4.250	-4.250	-4.250	-4.250	-4.250
	72710000 Besondere Verw.- und Betr.auszahlungen	0,00	-8.600	-2.300	-2.300	-2.300	-2.300
	73780000 Umlage an übrige Bereiche	-3.370,70	-2.900	-2.900	-2.900	-2.900	-2.900
	74210000 Aufwend. f. ehrenamtl. und sonst. Tätigk.	-4.101,60	0	0	0	0	0
	74290000 Sonst. Ausz. f. d. Inanspruch. von Rechten	-2.465,88	-2.000	-3.500	-3.500	-3.500	-3.500
	74310000 Geschäftsauszahlungen	-22.855,86	-8.500	-8.500	-8.500	-8.500	-8.500
	74500000 Erstattungen an den Bund	0,00	-2.600	-2.600	-2.600	-2.600	-2.600
	74510000 Erstattungen an das Land	-35,00	-175	-175	-175	-175	-175
	74580000 Erstattungen an übrige Bereiche	0,00	-205	-205	-205	-205	-205
3	= Anteiliger Zahlungsmittelüberschuss/-bedarf des Ergebnishaushalts (Saldo aus Nummern 1 und 2)	-219.179,84	-259.583	-282.710	-291.671	-296.516	-281.887
12	- Auszahlungen für den Erwerb von beweglichem Sachvermögen	0,00	-16.000	-16.000	-1.000	-1.000	-1.000
	78317200 Auszahl. für den Erw. von Betr.- u. G.ausst.	0,00	-16.000	-16.000	-1.000	-1.000	-1.000
16	= Auszahlungen aus Investitionstätigkeit (Summe aus Nummern 10 bis 15)	0,00	-16.000	-16.000	-1.000	-1.000	-1.000
17	= Anteiliger veranschlagter Finanzierungsmittelüberschuss/-bedarf aus Investitionstätigkeit (Saldo aus Nummern 9 und 16)	0,00	-16.000	-16.000	-1.000	-1.000	-1.000
18	= Anteiliger veranschlagter Finanzierungsmittelüberschuss/-bedarf (Saldo aus Nummern 3 und 17)	-219.179,84	-275.583	-298.710	-292.671	-297.516	-282.887



Produkthaushalt 2023

Gemeinde: 00 Dischingen

Produktbereich	12	Sicherheit und Ordnung
Produktgruppe	1220	Ordnungswesen
Produkt	122000	Ordnungswesen
Unterprodukt	12200000	Ordnungswesen
Leistung	1220000000	Ordnungswesen

Teilfinanzhaushalt (Investitionen)							
Nr.	Ein- und Auszahlungsarten	Ergebnis 2021	Plan 2022	Plan 2023	Plan 2024	Plan 2025	Plan 2026
9	Auszahlungen für den Erwerb von beweglichem Sachvermögen <i>78317200 Auszahl. für den Erw. von Betr.- u. G.ausst.</i>	0,00 <i>0,00</i>	16.000 <i>16.000</i>	16.000 <i>16.000</i>	1.000 <i>1.000</i>	1.000 <i>1.000</i>	1.000 <i>1.000</i>
13	Summe der Auszahlungen aus Investitionstätigkeit (Summe der Nummern 7 bis 12)	0,00	16.000	16.000	1.000	1.000	1.000
14	Saldo aus Investitionstätigkeit (Saldo der Nummern 6 und 13)	0,00	-16.000	-16.000	-1.000	-1.000	-1.000
16	Gesamtkosten der Maßnahme (Summe aus Nummer 13 und 15)	0,00	16.000	16.000	1.000	1.000	1.000



Produkthaushalt 2023

Gemeinde: 00 Dischingen

Produktbereich	12	Sicherheit und Ordnung
Produktgruppe	1222	Einwohnerwesen
Produkt	122200	Einwohnerwesen
Unterprodukt	12220000	Einwohnerwesen
Leistung	1222000000	Einwohnerwesen

Teilergebnishaushalt							
Nr.	Ertrags- und Aufwandsarten	Ergebnis 2021	Plan 2022	Plan 2023	Plan 2024	Plan 2025	Plan 2026
5	+ Entgelte für öffentl. Leistungen oder Einrichtungen	26.481,02	28.100	28.100	28.100	28.100	28.100
	33110200 Verwaltungsgebühren - nur SK-Buchungen	26.481,02	28.100	28.100	28.100	28.100	28.100
11	= Anteilige ordentl. Erträge (Summe aus Nr 1 bis 10)	26.481,02	28.100	28.100	28.100	28.100	28.100
12	- Personalaufwendungen	-59.551,83	-77.684	-86.695	-89.519	-91.071	-93.479
	40120000 Dienstaufwendungen Tariflich Beschäftigte	-45.529,77	-59.872	-66.817	-68.994	-70.190	-72.045
	40220000 Beiträge zu Versorgungsk. Tariff. Besch.	-4.265,06	-5.658	-6.314	-6.519	-6.633	-6.808
	40320000 Beiträge zur ges. Soz.vers. Tariff. Besch.	-9.757,00	-12.154	-13.564	-14.006	-14.248	-14.626
14	- Aufwendungen für Sach- und Dienstleistungen	-20.929,39	-22.000	-24.900	-24.900	-24.900	-24.900
	42210200 Ausstattungsggeg., Verbrauchsgegenst.	-1,79	0	0	0	0	0
	42610200 Aus- und Fortbildungen, Seminare	-757,50	-200	-200	-200	-200	-200
	42610300 Fahrt- und Reisekosten	0,00	-500	-500	-500	-500	-500
	42710100 EDV-Aufwendungen	-6.052,58	-5.300	-8.200	-8.200	-8.200	-8.200
	42710300 Sachen zur Weiterveräußerung	-14.117,52	-16.000	-16.000	-16.000	-16.000	-16.000
18	- Sonstige ordentliche Aufwendungen	-4.776,08	-4.200	-4.200	-4.200	-4.200	-4.200
	44310100 Bücher, Zeitschriften, Ergänzungslief.	-373,89	-200	-200	-200	-200	-200
	44310900 Bürobedarf, sonst. Geschäftsaufw.	-4.402,19	-4.000	-4.000	-4.000	-4.000	-4.000
19	= Anteilige ordentl. Aufwendungen (Summe aus Nr 12 bis 18)	-85.257,30	-103.884	-115.795	-118.619	-120.171	-122.579
20	= Anteiliges veranschl. ordentl. Ergebnis (Saldo aus Nr 11 und 19)	-58.776,28	-75.784	-87.695	-90.519	-92.071	-94.479
22	- Aufwendungen für interne Leistungen	0,00	-17.387	0	-17.387	-17.387	0
	48110010 Aufwendungen aus ILV - Verwaltung	0,00	-17.387	0	-17.387	-17.387	0
24	= Veranschl. kalk. Ergebnis (Saldo aus Nr 21 bis 23)	0,00	-17.387	0	-17.387	-17.387	0
25	= Veranschl. Nettoressourcenbedarf Gesamtergebnis (Summe aus Nr 20 und 24)	-58.776,28	-93.171	-87.695	-107.906	-109.458	-94.479



Produkthaushalt 2023

Gemeinde: 00 Dischingen

Produktbereich	12	Sicherheit und Ordnung
Produktgruppe	1222	Einwohnerwesen
Produkt	122200	Einwohnerwesen
Unterprodukt	12220000	Einwohnerwesen
Leistung	1222000000	Einwohnerwesen

Teilfinanzhaushalt							
Nr.	Ein- und Auszahlungsarten	Ergebnis 2021	Plan 2022	Plan 2023	Plan 2024	Plan 2025	Plan 2026
1	+ Summe der Einzahlungen aus laufender Verwaltungstätigkeit (ohne außerordentliche zahlungswirksame Erträge aus Vermögensveräußerung)	26.481,02	28.100	28.100	28.100	28.100	28.100
	63110000 Einzahlungen aus Verwaltungsgebühren	26.481,02	28.100	28.100	28.100	28.100	28.100
2	- Summe der Auszahlungen aus laufender Verwaltungstätigkeit	-86.303,87	-103.884	-115.795	-118.619	-120.171	-122.579
	70120000 Dienstausschüttungen Arbeitnehmer	-45.529,77	-59.872	-66.817	-68.994	-70.190	-72.045
	70220000 Beiträge zu Versorgungsk. für Arbeitn.	-4.265,06	-5.658	-6.314	-6.519	-6.633	-6.808
	70320000 Beitr. zur ges. Soz.vers. für Arbeitn.	-9.757,00	-12.154	-13.564	-14.006	-14.248	-14.626
	72210000 Unterhaltung des beweglichen Vermögens	-44,77	0	0	0	0	0
	72610000 Besondere Auszahlungen für Beschäftigte	-757,50	-700	-700	-700	-700	-700
	72710000 Besondere Verw.- und Betr.auszahlungen	-21.173,69	-21.300	-24.200	-24.200	-24.200	-24.200
	74310000 Geschäftsauszahlungen	-4.776,08	-4.200	-4.200	-4.200	-4.200	-4.200
3	= Anteiliger Zahlungsmittelüberschuss/-bedarf des Ergebnishaushalts (Saldo aus Nummern 1 und 2)	-59.822,85	-75.784	-87.695	-90.519	-92.071	-94.479
15	- Auszahlungen für den Erwerb von immateriellen Vermögensgegenständen	0,00	0	-5.500	0	0	0
	78311200 Auszahlungen für den Erwerb von Lizenzen	0,00	0	-5.500	0	0	0
16	= Auszahlungen aus Investitionstätigkeit (Summe aus Nummern 10 bis 15)	0,00	0	-5.500	0	0	0
17	= Anteiliger veranschlagter Finanzierungsmittelüberschuss/-bedarf aus Investitionstätigkeit (Saldo aus Nummern 9 und 16)	0,00	0	-5.500	0	0	0
18	= Anteiliger veranschlagter Finanzierungsmittelüberschuss/-bedarf (Saldo aus Nummern 3 und 17)	-59.822,85	-75.784	-93.195	-90.519	-92.071	-94.479



Produkthaushalt 2023

Gemeinde: 00 Dischingen

Produktbereich	12	Sicherheit und Ordnung
Produktgruppe	1222	Einwohnerwesen
Produkt	122200	Einwohnerwesen
Unterprodukt	12220000	Einwohnerwesen
Leistung	1222000000	Einwohnerwesen

Teilfinanzhaushalt (Investitionen)							
Nr.	Ein- und Auszahlungsarten	Ergebnis 2021	Plan 2022	Plan 2023	Plan 2024	Plan 2025	Plan 2026
12	Auszahlungen für den Erwerb von immateriellen Vermögensgegenständen <i>78311200 Auszahlungen für den Erwerb von Lizenzen</i>	0,00 <i>0,00</i>	0 <i>0</i>	5.500 <i>5.500</i>	0 <i>0</i>	0 <i>0</i>	0 <i>0</i>
13	Summe der Auszahlungen aus Investitionstätigkeit (Summe der Nummern 7 bis 12)	0,00	0	5.500	0	0	0
14	Saldo aus Investitionstätigkeit (Saldo der Nummern 6 und 13)	0,00	0	-5.500	0	0	0
16	Gesamtkosten der Maßnahme (Summe aus Nummer 13 und 15)	0,00	0	5.500	0	0	0



Produkthaushalt 2023

Gemeinde: 00 Dischingen

Produktbereich	12	Sicherheit und Ordnung
Produktgruppe	1223	Personenstandswesen
Produkt	122300	Personenstandswesen
Unterprodukt	12230000	Personenstandswesen
Leistung	1223000000	Personenstandswesen

Teilergebnishaushalt							
Nr.	Ertrags- und Aufwandsarten	Ergebnis 2021	Plan 2022	Plan 2023	Plan 2024	Plan 2025	Plan 2026
5	+ Entgelte für öffentl. Leistungen oder Einrichtungen	6.758,60	3.300	3.300	3.300	3.300	3.300
	33110200 Verwaltungsgebühren - nur SK-Buchungen	6.758,60	3.300	3.300	3.300	3.300	3.300
6	+ Sonstige privatrechtliche Leistungsentgelte	60,00	0	0	0	0	0
	34210000 Erträge aus Verkauf (kein Anlageverm.)	60,00	0	0	0	0	0
11	= Anteilige ordentl. Erträge (Summe aus Nr 1 bis 10)	6.818,60	3.300	3.300	3.300	3.300	3.300
12	- Personalaufwendungen	-23.949,52	-33.239	-37.095	-38.303	-38.969	-39.997
	40120000 Dienstaufwendungen Tariflich Beschäftigte	-17.543,79	-25.619	-28.591	-29.521	-30.035	-30.828
	40220000 Beiträge zu Versorgungsk. Tariff. Besch.	-2.030,37	-2.420	-2.701	-2.790	-2.839	-2.912
	40320000 Beiträge zur ges. Soz.vers. Tariff. Besch.	-4.375,36	-5.200	-5.803	-5.992	-6.095	-6.257
14	- Aufwendungen für Sach- und Dienstleistungen	-4.181,38	-7.700	-8.500	-7.500	-7.500	-7.500
	42610200 Aus- und Fortbildungen, Seminare	-69,00	-2.400	-1.200	-200	-200	-200
	42710100 EDV-Aufwendungen	-3.746,80	-4.400	-6.400	-6.400	-6.400	-6.400
	42710200 Repräsentationen, Ehrungen, Jubiläen	0,00	-300	-300	-300	-300	-300
	42710300 Sachen zur Weiterveräußerung	-365,58	-600	-600	-600	-600	-600
18	- Sonstige ordentliche Aufwendungen	-1.829,47	-560	-560	-560	-560	-560
	44290300 Mitgliedsbeiträge	-70,00	-60	-60	-60	-60	-60
	44310100 Bücher, Zeitschriften, Ergänzungslief.	-399,19	-100	-100	-100	-100	-100
	44310900 Bürobedarf, sonst. Geschäftsaufw.	-1.360,28	-400	-400	-400	-400	-400
19	= Anteilige ordentl. Aufwendungen (Summe aus Nr 12 bis 18)	-29.960,37	-41.499	-46.155	-46.363	-47.029	-48.057
20	= Anteiliges veranschl. ordentl. Ergebnis (Saldo aus Nr 11 und 19)	-23.141,77	-38.199	-42.855	-43.063	-43.729	-44.757
22	- Aufwendungen für interne Leistungen	0,00	-6.946	0	-6.946	-6.946	0
	48110010 Aufwendungen aus ILV - Verwaltung	0,00	-6.946	0	-6.946	-6.946	0
24	= Veranschl. kalk. Ergebnis (Saldo aus Nr 21 bis 23)	0,00	-6.946	0	-6.946	-6.946	0
25	= Veranschl. Nettoressourcenbedarf Gesamtergebnis (Summe aus Nr 20 und 24)	-23.141,77	-45.145	-42.855	-50.009	-50.675	-44.757



Produkthaushalt 2023

Gemeinde: 00 Dischingen

Produktbereich	12	Sicherheit und Ordnung
Produktgruppe	1223	Personenstandswesen
Produkt	122300	Personenstandswesen
Unterprodukt	12230000	Personenstandswesen
Leistung	1223000000	Personenstandswesen

Teilfinanzhaushalt							
Nr.	Ein- und Auszahlungsarten	Ergebnis 2021	Plan 2022	Plan 2023	Plan 2024	Plan 2025	Plan 2026
1	+ Summe der Einzahlungen aus laufender Verwaltungstätigkeit (ohne außerordentliche zahlungswirksame Erträge aus Vermögensveräußerung)	6.644,60	3.300	3.300	3.300	3.300	3.300
	63110000 Einzahlungen aus Verwaltungsgebühren	6.584,60	3.300	3.300	3.300	3.300	3.300
	64210000 Einzahlungen aus Verkauf	60,00	0	0	0	0	0
2	- Summe der Auszahlungen aus laufender Verwaltungstätigkeit	-30.102,85	-41.499	-46.155	-46.363	-47.029	-48.057
	70120000 Dienstausszahlungen Arbeitnehmer	-17.543,79	-25.619	-28.591	-29.521	-30.035	-30.828
	70220000 Beiträge zu Versorgungsk. für Arbeitn.	-2.030,37	-2.420	-2.701	-2.790	-2.839	-2.912
	70320000 Beitr. zur ges. Soz.vers. für Arbeitn.	-4.375,36	-5.200	-5.803	-5.992	-6.095	-6.257
	72610000 Besondere Auszahlungen für Beschäftigte	-69,00	-2.400	-1.200	-200	-200	-200
	72710000 Besondere Verw.- und Betr.auszahlungen	-4.254,86	-5.300	-7.300	-7.300	-7.300	-7.300
	74290000 Sonst. Ausz. f. d. Inanspruch. von Rechten	-70,00	-60	-60	-60	-60	-60
	74310000 Geschäftsauszahlungen	-1.759,47	-500	-500	-500	-500	-500
3	= Anteiliger Zahlungsmittelüberschuss/-bedarf des Ergebnishaushalts (Saldo aus Nummern 1 und 2)	-23.458,25	-38.199	-42.855	-43.063	-43.729	-44.757
18	= Anteiliger veranschlagter Finanzierungsmittelüberschuss/-bedarf (Saldo aus Nummern 3 und 17)	-23.458,25	-38.199	-42.855	-43.063	-43.729	-44.757



Produkthaushalt 2023

Gemeinde: 00 Dischingen

Produktbereich	12	Sicherheit und Ordnung
Produktgruppe	1260	Brandschutz
Produkt	126000	Brandschutz
Unterprodukt	12600010	Freiwillige Feuerwehr
Leistung	1260001000	Freiwillige Feuerwehr

Teilergebnishaushalt							
Nr.	Ertrags- und Aufwandsarten	Ergebnis 2021	Plan 2022	Plan 2023	Plan 2024	Plan 2025	Plan 2026
2	+ Zuweisungen und Zuwendungen, Umlagen	19.667,52	19.800	19.800	19.800	19.800	19.800
	31410000 Zuw. und Zusch. für lfd. Zwecke - Land	19.260,00	19.800	19.800	19.800	19.800	19.800
	31470000 Zuw. und Zusch. für lfd. Zwecke - Priv. Unt.	407,52	0	0	0	0	0
3	+ Aufgelöste Investitionszuwendungen und -beiträge	0,00	27.949	27.949	27.949	27.949	27.949
	31610000 Erträge aus Aufl. von SoPo aus Zuwend.	0,00	27.949	27.949	27.949	27.949	27.949
6	+ Sonstige privatrechtliche Leistungsentgelte	1.500,00	0	0	0	0	0
	34210000 Erträge aus Verkauf (kein Anlageverm.)	1.500,00	0	0	0	0	0
7	+ Kostenerstattungen und Kostenumlagen	3.409,86	17.000	17.000	17.000	17.000	17.000
	34880100 Erstatt. von übr. Bereichen - PK	3.409,86	15.000	15.000	15.000	15.000	15.000
	34880200 Erstatt. von übr. Bereichen - SK-Buchungen	0,00	2.000	2.000	2.000	2.000	2.000
11	= Anteilige ordentl. Erträge (Summe aus Nr 1 bis 10)	24.577,38	64.749	64.749	64.749	64.749	64.749
12	- Personalaufwendungen	-528,12	-1.220	-1.362	-1.371	-1.361	-1.363
	40190000 Dienstaufwendungen sonstige Beschäftigte	-401,37	-938	-1.047	-1.055	-1.047	-1.049
	40290000 Beiträge zu Versorgungsk. sonst. Besch.	-4,94	0	0	0	0	0
	40390000 Beiträge zur ges. Soz.vers. sonst. Besch.	-121,81	-282	-315	-316	-314	-314
14	- Aufwendungen für Sach- und Dienstleistungen	-129.793,81	-163.800	-196.300	-182.200	-182.700	-177.700
	42110000 Unterhaltung der Grundst. und baul. Anl.	-22.282,66	-40.000	-30.000	-10.000	-10.000	-10.000
	42120100 Unterhaltung des sonst. unb. Vermögens I	0,00	-300	-300	-300	-300	-300
	42210100 Instandhaltung, Geräteprüfungen, Rep.	-11.356,35	-16.500	-15.000	-20.500	-20.500	-15.000
	42210200 Ausstattungsgg., Verbrauchsgegenst.	-11.842,06	-12.600	-12.600	-12.600	-12.600	-12.600
	42310000 Mieten und Pachten #	-27.238,17	-28.200	-31.300	-31.700	-32.200	-32.700
	42410100 Wasser, Energie, Brennstoffe #	-10.949,00	-16.300	-57.000	-57.000	-57.000	-57.000
	42410200 Reinigung #	-605,28	-800	-900	-900	-900	-900
	42410900 Sonstige Bewirtschaftungsaufwendungen #	-1.948,24	-700	-800	-800	-800	-800
	42510000 Haltung von Fahrzeugen #	-23.811,84	-15.000	-15.000	-15.000	-15.000	-15.000
	42610100 Dienst- und Schutzkleidung #	-7.605,62	-14.000	-14.000	-14.000	-14.000	-14.000
	42610200 Aus- und Fortbildungen, Seminare #	-11.875,61	-18.000	-18.000	-18.000	-18.000	-18.000
	42710100 EDV-Aufwendungen #	-105,02	-300	-300	-300	-300	-300
	42710200 Repräsentationen, Ehrungen, Jubiläen #	-173,96	-600	-600	-600	-600	-600
	42710900 Sonst. besond. Verw.- und Betriebsaufw.	0,00	-500	-500	-500	-500	-500
15	- Abschreibungen	0,00	-90.450	-90.450	-90.450	-90.450	-90.450
	47110000 Abschreibungen auf immat. und Sachverm.	0,00	-90.450	-90.450	-90.450	-90.450	-90.450
17	- Transferaufwendungen	-731,14	-1.300	-1.300	-1.300	-1.300	-1.300
	43180000 Zuweisungen an übrige Bereiche	-731,14	-1.300	-1.300	-1.300	-1.300	-1.300
18	- Sonstige ordentliche Aufwendungen	-32.811,59	-60.490	-61.010	-61.010	-61.010	-61.010
	44210100 Aufwend. für ehrenamtl. Tätige - periodisch	-9.150,00	-8.500	-8.500	-8.500	-8.500	-8.500
	44210200 Aufwend. für ehrenamtl. Tätige - unregelm.	-8.093,50	-32.500	-32.500	-32.500	-32.500	-32.500
	44290300 Mitgliedsbeiträge #	-2.140,00	-3.210	-3.210	-3.210	-3.210	-3.210
	44310100 Bücher, Zeitschriften, Ergänzungslief.	-1.091,69	-1.200	-1.200	-1.200	-1.200	-1.200
	44310200 Telefon, Internet #	-1.086,48	-2.500	-2.500	-2.500	-2.500	-2.500
	44310900 Bürobedarf, sonst. Geschäftsaufw.	-4.747,29	-5.100	-5.100	-5.100	-5.100	-5.100
	44410200 Versicherungen	-6.502,63	-6.480	-7.000	-7.000	-7.000	-7.000
	44520000 Erstattungen an Gden und Landkreise	0,00	-1.000	-1.000	-1.000	-1.000	-1.000
19	= Anteilige ordentl. Aufwendungen (Summe aus Nr 12 bis 18)	-163.864,66	-317.260	-350.422	-336.331	-336.821	-331.823



Produkthaushalt 2023

Gemeinde: 00 Dischingen

Produktbereich	12	Sicherheit und Ordnung
Produktgruppe	1260	Brandschutz
Produkt	126000	Brandschutz
Unterprodukt	12600010	Freiwillige Feuerwehr
Leistung	1260001000	Freiwillige Feuerwehr

Teilergebnishaushalt							
Nr.	Ertrags- und Aufwandsarten	Ergebnis 2021	Plan 2022	Plan 2023	Plan 2024	Plan 2025	Plan 2026
20	= Anteiliges veranschl. ordentl. Ergebnis (Saldo aus Nr 11 und 19)	-139.287,28	-252.511	-285.673	-271.582	-272.072	-267.074
22	- Aufwendungen für interne Leistungen	0,00	-60.608	0	-60.608	-60.608	0
	48110010 Aufwendungen aus ILV - Verwaltung	0,00	-53.100	0	-53.100	-53.100	0
	48110020 Aufwendungen aus ILV - Bauhof	0,00	-7.508	0	-7.508	-7.508	0
24	= Veranschl. kalk. Ergebnis (Saldo aus Nr 21 bis 23)	0,00	-60.608	0	-60.608	-60.608	0
25	= Veranschl. Nettoressourcenbedarf Gesamtergebnis (Summe aus Nr 20 und 24)	-139.287,28	-313.119	-285.673	-332.190	-332.680	-267.074



Produkthaushalt 2023

Gemeinde: 00 Dischingen

Produktbereich	12	Sicherheit und Ordnung
Produktgruppe	1260	Brandschutz
Produkt	126000	Brandschutz
Unterprodukt	12600010	Freiwillige Feuerwehr
Leistung	1260001000	Freiwillige Feuerwehr

Teilfinanzhaushalt							
Nr.	Ein- und Auszahlungsarten	Ergebnis 2021	Plan 2022	Plan 2023	Plan 2024	Plan 2025	Plan 2026
1	+ Summe der Einzahlungen aus laufender Verwaltungstätigkeit (ohne außerordentliche zahlungswirksame Erträge aus Vermögensveräußerung)	24.392,18	36.800	36.800	36.800	36.800	36.800
	61410000 Zuw. und Zusch. für lfd. Zw. vom Land	19.260,00	19.800	19.800	19.800	19.800	19.800
	61470000 Zuw. und Zusch. f. lfd. Zw. von priv. Untern.	407,52	0	0	0	0	0
	64210000 Einzahlungen aus Verkauf	1.500,00	0	0	0	0	0
	64880000 Erstattungen von übrigen Bereichen	3.224,66	17.000	17.000	17.000	17.000	17.000
2	- Summe der Auszahlungen aus laufender Verwaltungstätigkeit	-166.898,41	-226.810	-259.972	-245.881	-246.371	-241.373
	70190000 Dienstausszahlungen Sonst. Besch.	-401,37	-938	-1.047	-1.055	-1.047	-1.049
	70290000 Beiträge zu Versorg.k. für Sonst. Besch.	-4,94	0	0	0	0	0
	70390000 Beitr. zur ges. Soz.vers. für Sonst. B.	-121,81	-282	-315	-316	-314	-314
	72110000 Unterhaltung der Grundst. und baul. Anl.	-22.282,66	-40.000	-30.000	-10.000	-10.000	-10.000
	72120000 Unterhaltung des sonst. unbew. Verm.	-143,20	-300	-300	-300	-300	-300
	72210000 Unterhaltung des beweglichen Vermögens	-23.250,21	-29.100	-27.600	-33.100	-33.100	-27.600
	72310000 Mieten inkl. Mietnebenk. und Pachten	-27.238,17	-28.200	-31.300	-31.700	-32.200	-32.700
	72410000 Bewirtschaftung der Grundst. und baul. Anl.	-14.351,85	-17.800	-58.700	-58.700	-58.700	-58.700
	72510000 Haltung von Fahrzeugen	-23.811,84	-15.000	-15.000	-15.000	-15.000	-15.000
	72610000 Besondere Auszahlungen für Beschäftigte	-20.816,83	-32.000	-32.000	-32.000	-32.000	-32.000
	72710000 Besondere Verw.- und Betr.auszahlungen	-430,70	-1.400	-1.400	-1.400	-1.400	-1.400
	73180000 Zuw. und Zusch. f. lfd. Zw. an übr. Bereiche	-731,14	-1.300	-1.300	-1.300	-1.300	-1.300
	74210000 Aufwend. f. ehrenamtl. und sonst. Tätigk.	-17.243,50	-41.000	-41.000	-41.000	-41.000	-41.000
	74290000 Sonst. Ausz. f. d. Inanspruch. von Rechten	-2.140,00	-3.210	-3.210	-3.210	-3.210	-3.210
	74310000 Geschäftsauszahlungen	-7.427,56	-8.800	-8.800	-8.800	-8.800	-8.800
	74410000 Steuern, Versicherungen, Schadensfälle	-6.502,63	-6.480	-7.000	-7.000	-7.000	-7.000
	74520000 Erstattungen an Gden und Gdeverbände	0,00	-1.000	-1.000	-1.000	-1.000	-1.000
3	= Anteiliger Zahlungsmittelüberschuss/-bedarf des Ergebnishaushalts (Saldo aus Nummern 1 und 2)	-142.506,23	-190.010	-223.172	-209.081	-209.571	-204.573
4	+ Einzahlungen aus Investitionszuwendungen	13.000,00	26.000	26.000	0	0	500.000
	68110000 Investitionszuwendungen vom Land	13.000,00	26.000	26.000	0	0	500.000
9	= Einzahlungen aus Investitionstätigkeit (Summe aus Nummern 4 bis 8)	13.000,00	26.000	26.000	0	0	500.000
11	- Auszahlungen für Baumaßnahmen	-26.742,34	-55.000	-22.500	0	0	-800.000
	78700000 Auszahlungen für Baumaßnahmen	-26.742,34	-55.000	-22.500	0	0	-800.000
12	- Auszahlungen für den Erwerb von beweglichem Sachvermögen	-58.569,81	-170.000	-75.000	-5.000	-5.000	-5.000
	78316100 Auszahl. für den Erwerb von Fahrzeugen	-54.712,95	-105.000	0	0	0	0
	78317200 Auszahl. für den Erw. von Betr.- u. G.ausst.	-3.856,86	-65.000	-75.000	-5.000	-5.000	-5.000
16	= Auszahlungen aus Investitionstätigkeit (Summe aus Nummern 10 bis 15)	-85.312,15	-225.000	-97.500	-5.000	-5.000	-805.000
17	= Anteiliger veranschlagter Finanzierungsmittelüberschuss/-bedarf aus Investitionstätigkeit (Saldo aus Nummern 9 und 16)	-72.312,15	-199.000	-71.500	-5.000	-5.000	-305.000
18	= Anteiliger veranschlagter Finanzierungsmittelüberschuss/-bedarf (Saldo aus Nummern 3 und 17)	-214.818,38	-389.010	-294.672	-214.081	-214.571	-509.573



Produkthaushalt 2023

Gemeinde: 00 Dischingen

Produktbereich	12	Sicherheit und Ordnung
Produktgruppe	1260	Brandschutz
Produkt	126000	Brandschutz
Unterprodukt	12600010	Freiwillige Feuerwehr
Leistung	1260001000	Freiwillige Feuerwehr

Teilfinanzhaushalt (Investitionen)							
Nr.	Ein- und Auszahlungsarten	Ergebnis 2021	Plan 2022	Plan 2023	Plan 2024	Plan 2025	Plan 2026
1	Einzahlungen aus Investitionszuwendungen	13.000,00	26.000	26.000	0	0	500.000
	<i>68110000 Investitionszuwendungen vom Land</i>	<i>13.000,00</i>	<i>26.000</i>	<i>26.000</i>	<i>0</i>	<i>0</i>	<i>500.000</i>
6	Summe der Einzahlungen aus Investitionstätigkeit (Summe aus Nummern 1 bis 5)	13.000,00	26.000	26.000	0	0	500.000
8	Auszahlungen für Baumaßnahmen	26.742,34	55.000	22.500	0	0	800.000
	<i>78700000 Auszahlungen für Baumaßnahmen</i>	<i>26.742,34</i>	<i>55.000</i>	<i>22.500</i>	<i>0</i>	<i>0</i>	<i>800.000</i>
9	Auszahlungen für den Erwerb von beweglichem Sachvermögen	58.569,81	170.000	75.000	5.000	5.000	5.000
	<i>78316100 Auszahl. für den Erwerb von Fahrzeugen</i>	<i>54.712,95</i>	<i>105.000</i>	<i>0</i>	<i>0</i>	<i>0</i>	<i>0</i>
	<i>78317200 Auszahl. für den Erw. von Betr.- u. G.ausst.</i>	<i>3.856,86</i>	<i>65.000</i>	<i>75.000</i>	<i>5.000</i>	<i>5.000</i>	<i>5.000</i>
13	Summe der Auszahlungen aus Investitionstätigkeit (Summe der Nummern 7 bis 12)	85.312,15	225.000	97.500	5.000	5.000	805.000
14	Saldo aus Investitionstätigkeit (Saldo der Nummern 6 und 13)	-72.312,15	-199.000	-71.500	-5.000	-5.000	-305.000
16	Gesamtkosten der Maßnahme (Summe aus Nummer 13 und 15)	85.312,15	225.000	97.500	5.000	5.000	805.000



Produkthaushalt 2023

Gemeinde: 00 Dischingen

Produktbereich	12	Sicherheit und Ordnung
Produktgruppe	1260	Brandschutz
Produkt	126000	Brandschutz
Unterprodukt	12600020	Jugendfeuerwehr
Leistung	1260002000	Jugendfeuerwehr

Teilergebnishaushalt							
Nr.	Ertrags- und Aufwandsarten	Ergebnis 2021	Plan 2022	Plan 2023	Plan 2024	Plan 2025	Plan 2026
2	+ Zuweisungen und Zuwendungen, Umlagen	2.310,00	1.800	1.800	1.800	1.800	1.800
	31410000 Zuw. und Zusch. für lfd. Zwecke - Land #	2.160,00	1.800	1.800	1.800	1.800	1.800
	31470000 Zuw. und Zusch. für lfd. Zwecke - Priv. Unt.	150,00	0	0	0	0	0
11	= Anteilige ordentl. Erträge (Summe aus Nr 1 bis 10)	2.310,00	1.800	1.800	1.800	1.800	1.800
14	- Aufwendungen für Sach- und Dienstleistungen	-2.363,62	-2.475	-3.475	-2.475	-2.475	-2.475
	42210200 Ausstattungsgeg., Verbrauchsgegenst.	-1.448,62	-1.000	-2.000	-1.000	-1.000	-1.000
	42610200 Aus- und Fortbildungen, Seminare #	-915,00	-1.475	-1.475	-1.475	-1.475	-1.475
15	- Abschreibungen	0,00	-224	-224	-224	-224	-224
	47110000 Abschreibungen auf immat. und Sachverm.	0,00	-224	-224	-224	-224	-224
19	= Anteilige ordentl. Aufwendungen (Summe aus Nr 12 bis 18)	-2.363,62	-2.699	-3.699	-2.699	-2.699	-2.699
20	= Anteiliges veranschl. ordentl. Ergebnis (Saldo aus Nr 11 und 19)	-53,62	-899	-1.899	-899	-899	-899
22	- Aufwendungen für interne Leistungen	0,00	-452	0	-452	-452	0
	48110010 Aufwendungen aus ILV - Verwaltung	0,00	-452	0	-452	-452	0
24	= Veranschl. kalk. Ergebnis (Saldo aus Nr 21 bis 23)	0,00	-452	0	-452	-452	0
25	= Veranschl. Nettoressourcenbedarf Gesamtergebnis (Summe aus Nr 20 und 24)	-53,62	-1.351	-1.899	-1.351	-1.351	-899



Produkthaushalt 2023

Gemeinde: 00 Dischingen

Produktbereich	12	Sicherheit und Ordnung
Produktgruppe	1260	Brandschutz
Produkt	126000	Brandschutz
Unterprodukt	12600020	Jugendfeuerwehr
Leistung	1260002000	Jugendfeuerwehr

Teilfinanzhaushalt							
Nr.	Ein- und Auszahlungsarten	Ergebnis 2021	Plan 2022	Plan 2023	Plan 2024	Plan 2025	Plan 2026
1	+ Summe der Einzahlungen aus laufender Verwaltungstätigkeit (ohne außerordentliche zahlungswirksame Erträge aus Vermögensveräußerung)	2.310,00	1.800	1.800	1.800	1.800	1.800
	61410000 Zuw. und Zusch. für lfd. Zw. vom Land	2.160,00	1.800	1.800	1.800	1.800	1.800
	61470000 Zuw. und Zusch. f. lfd. Zw. von priv. Untern.	150,00	0	0	0	0	0
2	- Summe der Auszahlungen aus laufender Verwaltungstätigkeit	-2.363,62	-2.475	-3.475	-2.475	-2.475	-2.475
	72210000 Unterhaltung des beweglichen Vermögens	-1.448,62	-1.000	-2.000	-1.000	-1.000	-1.000
	72610000 Besondere Auszahlungen für Beschäftigte	-915,00	-1.475	-1.475	-1.475	-1.475	-1.475
3	= Anteiliger Zahlungsmittelüberschuss/-bedarf des Ergebnishaushalts (Saldo aus Nummern 1 und 2)	-53,62	-675	-1.675	-675	-675	-675
18	= Anteiliger veranschlagter Finanzierungsmittelüberschuss/-bedarf (Saldo aus Nummern 3 und 17)	-53,62	-675	-1.675	-675	-675	-675



Produkthaushalt 2023

Gemeinde: 00 Dischingen

Produktbereich	12	Sicherheit und Ordnung
Produktgruppe	1280	Katastrophenschutz
Produkt	128002	Bevölkerungsschutz
Unterprodukt	12800200	Bevölkerungsschutz
Leistung	1280020000	Bevölkerungsschutz

Teilergebnishaushalt							
Nr.	Ertrags- und Aufwandsarten	Ergebnis 2021	Plan 2022	Plan 2023	Plan 2024	Plan 2025	Plan 2026
14	- Aufwendungen für Sach- und Dienstleistungen <i>42210100 Instandhaltung, Geräteprüfungen, Rep.</i>	0,00 <i>0,00</i>	-1.000 <i>-1.000</i>	-1.000 <i>-1.000</i>	-1.000 <i>-1.000</i>	-1.000 <i>-1.000</i>	-1.000 <i>-1.000</i>
19	= Anteilige ordentl. Aufwendungen (Summe aus Nr 12 bis 18)	0,00	-1.000	-1.000	-1.000	-1.000	-1.000
20	= Anteiliges veranschl. ordentl. Ergebnis (Saldo aus Nr 11 und 19)	0,00	-1.000	-1.000	-1.000	-1.000	-1.000
22	- Aufwendungen für interne Leistungen <i>48110010 Aufwendungen aus ILV - Verwaltung</i>	0,00 <i>0,00</i>	-167 <i>-167</i>	0 <i>0</i>	-167 <i>-167</i>	-167 <i>-167</i>	0 <i>0</i>
24	= Veranschl. kalk. Ergebnis (Saldo aus Nr 21 bis 23)	0,00	-167	0	-167	-167	0
25	= Veranschl. Nettoressourcenbedarf Gesamtergebnis (Summe aus Nr 20 und 24)	0,00	-1.167	-1.000	-1.167	-1.167	-1.000



Produkthaushalt 2023

Gemeinde: 00 Dischingen

Produktbereich	12	Sicherheit und Ordnung
Produktgruppe	1280	Katastrophenschutz
Produkt	128002	Bevölkerungsschutz
Unterprodukt	12800200	Bevölkerungsschutz
Leistung	1280020000	Bevölkerungsschutz

Teilfinanzhaushalt							
Nr.	Ein- und Auszahlungsarten	Ergebnis 2021	Plan 2022	Plan 2023	Plan 2024	Plan 2025	Plan 2026
2	- Summe der Auszahlungen aus laufender Verwaltungstätigkeit <i>72210000 Unterhaltung des beweglichen Vermögens</i>	0,00 0,00	-1.000 -1.000	-1.000 -1.000	-1.000 -1.000	-1.000 -1.000	-1.000 -1.000
3	= Anteiliger Zahlungsmittelüberschuss/-bedarf des Ergebnishaushalts (Saldo aus Nummern 1 und 2)	0,00	-1.000	-1.000	-1.000	-1.000	-1.000
4	+ Einzahlungen aus Investitionszuwendungen <i>68110000 Investitionszuwendungen vom Land</i>	0,00 0,00	115.000 115.000	0 0	0 0	0 0	0 0
9	= Einzahlungen aus Investitionstätigkeit (Summe aus Nummern 4 bis 8)	0,00	115.000	0	0	0	0
12	- Auszahlungen für den Erwerb von beweglichem Sachvermögen <i>78316300 Auszahl. für den Erw. von techn. Anl.</i>	0,00 0,00	-175.000 -175.000	-75.000 -75.000	0 0	0 0	0 0
16	= Auszahlungen aus Investitionstätigkeit (Summe aus Nummern 10 bis 15)	0,00	-175.000	-75.000	0	0	0
17	= Anteiliger veranschlagter Finanzierungsmittelüberschuss/-bedarf aus Investitionstätigkeit (Saldo aus Nummern 9 und 16)	0,00	-60.000	-75.000	0	0	0
18	= Anteiliger veranschlagter Finanzierungsmittelüberschuss/-bedarf (Saldo aus Nummern 3 und 17)	0,00	-61.000	-76.000	-1.000	-1.000	-1.000



Produkthaushalt 2023

Gemeinde: 00 Dischingen

Produktbereich	12	Sicherheit und Ordnung
Produktgruppe	1280	Katastrophenschutz
Produkt	128002	Bevölkerungsschutz
Unterprodukt	12800200	Bevölkerungsschutz
Leistung	1280020000	Bevölkerungsschutz

Teilfinanzhaushalt (Investitionen)							
Nr.	Ein- und Auszahlungsarten	Ergebnis 2021	Plan 2022	Plan 2023	Plan 2024	Plan 2025	Plan 2026
1	Einzahlungen aus Investitionszuwendungen	0,00	115.000	0	0	0	0
	<i>68110000 Investitionszuwendungen vom Land</i>	<i>0,00</i>	<i>115.000</i>	<i>0</i>	<i>0</i>	<i>0</i>	<i>0</i>
6	Summe der Einzahlungen aus Investitionstätigkeit (Summe aus Nummern 1 bis 5)	0,00	115.000	0	0	0	0
9	Auszahlungen für den Erwerb von beweglichem Sachvermögen	0,00	175.000	75.000	0	0	0
	<i>78316300 Auszahl. für den Erw. von techn. Anl.</i>	<i>0,00</i>	<i>175.000</i>	<i>75.000</i>	<i>0</i>	<i>0</i>	<i>0</i>
13	Summe der Auszahlungen aus Investitionstätigkeit (Summe der Nummern 7 bis 12)	0,00	175.000	75.000	0	0	0
14	Saldo aus Investitionstätigkeit (Saldo der Nummern 6 und 13)	0,00	-60.000	-75.000	0	0	0
16	Gesamtkosten der Maßnahme (Summe aus Nummer 13 und 15)	0,00	175.000	75.000	0	0	0



Produkthaushalt 2023

Gemeinde: 00 Dischingen

Produktbereich	21	Schulträgeraufgaben
Produktgruppe	2110	Bereitstellung und Betrieb von allgemeinbildenden Schulen
Produkt	211010	Bereitstellung und Betrieb von Gemeinschaftsschulen
Unterprodukt	21101010	Egauschule Dischingen
Leistung	2110101000	Egauschule Dischingen

Teilergebnishaushalt							
Nr.	Ertrags- und Aufwandsarten	Ergebnis 2021	Plan 2022	Plan 2023	Plan 2024	Plan 2025	Plan 2026
2	+ Zuweisungen und Zuwendungen, Umlagen	330.040,00	301.760	301.760	301.760	301.760	301.760
	31410000 Zuw. und Zusch. für lfd. Zwecke - Land	326.790,00	301.760	301.760	301.760	301.760	301.760
	31470000 Zuw. und Zusch. für lfd. Zwecke - Priv. Unt.	3.250,00	0	0	0	0	0
3	+ Aufgelöste Investitionszuwendungen und -beiträge	0,00	51.397	51.397	51.397	51.397	51.397
	31610000 Erträge aus Aufl. von SoPo aus Zuwend.	0,00	51.397	51.397	51.397	51.397	51.397
7	+ Kostenerstattungen und Kostenumlagen	23.462,76	6.100	7.000	6.100	6.100	6.100
	34820000 Erstattungen von Gden und Landkreisen	200,00	0	0	0	0	0
	34880200 Erstatt. von übr. Bereichen - SK-Buchungen	8.262,76	6.100	7.000	6.100	6.100	6.100
	34880300 sonst. Erstattungen / Schadensersatz	15.000,00	0	0	0	0	0
11	= Anteilige ordentl. Erträge (Summe aus Nr 1 bis 10)	353.502,76	359.257	360.157	359.257	359.257	359.257
12	- Personalaufwendungen	-78.993,34	-91.500	-102.114	-105.315	-107.013	-109.712
	40120000 Dienstaufwendungen Tariflich Beschäftigte	-50.534,53	-67.017	-74.791	-77.228	-78.567	-80.643
	40190000 Dienstaufwendungen sonstige Beschäftigte	-9.600,00	-3.596	-4.013	-4.044	-4.013	-4.017
	40220000 Beiträge zu Versorgungsk. Tariff. Besch.	-4.586,07	-6.332	-7.067	-7.296	-7.423	-7.619
	40320000 Beiträge zur ges. Soz.vers. Tariff. Besch.	-10.390,70	-13.605	-15.183	-15.677	-15.949	-16.371
	40390000 Beiträge zur ges. Soz.vers. sonst. Besch.	-3.882,04	-950	-1.060	-1.070	-1.061	-1.062
14	- Aufwendungen für Sach- und Dienstleistungen	-259.629,55	-201.300	-221.000	-168.800	-168.800	-168.800
	42110000 Unterhaltung der Grundst. und baul. Anl.	-7.854,71	-35.000	-62.500	-12.500	-12.500	-12.500
	42210100 Instandhaltung, Geräteprüfungen, Rep.	-3.697,89	-5.500	-5.500	-5.500	-5.500	-5.500
	42210200 Ausstattungsgeg., Verbrauchsgegenst.	-14.465,02	-11.500	-11.500	-11.500	-11.500	-11.500
	42210300 EDV - Sofortausstattungsprogramm	-865,33	0	0	0	0	0
	42210400 EDV - Unterstützung Schulen	-9.598,15	0	0	0	0	0
	42210600 EDV - Leihgeräte für Lehrkräfte	-16.900,46	0	0	0	0	0
	42320000 Leasing	-2.789,32	-3.500	-3.500	-3.500	-3.500	-3.500
	42410100 Wasser, Energie, Brennstoffe	-58.460,00	-16.300	-16.300	-16.300	-16.300	-16.300
	42410200 Reinigung	-73.315,10	-64.900	-71.400	-64.900	-64.900	-64.900
	42410900 Sonstige Bewirtschaftungsaufwendungen	-17.153,98	-7.300	-8.000	-7.300	-7.300	-7.300
	42510000 Haltung von Fahrzeugen	-964,05	-500	-500	-500	-500	-500
	42610100 Dienst- und Schutzkleidung	-149,04	-300	-300	-300	-300	-300
	42610200 Aus- und Fortbildungen, Seminare	0,00	-500	-500	-500	-500	-500
	42610300 Fahrt- und Reisekosten	-73,00	-150	-150	-150	-150	-150
	42710100 EDV-Aufwendungen	-8.505,47	-10.000	-10.000	-10.000	-10.000	-10.000
	42710200 Repräsentationen, Ehrungen, Jubiläen	-2.370,98	-1.600	-1.600	-1.600	-1.600	-1.600
	42710900 Sonst. besond. Verw.- und Betriebsaufw.	-3.021,23	-4.250	-4.250	-4.250	-4.250	-4.250
	42740000 Lehr- und Unterrichtsmittel	-5.514,79	-5.000	-5.000	-5.000	-5.000	-5.000
	42750000 Lernmittel	-33.931,03	-35.000	-20.000	-25.000	-25.000	-25.000
15	- Abschreibungen	0,00	-120.938	-120.938	-120.938	-120.938	-120.938
	47110000 Abschreibungen auf immat. und Sachverm.	0,00	-120.938	-120.938	-120.938	-120.938	-120.938
17	- Transferaufwendungen	0,00	-3.000	-500	-500	-500	-500
	43180000 Zuweisungen an übrige Bereiche	0,00	-3.000	-500	-500	-500	-500
18	- Sonstige ordentliche Aufwendungen	-43.032,19	-54.485	-51.490	-56.490	-51.490	-51.490
	44290300 Mitgliedsbeiträge	-2.075,00	-1.975	-2.100	-2.100	-2.100	-2.100
	44310100 Bücher, Zeitschriften, Ergänzungslief.	-2.302,64	-2.000	-1.500	-1.500	-1.500	-1.500
	44310200 Telefon, Internet	-2.428,76	-2.000	-2.000	-2.000	-2.000	-2.000
	44310300 Beratung, Prüfung, Gutachten, Planung	-1.785,00	-5.000	0	-5.000	0	0



Produkthaushalt 2023

Gemeinde: 00 Dischingen

Produktbereich	21	Schulträgeraufgaben
Produktgruppe	2110	Bereitstellung und Betrieb von allgemeinbildenden Schulen
Produkt	211010	Bereitstellung und Betrieb von Gemeinschaftsschulen
Unterprodukt	21101010	Egauschule Dischingen
Leistung	2110101000	Egauschule Dischingen

Teilergebnishaushalt							
Nr.	Ertrags- und Aufwandsarten	Ergebnis 2021	Plan 2022	Plan 2023	Plan 2024	Plan 2025	Plan 2026
	44310900 Bürobedarf, sonst. Geschäftsaufw.	-7.653,24	-10.300	-10.300	-10.300	-10.300	-10.300
	44410200 Versicherungen	-24.987,55	-29.810	-32.190	-32.190	-32.190	-32.190
	44520000 Erstattungen an Gden und Landkreise	-1.800,00	-3.400	-3.400	-3.400	-3.400	-3.400
19	= Anteilige ordentl. Aufwendungen (Summe aus Nr 12 bis 18)	-381.655,08	-471.223	-496.042	-452.043	-448.741	-451.440
20	= Anteiliges veranschl. ordentl. Ergebnis (Saldo aus Nr 11 und 19)	-28.152,32	-111.966	-135.885	-92.786	-89.484	-92.183
21	+ Erträge aus internen Leistungen	236,00	236	0	0	0	0
	38110050 Erträge aus ILV - Dachmiete PV-Anlage	236,00	236	0	0	0	0
22	- Aufwendungen für interne Leistungen	-20.063,79	-100.510	0	-44.540	-44.540	0
	48110010 Aufwendungen aus ILV - Verwaltung	-19.749,00	-17.844	0	-17.844	-17.844	0
	48110020 Aufwendungen aus ILV - Bauhof	0,00	-26.696	0	-26.696	-26.696	0
	48110030 Aufwendungen aus ILV - Eigenstromverbrauch	0,00	-2.000	0	0	0	0
	48110040 Aufwendungen aus ILV - Nachrichtenblatt	-314,79	0	0	0	0	0
	48110060 Aufwendungen aus ILV - Wärme	0,00	-53.970	0	0	0	0
24	= Veranschl. kalk. Ergebnis (Saldo aus Nr 21 bis 23)	-19.827,79	-100.274	0	-44.540	-44.540	0
25	= Veranschl. Nettoressourcenbedarf Gesamtergebnis (Summe aus Nr 20 und 24)	-47.980,11	-212.240	-135.885	-137.326	-134.024	-92.183



Produkthaushalt 2023

Gemeinde: 00 Dischingen

Produktbereich	21	Schulträgeraufgaben
Produktgruppe	2110	Bereitstellung und Betrieb von allgemeinbildenden Schulen
Produkt	211010	Bereitstellung und Betrieb von Gemeinschaftsschulen
Unterprodukt	21101010	Egauschule Dischingen
Leistung	2110101000	Egauschule Dischingen

Teilfinanzhaushalt							
Nr.	Ein- und Auszahlungsarten	Ergebnis 2021	Plan 2022	Plan 2023	Plan 2024	Plan 2025	Plan 2026
1	+ Summe der Einzahlungen aus laufender Verwaltungstätigkeit (ohne außerordentliche zahlungswirksame Erträge aus Vermögensveräußerung)	353.502,76	307.860	308.760	307.860	307.860	307.860
	61410000 <i>Zuw. und Zusch. für lfd. Zw. vom Land</i>	326.790,00	301.760	301.760	301.760	301.760	301.760
	61470000 <i>Zuw. und Zusch. f. lfd. Zw. von priv. Untern.</i>	3.250,00	0	0	0	0	0
	64820000 <i>Erstattungen von Gden und Gdeverb.</i>	200,00	0	0	0	0	0
	64880000 <i>Erstattungen von übrigen Bereichen</i>	23.262,76	6.100	7.000	6.100	6.100	6.100
2	- Summe der Auszahlungen aus laufender Verwaltungstätigkeit	-407.721,46	-350.285	-375.104	-331.105	-327.803	-330.502
	70120000 <i>Dienstauszahlungen Arbeitnehmer</i>	-50.534,53	-67.017	-74.791	-77.228	-78.567	-80.643
	70190000 <i>Dienstauszahlungen Sonst. Besch.</i>	-9.600,00	-3.596	-4.013	-4.044	-4.013	-4.017
	70220000 <i>Beiträge zu Versorgungsk. für Arbeitn.</i>	-4.586,07	-6.332	-7.067	-7.296	-7.423	-7.619
	70320000 <i>Beitr. zur ges. Soz.vers. für Arbeitn.</i>	-10.390,70	-13.605	-15.183	-15.677	-15.949	-16.371
	70390000 <i>Beitr. zur ges. Soz.vers. für Sonst. B.</i>	-3.882,04	-950	-1.060	-1.070	-1.061	-1.062
	72110000 <i>Unterhaltung der Grundst. und baul. Anl.</i>	-13.491,28	-35.000	-62.500	-12.500	-12.500	-12.500
	72210000 <i>Unterhaltung des beweglichen Vermögens</i>	-53.318,04	-17.000	-17.000	-17.000	-17.000	-17.000
	72320000 <i>Leasing</i>	-2.789,32	-3.500	-3.500	-3.500	-3.500	-3.500
	72410000 <i>Bewirtschaftung der Grundst. und baul. Anl.</i>	-160.784,85	-88.500	-95.700	-88.500	-88.500	-88.500
	72510000 <i>Haltung von Fahrzeugen</i>	-964,05	-500	-500	-500	-500	-500
	72610000 <i>Besondere Auszahlungen für Beschäftigte</i>	-222,04	-950	-950	-950	-950	-950
	72710000 <i>Besondere Verw.- und Betr.auszahlungen</i>	-14.216,60	-15.850	-15.850	-15.850	-15.850	-15.850
	72740000 <i>Lehr- und Unterrichtsmaterial</i>	-5.514,79	-5.000	-5.000	-5.000	-5.000	-5.000
	72750000 <i>Lernmittel</i>	-33.931,03	-35.000	-20.000	-25.000	-25.000	-25.000
	73180000 <i>Zuw. und Zusch. f. lfd. Zw. an übr. Bereiche</i>	0,00	-3.000	-500	-500	-500	-500
	74290000 <i>Sonst. Ausz. f. d. Inanspruch. von Rechten</i>	-2.075,00	-1.975	-2.100	-2.100	-2.100	-2.100
	74310000 <i>Geschäftsauszahlungen</i>	-14.633,57	-19.300	-13.800	-18.800	-13.800	-13.800
	74410000 <i>Steuern, Versicherungen, Schadensfälle</i>	-24.987,55	-29.810	-32.190	-32.190	-32.190	-32.190
	74520000 <i>Erstattungen an Gden und Gdeverbände</i>	-1.800,00	-3.400	-3.400	-3.400	-3.400	-3.400
3	= Anteiliger Zahlungsmittelüberschuss/-bedarf des Ergebnishaushalts (Saldo aus Nummern 1 und 2)	-54.218,70	-42.425	-66.344	-23.245	-19.943	-22.642
4	+ Einzahlungen aus Investitionszuwendungen	0,00	52.000	69.000	0	0	0
	68110000 <i>Investitionszuwendungen vom Land</i>	0,00	52.000	69.000	0	0	0
9	= Einzahlungen aus Investitionstätigkeit (Summe aus Nummern 4 bis 8)	0,00	52.000	69.000	0	0	0
11	- Auszahlungen für Baumaßnahmen	-7.070,20	-30.000	-35.000	0	0	0
	78700000 <i>Auszahlungen für Baumaßnahmen</i>	-7.070,20	-30.000	-35.000	0	0	0
12	- Auszahlungen für den Erwerb von beweglichem Sachvermögen	-1.434,63	-66.000	-15.000	0	0	0
	78317200 <i>Auszahl. für den Erw. von Betr.- u. G.ausst.</i>	-1.434,63	-66.000	-15.000	0	0	0
16	= Auszahlungen aus Investitionstätigkeit (Summe aus Nummern 10 bis 15)	-8.504,83	-96.000	-50.000	0	0	0
17	= Anteiliger veranschlagter Finanzierungsmittelüberschuss/-bedarf aus Investitionstätigkeit (Saldo aus Nummern 9 und 16)	-8.504,83	-44.000	19.000	0	0	0
18	= Anteiliger veranschlagter Finanzierungsmittelüberschuss/-bedarf (Saldo aus Nummern 3 und 17)	-62.723,53	-86.425	-47.344	-23.245	-19.943	-22.642



Produkthaushalt 2023

Gemeinde: 00 Dischingen

Produktbereich	21	Schulträgeraufgaben
Produktgruppe	2110	Bereitstellung und Betrieb von allgemeinbildenden Schulen
Produkt	211010	Bereitstellung und Betrieb von Gemeinschaftsschulen
Unterprodukt	21101010	Egauschule Dischingen
Leistung	2110101000	Egauschule Dischingen

Teilfinanzhaushalt (Investitionen)							
Nr.	Ein- und Auszahlungsarten	Ergebnis 2021	Plan 2022	Plan 2023	Plan 2024	Plan 2025	Plan 2026
1	Einzahlungen aus Investitionszuwendungen	0,00	52.000	69.000	0	0	0
	<i>68110000 Investitionszuwendungen vom Land</i>	<i>0,00</i>	<i>52.000</i>	<i>69.000</i>	<i>0</i>	<i>0</i>	<i>0</i>
6	Summe der Einzahlungen aus Investitionstätigkeit (Summe aus Nummern 1 bis 5)	0,00	52.000	69.000	0	0	0
8	Auszahlungen für Baumaßnahmen	7.070,20	30.000	35.000	0	0	0
	<i>78700000 Auszahlungen für Baumaßnahmen</i>	<i>7.070,20</i>	<i>30.000</i>	<i>35.000</i>	<i>0</i>	<i>0</i>	<i>0</i>
9	Auszahlungen für den Erwerb von beweglichem Sachvermögen	1.434,63	66.000	15.000	0	0	0
	<i>78317200 Auszahl. für den Erw. von Betr.- u. G.ausst.</i>	<i>1.434,63</i>	<i>66.000</i>	<i>15.000</i>	<i>0</i>	<i>0</i>	<i>0</i>
13	Summe der Auszahlungen aus Investitionstätigkeit (Summe der Nummern 7 bis 12)	8.504,83	96.000	50.000	0	0	0
14	Saldo aus Investitionstätigkeit (Saldo der Nummern 6 und 13)	-8.504,83	-44.000	19.000	0	0	0
16	Gesamtkosten der Maßnahme (Summe aus Nummer 13 und 15)	8.504,83	96.000	50.000	0	0	0



Produkthaushalt 2023

Gemeinde: 00 Dischingen

Produktbereich	21	Schulträgeraufgaben
Produktgruppe	2110	Bereitstellung und Betrieb von allgemeinbildenden Schulen
Produkt	211010	Bereitstellung und Betrieb von Gemeinschaftsschulen
Unterprodukt	21101030	Schule Demmingen
Leistung	2110103000	Schule Demmingen

Teilergebnishaushalt							
Nr.	Ertrags- und Aufwandsarten	Ergebnis 2021	Plan 2022	Plan 2023	Plan 2024	Plan 2025	Plan 2026
3	+ Aufgelöste Investitionszuwendungen und -beiträge	0,00	2.454	2.454	2.454	2.454	2.454
	31610000 Erträge aus Aufl. von SoPo aus Zuwend.	0,00	2.454	2.454	2.454	2.454	2.454
6	+ Sonstige privatrechtliche Leistungsentgelte	544,00	544	544	544	544	544
	34110200 Pächterträge (EA 147)	544,00	544	544	544	544	544
11	= Anteilige ordentl. Erträge (Summe aus Nr 1 bis 10)	544,00	2.998	2.998	2.998	2.998	2.998
14	- Aufwendungen für Sach- und Dienstleistungen	-14.414,46	-31.700	-27.100	-36.200	-31.200	-31.200
	42210000 Unterhaltung der Grundst. und baul. Anl.	-3.367,98	-7.000	0	-10.000	-5.000	-5.000
	42210200 Ausstattungsgeg., Verbrauchsgegenst.	-113,39	-13.000	-2.000	-2.000	-2.000	-2.000
	42410100 Wasser, Energie, Brennstoffe	-1.532,00	-2.500	-15.000	-15.000	-15.000	-15.000
	42410200 Reinigung	-8.479,14	-8.200	-9.000	-8.200	-8.200	-8.200
	42410900 Sonstige Bewirtschaftungsaufwendungen	-921,95	-1.000	-1.100	-1.000	-1.000	-1.000
15	- Abschreibungen	0,00	-5.761	-5.761	-5.761	-5.761	-5.761
	47110000 Abschreibungen auf immat. und Sachverm.	0,00	-5.761	-5.761	-5.761	-5.761	-5.761
18	- Sonstige ordentliche Aufwendungen	-640,73	-1.000	-1.000	-1.000	-1.000	-1.000
	44310200 Telefon, Internet	-640,73	-1.000	-1.000	-1.000	-1.000	-1.000
19	= Anteilige ordentl. Aufwendungen (Summe aus Nr 12 bis 18)	-15.055,19	-38.461	-33.861	-42.961	-37.961	-37.961
20	= Anteiliges veranschl. ordentl. Ergebnis (Saldo aus Nr 11 und 19)	-14.511,19	-35.463	-30.863	-39.963	-34.963	-34.963
22	- Aufwendungen für interne Leistungen	0,00	-6.437	0	-6.437	-6.437	0
	48110010 Aufwendungen aus ILV - Verwaltung	0,00	-6.437	0	-6.437	-6.437	0
24	= Veranschl. kalk. Ergebnis (Saldo aus Nr 21 bis 23)	0,00	-6.437	0	-6.437	-6.437	0
25	= Veranschl. Nettoressourcenbedarf Gesamtergebnis (Summe aus Nr 20 und 24)	-14.511,19	-41.900	-30.863	-46.400	-41.400	-34.963



Produkthaushalt 2023

Gemeinde: 00 Dischingen

Produktbereich	21	Schulträgeraufgaben
Produktgruppe	2110	Bereitstellung und Betrieb von allgemeinbildenden Schulen
Produkt	211010	Bereitstellung und Betrieb von Gemeinschaftsschulen
Unterprodukt	21101030	Schule Demmingen
Leistung	2110103000	Schule Demmingen

Teilfinanzhaushalt							
Nr.	Ein- und Auszahlungsarten	Ergebnis 2021	Plan 2022	Plan 2023	Plan 2024	Plan 2025	Plan 2026
1	+ Summe der Einzahlungen aus laufender Verwaltungstätigkeit (ohne außerordentliche zahlungswirksame Erträge aus Vermögensveräußerung)	544,00	544	544	544	544	544
	64110000 <i>Einzahlungen aus Mieten und Pachten</i>	544,00	544	544	544	544	544
2	- Summe der Auszahlungen aus laufender Verwaltungstätigkeit	-17.463,53	-32.700	-28.100	-37.200	-32.200	-32.200
	72110000 <i>Unterhaltung der Grundst. und baul. Anl.</i>	-3.367,98	-7.000	0	-10.000	-5.000	-5.000
	72210000 <i>Unterhaltung des beweglichen Vermögens</i>	-113,39	-13.000	-2.000	-2.000	-2.000	-2.000
	72410000 <i>Bewirtschaftung der Grundst. und baul. Anl.</i>	-13.341,43	-11.700	-25.100	-24.200	-24.200	-24.200
	74310000 <i>Geschäftsauszahlungen</i>	-640,73	-1.000	-1.000	-1.000	-1.000	-1.000
3	= Anteiliger Zahlungsmittelüberschuss/-bedarf des Ergebnishaushalts (Saldo aus Nummern 1 und 2)	-16.919,53	-32.156	-27.556	-36.656	-31.656	-31.656
18	= Anteiliger veranschlagter Finanzierungsmittelüberschuss/-bedarf (Saldo aus Nummern 3 und 17)	-16.919,53	-32.156	-27.556	-36.656	-31.656	-31.656



Produkthaushalt 2023

Gemeinde: 00 Dischingen

Produktbereich	21	Schulträgeraufgaben
Produktgruppe	2110	Bereitstellung und Betrieb von allgemeinbildenden Schulen
Produkt	211010	Bereitstellung und Betrieb von Gemeinschaftsschulen
Unterprodukt	21101060	Schule Frickingen
Leistung	2110106000	Schule Frickingen

Teilergebnishaushalt							
Nr.	Ertrags- und Aufwandsarten	Ergebnis 2021	Plan 2022	Plan 2023	Plan 2024	Plan 2025	Plan 2026
14	- Aufwendungen für Sach- und Dienstleistungen	-10.982,02	-13.000	-17.700	-22.000	-13.000	-13.000
	42110000 <i>Unterhaltung der Grundst. und baul. Anl.</i>	-980,62	-2.000	-1.000	-11.000	-2.000	-2.000
	42210200 <i>Ausstattungsgeg., Verbrauchsgegenst.</i>	-773,13	0	0	0	0	0
	42410100 <i>Wasser, Energie, Brennstoffe</i>	-2.254,00	-3.800	-8.800	-3.800	-3.800	-3.800
	42410200 <i>Reinigung</i>	-6.516,40	-6.200	-6.800	-6.200	-6.200	-6.200
	42410900 <i>Sonstige Bewirtschaftungsaufwendungen</i>	-457,87	-1.000	-1.100	-1.000	-1.000	-1.000
15	- Abschreibungen	0,00	-7.959	-7.959	-7.959	-7.959	-7.959
	47110000 <i>Abschreibungen auf immat. und Sachverm.</i>	0,00	-7.959	-7.959	-7.959	-7.959	-7.959
18	- Sonstige ordentliche Aufwendungen	-267,36	-300	-300	-300	-300	-300
	44310200 <i>Telefon, Internet</i>	-267,36	-300	-300	-300	-300	-300
19	= Anteilige ordentl. Aufwendungen (Summe aus Nr 12 bis 18)	-11.249,38	-21.259	-25.959	-30.259	-21.259	-21.259
20	= Anteiliges veranschl. ordentl. Ergebnis (Saldo aus Nr 11 und 19)	-11.249,38	-21.259	-25.959	-30.259	-21.259	-21.259
21	+ Erträge aus internen Leistungen	451,00	451	0	0	0	0
	38110050 <i>Erträge aus ILV - Dachmiete PV-Anlage</i>	451,00	451	0	0	0	0
22	- Aufwendungen für interne Leistungen	0,00	-3.558	0	-3.558	-3.558	0
	48110010 <i>Aufwendungen aus ILV - Verwaltung</i>	0,00	-3.558	0	-3.558	-3.558	0
24	= Veranschl. kalk. Ergebnis (Saldo aus Nr 21 bis 23)	451,00	-3.107	0	-3.558	-3.558	0
25	= Veranschl. Nettoressourcenbedarf Gesamtergebnis (Summe aus Nr 20 und 24)	-10.798,38	-24.366	-25.959	-33.817	-24.817	-21.259



Produkthaushalt 2023

Gemeinde: 00 Dischingen

Produktbereich	21	Schulträgeraufgaben
Produktgruppe	2110	Bereitstellung und Betrieb von allgemeinbildenden Schulen
Produkt	211010	Bereitstellung und Betrieb von Gemeinschaftsschulen
Unterprodukt	21101060	Schule Frickingen
Leistung	2110106000	Schule Frickingen

Teilfinanzhaushalt							
Nr.	Ein- und Auszahlungsarten	Ergebnis 2021	Plan 2022	Plan 2023	Plan 2024	Plan 2025	Plan 2026
2	- Summe der Auszahlungen aus laufender Verwaltungstätigkeit	-11.326,10	-13.300	-18.000	-22.300	-13.300	-13.300
	72110000 <i>Unterhaltung der Grundst. und baul. Anl.</i>	-980,62	-2.000	-1.000	-11.000	-2.000	-2.000
	72210000 <i>Unterhaltung des beweglichen Vermögens</i>	-773,13	0	0	0	0	0
	72410000 <i>Bewirtschaftung der Grundst. und baul. Anl.</i>	-9.257,13	-11.000	-16.700	-11.000	-11.000	-11.000
	74310000 <i>Geschäftsauszahlungen</i>	-315,22	-300	-300	-300	-300	-300
3	= Anteiliger Zahlungsmittelüberschuss/-bedarf des Ergebnishaushalts (Saldo aus Nummern 1 und 2)	-11.326,10	-13.300	-18.000	-22.300	-13.300	-13.300
18	= Anteiliger veranschlagter Finanzierungsmittelüberschuss/-bedarf (Saldo aus Nummern 3 und 17)	-11.326,10	-13.300	-18.000	-22.300	-13.300	-13.300



Produkthaushalt 2023

Gemeinde: 00 Dischingen

Produktbereich	21	Schulträgeraufgaben
Produktgruppe	2110	Bereitstellung und Betrieb von allgemeinbildenden Schulen
Produkt	211010	Bereitstellung und Betrieb von Gemeinschaftsschulen
Unterprodukt	21101090	Schülerbetreuung und Mensa
Leistung	2110109000	Schülerbetreuung und Mensa

Teilergebnishaushalt							
Nr.	Ertrags- und Aufwandsarten	Ergebnis 2021	Plan 2022	Plan 2023	Plan 2024	Plan 2025	Plan 2026
2	+ Zuweisungen und Zuwendungen, Umlagen 31410000 <i>Zuw. und Zusch. für lfd. Zwecke - Land</i>	94.375,05 94.375,05	15.370 15.370	15.370 15.370	15.370 15.370	15.370 15.370	15.370 15.370
3	+ Aufgelöste Investitionszuwendungen und -beiträge 31610000 <i>Erträge aus Aufl. von SoPo aus Zuwend.</i>	0,00 0,00	9.360 9.360	9.360 9.360	9.360 9.360	9.360 9.360	9.360 9.360
6	+ Sonstige privatrechtliche Leistungsentgelte 34110100 <i>Mieterträge (EA 429)</i> 34210000 <i>Erträge aus Verkauf (kein Anlageverm.)</i>	10.671,50 0,00 10.671,50	20.300 300 20.000	20.300 300 20.000	20.300 300 20.000	20.300 300 20.000	20.300 300 20.000
7	+ Kostenerstattungen und Kostenumlagen 34880100 <i>Erstatt. von übr. Bereichen - PK</i>	0,00 0,00	150 150	150 150	150 150	150 150	150 150
11	= Anteilige ordentl. Erträge (Summe aus Nr 1 bis 10)	105.046,55	45.180	45.180	45.180	45.180	45.180
14	- Aufwendungen für Sach- und Dienstleistungen 42110000 <i>Unterhaltung der Grundst. und baul. Anl.</i> 42210200 <i>Ausstattungsgeg., Verbrauchsgegenst.</i> 42210300 <i>Ausstattungsgeg., Verbrauchsgegenst. 1</i> 42210400 <i>Ausstattungsgeg., Verbrauchsgegenst. 2</i> 42210500 <i>Ausstattungsgeg., Verbrauchsgegenst. 3</i> 42210600 <i>Ausstattungsgeg., Verbrauchsgegenst. 4</i> 42410100 <i>Wasser, Energie, Brennstoffe</i> 42410200 <i>Reinigung</i> 42410900 <i>Sonstige Bewirtschaftungsaufwendungen</i> 42610200 <i>Aus- und Fortbildungen, Seminare</i> 42710100 <i>EDV-Aufwendungen</i> 42710300 <i>Sachen zur Weiterveräußerung</i>	-108.851,34 -821,10 -140,25 -15.830,13 -26.464,17 -17.914,54 -20.455,33 -8.455,77 -6.053,20 -544,36 0,00 0,00 -12.172,49	-45.150 -1.000 -500 0 0 0 0 -9.400 -6.000 -3.700 -150 -2.400 -22.000	-46.150 -1.000 -500 0 0 0 0 -9.400 -6.600 -4.100 -150 -2.400 -22.000	-45.150 -1.000 -500 0 0 0 0 -9.400 -6.000 -3.700 -150 -2.400 -22.000	-45.150 -1.000 -500 0 0 0 0 -9.400 -6.000 -3.700 -150 -2.400 -22.000	-45.150 -1.000 -500 0 0 0 0 -9.400 -6.000 -3.700 -150 -2.400 -22.000
15	- Abschreibungen 47110000 <i>Abschreibungen auf immat. und Sachverm.</i>	0,00 0,00	-19.023 -19.023	-19.023 -19.023	-19.023 -19.023	-19.023 -19.023	-19.023 -19.023
18	- Sonstige ordentliche Aufwendungen 44210100 <i>Aufwend. für ehrenamtl. Tätige - periodisch</i> 44310900 <i>Bürobedarf, sonst. Geschäftsaufw.</i> 44410200 <i>Versicherungen</i>	-20.105,73 -19.919,50 0,00 -186,23	-36.720 -36.300 -200 -220	-36.740 -36.300 -200 -240	-36.740 -36.300 -200 -240	-36.740 -36.300 -200 -240	-36.740 -36.300 -200 -240
19	= Anteilige ordentl. Aufwendungen (Summe aus Nr 12 bis 18)	-128.957,07	-100.893	-101.913	-100.913	-100.913	-100.913
20	= Anteiliges veranschl. ordentl. Ergebnis (Saldo aus Nr 11 und 19)	-23.910,52	-55.713	-56.733	-55.733	-55.733	-55.733
22	- Aufwendungen für interne Leistungen 48110010 <i>Aufwendungen aus ILV - Verwaltung</i> 48110040 <i>Aufwendungen aus ILV - Nachrichtenblatt</i> 48110060 <i>Aufwendungen aus ILV - Wärme</i>	-2.756,08 -2.671,00 -85,08 0,00	-4.419 -1.999 0 -2.420	0 0 0 0	-1.999 -1.999 0 0	-1.999 -1.999 0 0	0 0 0 0
24	= Veranschl. kalk. Ergebnis (Saldo aus Nr 21 bis 23)	-2.756,08	-4.419	0	-1.999	-1.999	0
25	= Veranschl. Nettoressourcenbedarf Gesamtergebnis (Summe aus Nr 20 und 24)	-26.666,60	-60.132	-56.733	-57.732	-57.732	-55.733



Produkthaushalt 2023

Gemeinde: 00 Dischingen

Produktbereich	21	Schulträgeraufgaben
Produktgruppe	2110	Bereitstellung und Betrieb von allgemeinbildenden Schulen
Produkt	211010	Bereitstellung und Betrieb von Gemeinschaftsschulen
Unterprodukt	21101090	Schülerbetreuung und Mensa
Leistung	2110109000	Schülerbetreuung und Mensa

Teilfinanzhaushalt							
Nr.	Ein- und Auszahlungsarten	Ergebnis 2021	Plan 2022	Plan 2023	Plan 2024	Plan 2025	Plan 2026
1	+ Summe der Einzahlungen aus laufender Verwaltungstätigkeit (ohne außerordentliche zahlungswirksame Erträge aus Vermögensveräußerung)	105.046,55	35.820	35.820	35.820	35.820	35.820
	61410000 <i>Zuw. und Zusch. für lfd. Zw. vom Land</i>	94.375,05	15.370	15.370	15.370	15.370	15.370
	64110000 <i>Einzahlungen aus Mieten und Pachten</i>	0,00	300	300	300	300	300
	64210000 <i>Einzahlungen aus Verkauf</i>	10.671,50	20.000	20.000	20.000	20.000	20.000
	64880000 <i>Erstattungen von übrigen Bereichen</i>	0,00	150	150	150	150	150
2	- Summe der Auszahlungen aus laufender Verwaltungstätigkeit	-134.321,41	-81.870	-82.890	-81.890	-81.890	-81.890
	72110000 <i>Unterhaltung der Grundst. und baul. Anl.</i>	-821,10	-1.000	-1.000	-1.000	-1.000	-1.000
	72210000 <i>Unterhaltung des beweglichen Vermögens</i>	-82.772,42	-500	-500	-500	-500	-500
	72410000 <i>Bewirtschaftung der Grundst. und baul. Anl.</i>	-15.777,17	-19.100	-20.100	-19.100	-19.100	-19.100
	72610000 <i>Besondere Auszahlungen für Beschäftigte</i>	0,00	-150	-150	-150	-150	-150
	72710000 <i>Besondere Verw.- und Betr.auszahlungen</i>	-12.172,49	-24.400	-24.400	-24.400	-24.400	-24.400
	74210000 <i>Aufwend. f. ehrenamtl. und sonst. Tätigk.</i>	-22.592,00	-36.300	-36.300	-36.300	-36.300	-36.300
	74310000 <i>Geschäftsauszahlungen</i>	0,00	-200	-200	-200	-200	-200
	74410000 <i>Steuern, Versicherungen, Schadensfälle</i>	-186,23	-220	-240	-240	-240	-240
3	= Anteiliger Zahlungsmittelüberschuss/-bedarf des Ergebnishaushalts (Saldo aus Nummern 1 und 2)	-29.274,86	-46.050	-47.070	-46.070	-46.070	-46.070
12	- Auszahlungen für den Erwerb von beweglichem Sachvermögen	0,00	-3.900	0	0	0	0
	78317200 <i>Auszahl. für den Erw. von Betr.- u. G.ausst.</i>	0,00	-3.900	0	0	0	0
16	= Auszahlungen aus Investitionstätigkeit (Summe aus Nummern 10 bis 15)	0,00	-3.900	0	0	0	0
17	= Anteiliger veranschlagter Finanzierungsmittelüberschuss/-bedarf aus Investitionstätigkeit (Saldo aus Nummern 9 und 16)	0,00	-3.900	0	0	0	0
18	= Anteiliger veranschlagter Finanzierungsmittelüberschuss/-bedarf (Saldo aus Nummern 3 und 17)	-29.274,86	-49.950	-47.070	-46.070	-46.070	-46.070



Produkthaushalt 2023

Gemeinde: 00 Dischingen

Produktbereich	21	Schulträgeraufgaben
Produktgruppe	2110	Bereitstellung und Betrieb von allgemeinbildenden Schulen
Produkt	211010	Bereitstellung und Betrieb von Gemeinschaftsschulen
Unterprodukt	21101090	Schülerbetreuung und Mensa
Leistung	2110109000	Schülerbetreuung und Mensa

Teilfinanzhaushalt (Investitionen)							
Nr.	Ein- und Auszahlungsarten	Ergebnis 2021	Plan 2022	Plan 2023	Plan 2024	Plan 2025	Plan 2026
9	Auszahlungen für den Erwerb von beweglichem Sachvermögen <i>78317200 Auszahl. für den Erw. von Betr.- u. G.ausst.</i>	0,00 <i>0,00</i>	3.900 <i>3.900</i>	0 <i>0</i>	0 <i>0</i>	0 <i>0</i>	0 <i>0</i>
13	Summe der Auszahlungen aus Investitionstätigkeit (Summe der Nummern 7 bis 12)	0,00	3.900	0	0	0	0
14	Saldo aus Investitionstätigkeit (Saldo der Nummern 6 und 13)	0,00	-3.900	0	0	0	0
16	Gesamtkosten der Maßnahme (Summe aus Nummer 13 und 15)	0,00	3.900	0	0	0	0



Produkthaushalt 2023

Gemeinde: 00 Dischingen

Produktbereich	21	Schulträgeraufgaben
Produktgruppe	2140	Schülerbezogene Leistungen
Produkt	214001	Schülerbeförderung
Unterprodukt	21400100	Schülerbeförderung
Leistung	2140010000	Schülerbeförderung

Teilergebnishaushalt							
Nr.	Ertrags- und Aufwandsarten	Ergebnis 2021	Plan 2022	Plan 2023	Plan 2024	Plan 2025	Plan 2026
7	+ Kostenerstattungen und Kostenumlagen	9.861,75	75.000	81.000	81.000	81.000	81.000
	34820000 Erstattungen von Gden und Landkreisen	1.085,50	39.000	39.000	39.000	39.000	39.000
	34821000 Kostenerstattung bayerische Schüler (EA 405)	8.776,25	36.000	42.000	42.000	42.000	42.000
11	= Anteilige ordentl. Erträge (Summe aus Nr 1 bis 10)	9.861,75	75.000	81.000	81.000	81.000	81.000
18	- Sonstige ordentliche Aufwendungen	-185.261,31	-226.700	-226.700	-226.700	-226.700	-226.700
	44290100 Schülerbeförderungskosten	-185.261,31	-226.700	-226.700	-226.700	-226.700	-226.700
19	= Anteilige ordentl. Aufwendungen (Summe aus Nr 12 bis 18)	-185.261,31	-226.700	-226.700	-226.700	-226.700	-226.700
20	= Anteiliges veranschl. ordentl. Ergebnis (Saldo aus Nr 11 und 19)	-175.399,56	-151.700	-145.700	-145.700	-145.700	-145.700
22	- Aufwendungen für interne Leistungen	0,00	-37.943	0	-37.943	-37.943	0
	48110010 Aufwendungen aus ILV - Verwaltung	0,00	-37.943	0	-37.943	-37.943	0
24	= Veranschl. kalk. Ergebnis (Saldo aus Nr 21 bis 23)	0,00	-37.943	0	-37.943	-37.943	0
25	= Veranschl. Nettoressourcenbedarf Gesamtergebnis (Summe aus Nr 20 und 24)	-175.399,56	-189.643	-145.700	-183.643	-183.643	-145.700



Produkthaushalt 2023

Gemeinde: 00 Dischingen

Produktbereich	21	Schulträgeraufgaben
Produktgruppe	2140	Schülerbezogene Leistungen
Produkt	214001	Schülerbeförderung
Unterprodukt	21400100	Schülerbeförderung
Leistung	2140010000	Schülerbeförderung

Teilfinanzhaushalt							
Nr.	Ein- und Auszahlungsarten	Ergebnis 2021	Plan 2022	Plan 2023	Plan 2024	Plan 2025	Plan 2026
1	+ Summe der Einzahlungen aus laufender Verwaltungstätigkeit (ohne außerordentliche zahlungswirksame Erträge aus Vermögensveräußerung) <i>64820000 Erstattungen von Gden und Gdeverb.</i>	9.840,50	75.000	81.000	81.000	81.000	81.000
2	- Summe der Auszahlungen aus laufender Verwaltungstätigkeit <i>74290000 Sonst. Ausz. f. d. Inanspruch. von Rechten</i>	-195.256,96	-226.700	-226.700	-226.700	-226.700	-226.700
3	= Anteiliger Zahlungsmittelüberschuss/-bedarf des Ergebnishaushalts (Saldo aus Nummern 1 und 2)	-185.416,46	-151.700	-145.700	-145.700	-145.700	-145.700
18	= Anteiliger veranschlagter Finanzierungsmittelüberschuss/-bedarf (Saldo aus Nummern 3 und 17)	-185.416,46	-151.700	-145.700	-145.700	-145.700	-145.700



Produkthaushalt 2023

Gemeinde: 00 Dischingen

Produktbereich	25	Museen, Archiv, Zoo
Produktgruppe	2520	Kommunale Museen
Produkt	252000	Kommunale Museen
Unterprodukt	25200000	Kommunale Museen
Leistung	2520000000	Heimatmuseum / Bildergalerie

Teilergebnishaushalt							
Nr.	Ertrags- und Aufwandsarten	Ergebnis 2021	Plan 2022	Plan 2023	Plan 2024	Plan 2025	Plan 2026
3	+ Aufgelöste Investitionszuwendungen und -beiträge	0,00	7.159	7.159	7.159	7.159	7.159
	31610000 Erträge aus Aufl. von SoPo aus Zuwend.	0,00	7.159	7.159	7.159	7.159	7.159
5	+ Entgelte für öffentl. Leistungen oder Einrichtungen	0,00	180	180	180	180	180
	33210200 Benutzungsgebühren - nur SK-Buchungen	0,00	180	180	180	180	180
11	= Anteilige ordentl. Erträge (Summe aus Nr 1 bis 10)	0,00	7.339	7.339	7.339	7.339	7.339
14	- Aufwendungen für Sach- und Dienstleistungen	-1.507,56	-4.600	-6.800	-3.600	-3.600	-3.600
	42110000 Unterhaltung der Grundst. und baul. Anl.	-506,04	-3.000	-5.000	-2.000	-2.000	-2.000
	42410100 Wasser, Energie, Brennstoffe	-244,00	-400	-400	-400	-400	-400
	42410200 Reinigung	0,00	-500	-600	-500	-500	-500
	42410900 Sonstige Bewirtschaftungsaufwendungen	-757,52	-700	-800	-700	-700	-700
15	- Abschreibungen	0,00	-6.459	-6.459	-6.459	-6.459	-6.459
	47110000 Abschreibungen auf immat. und Sachverm.	0,00	-6.459	-6.459	-6.459	-6.459	-6.459
17	- Transferaufwendungen	-50,00	-50	-50	-50	-50	-50
	43180000 Zuweisungen an übrige Bereiche	-50,00	-50	-50	-50	-50	-50
18	- Sonstige ordentliche Aufwendungen	-786,66	-890	-940	-940	-940	-940
	44290300 Mitgliedsbeiträge	-50,00	-40	-40	-40	-40	-40
	44310200 Telefon, Internet	-216,72	-200	-200	-200	-200	-200
	44310900 Bürobedarf, sonst. Geschäftsaufw.	0,00	-60	-60	-60	-60	-60
	44410200 Versicherungen	-519,94	-590	-640	-640	-640	-640
19	= Anteilige ordentl. Aufwendungen (Summe aus Nr 12 bis 18)	-2.344,22	-11.999	-14.249	-11.049	-11.049	-11.049
20	= Anteiliges veranschl. ordentl. Ergebnis (Saldo aus Nr 11 und 19)	-2.344,22	-4.660	-6.910	-3.710	-3.710	-3.710
22	- Aufwendungen für interne Leistungen	0,00	-3.677	0	-3.677	-3.677	0
	48110010 Aufwendungen aus ILV - Verwaltung	0,00	-2.008	0	-2.008	-2.008	0
	48110020 Aufwendungen aus ILV - Bauhof	0,00	-1.669	0	-1.669	-1.669	0
24	= Veranschl. kalk. Ergebnis (Saldo aus Nr 21 bis 23)	0,00	-3.677	0	-3.677	-3.677	0
25	= Veranschl. Nettoressourcenbedarf Gesamtergebnis (Summe aus Nr 20 und 24)	-2.344,22	-8.337	-6.910	-7.387	-7.387	-3.710



Produkthaushalt 2023

Gemeinde: 00 Dischingen

Produktbereich	25	Museen, Archiv, Zoo
Produktgruppe	2520	Kommunale Museen
Produkt	252000	Kommunale Museen
Unterprodukt	25200000	Kommunale Museen
Leistung	2520000000	Heimatmuseum / Bildergalerie

Teilfinanzhaushalt							
Nr.	Ein- und Auszahlungsarten	Ergebnis 2021	Plan 2022	Plan 2023	Plan 2024	Plan 2025	Plan 2026
1	+ Summe der Einzahlungen aus laufender Verwaltungstätigkeit (ohne außerordentliche zahlungswirksame Erträge aus Vermögensveräußerung)	0,00	180	180	180	180	180
	63210000 Einzahlungen aus Benutzungsgebühren	0,00	180	180	180	180	180
2	- Summe der Auszahlungen aus laufender Verwaltungstätigkeit	-2.292,55	-5.540	-7.790	-4.590	-4.590	-4.590
	72110000 Unterhaltung der Grundst. und baul. Anl.	-506,04	-3.000	-5.000	-2.000	-2.000	-2.000
	72410000 Bewirtschaftung der Grundst. und baul. Anl.	-949,85	-1.600	-1.800	-1.600	-1.600	-1.600
	73180000 Zuw. und Zusch. f. lfd. Zw. an übr. Bereiche	-50,00	-50	-50	-50	-50	-50
	74290000 Sonst. Ausz. f. d. Inanspruch. von Rechten	-50,00	-40	-40	-40	-40	-40
	74310000 Geschäftsauszahlungen	-216,72	-260	-260	-260	-260	-260
	74410000 Steuern, Versicherungen, Schadensfälle	-519,94	-590	-640	-640	-640	-640
3	= Anteiliger Zahlungsmittelüberschuss/-bedarf des Ergebnishaushalts (Saldo aus Nummern 1 und 2)	-2.292,55	-5.360	-7.610	-4.410	-4.410	-4.410
12	- Auszahlungen für den Erwerb von beweglichem Sachvermögen	0,00	-2.000	-2.000	-2.000	-2.000	-2.000
	78317200 Auszahl. für den Erw. von Betr.- u. G.ausst.	0,00	-2.000	-2.000	-2.000	-2.000	-2.000
16	= Auszahlungen aus Investitionstätigkeit (Summe aus Nummern 10 bis 15)	0,00	-2.000	-2.000	-2.000	-2.000	-2.000
17	= Anteiliger veranschlagter Finanzierungsmittelüberschuss/-bedarf aus Investitionstätigkeit (Saldo aus Nummern 9 und 16)	0,00	-2.000	-2.000	-2.000	-2.000	-2.000
18	= Anteiliger veranschlagter Finanzierungsmittelüberschuss/-bedarf (Saldo aus Nummern 3 und 17)	-2.292,55	-7.360	-9.610	-6.410	-6.410	-6.410



Produkthaushalt 2023

Gemeinde: 00 Dischingen

Produktbereich	25	Museen, Archiv, Zoo
Produktgruppe	2520	Kommunale Museen
Produkt	252000	Kommunale Museen
Unterprodukt	25200000	Kommunale Museen
Leistung	2520000000	Heimatismuseum / Bildergalerie

Teilfinanzhaushalt (Investitionen)							
Nr.	Ein- und Auszahlungsarten	Ergebnis 2021	Plan 2022	Plan 2023	Plan 2024	Plan 2025	Plan 2026
9	Auszahlungen für den Erwerb von beweglichem Sachvermögen <i>78317200 Auszahl. für den Erw. von Betr.- u. G.ausst.</i>	0,00 <i>0,00</i>	2.000 <i>2.000</i>	2.000 <i>2.000</i>	2.000 <i>2.000</i>	2.000 <i>2.000</i>	2.000 <i>2.000</i>
13	Summe der Auszahlungen aus Investitionstätigkeit (Summe der Nummern 7 bis 12)	0,00	2.000	2.000	2.000	2.000	2.000
14	Saldo aus Investitionstätigkeit (Saldo der Nummern 6 und 13)	0,00	-2.000	-2.000	-2.000	-2.000	-2.000
16	Gesamtkosten der Maßnahme (Summe aus Nummer 13 und 15)	0,00	2.000	2.000	2.000	2.000	2.000



Produkthaushalt 2023

Gemeinde: 00 Dischingen

Produktbereich	27	Volkshochschulen, Bibliotheken, kulturpädagogische Einrichtungen
Produktgruppe	2710	Volkshochschulen
Produkt	271000	Volkshochschulen
Unterprodukt	27100000	Volkshochschulen
Leistung	2710000000	Volkshochschule

Teilergebnishaushalt							
Nr.	Ertrags- und Aufwandsarten	Ergebnis 2021	Plan 2022	Plan 2023	Plan 2024	Plan 2025	Plan 2026
18	- Sonstige ordentliche Aufwendungen	-1.734,13	-1.450	-2.500	-3.950	-3.950	-2.500
	44210100 Aufwend. für ehrenamtl. Tätige - periodisch	-1.079,85	-1.450	0	-1.450	-1.450	0
	44310900 Bürobedarf, sonst. Geschäftsaufw.	-654,28	0	-2.500	-2.500	-2.500	-2.500
19	= Anteilige ordentl. Aufwendungen (Summe aus Nr 12 bis 18)	-1.734,13	-1.450	-2.500	-3.950	-3.950	-2.500
20	= Anteiliges veranschl. ordentl. Ergebnis (Saldo aus Nr 11 und 19)	-1.734,13	-1.450	-2.500	-3.950	-3.950	-2.500
22	- Aufwendungen für interne Leistungen	-471,71	-2.243	0	-243	-243	0
	48110010 Aufwendungen aus ILV - Verwaltung	0,00	-243	0	-243	-243	0
	48110040 Aufwendungen aus ILV - Nachrichtenblatt	-471,71	-2.000	0	0	0	0
24	= Veranschl. kalk. Ergebnis (Saldo aus Nr 21 bis 23)	-471,71	-2.243	0	-243	-243	0
25	= Veranschl. Nettoressourcenbedarf Gesamtergebnis (Summe aus Nr 20 und 24)	-2.205,84	-3.693	-2.500	-4.193	-4.193	-2.500



Produkthaushalt 2023

Gemeinde: 00 Dischingen

Produktbereich	27	Volkshochschulen, Bibliotheken, kulturpädagogische Einrichtungen
Produktgruppe	2710	Volkshochschulen
Produkt	271000	Volkshochschulen
Unterprodukt	27100000	Volkshochschulen
Leistung	2710000000	Volkshochschule

Teilfinanzhaushalt							
Nr.	Ein- und Auszahlungsarten	Ergebnis 2021	Plan 2022	Plan 2023	Plan 2024	Plan 2025	Plan 2026
2	- Summe der Auszahlungen aus laufender Verwaltungstätigkeit	-1.734,13	-1.450	-2.500	-3.950	-3.950	-2.500
	74210000 Aufwend. f. ehrenamtl. und sonst. Tätig.	-1.079,85	-1.450	0	-1.450	-1.450	0
	74310000 Geschäftsauszahlungen	-654,28	0	-2.500	-2.500	-2.500	-2.500
3	= Anteiliger Zahlungsmittelüberschuss/-bedarf des Ergebnishaushalts (Saldo aus Nummern 1 und 2)	-1.734,13	-1.450	-2.500	-3.950	-3.950	-2.500
12	- Auszahlungen für den Erwerb von beweglichem Sachvermögen	-8.680,07	0	0	0	0	0
	78317200 Auszahl. für den Erw. von Betr.- u. G.ausst.	-8.680,07	0	0	0	0	0
16	= Auszahlungen aus Investitionstätigkeit (Summe aus Nummern 10 bis 15)	-8.680,07	0	0	0	0	0
17	= Anteiliger veranschlagter Finanzierungsmittelüberschuss/-bedarf aus Investitionstätigkeit (Saldo aus Nummern 9 und 16)	-8.680,07	0	0	0	0	0
18	= Anteiliger veranschlagter Finanzierungsmittelüberschuss/-bedarf (Saldo aus Nummern 3 und 17)	-10.414,20	-1.450	-2.500	-3.950	-3.950	-2.500



Produkthaushalt 2023

Gemeinde: 00 Dischingen

Produktbereich	27	Volkshochschulen, Bibliotheken, kulturpädagogische Einrichtungen
Produktgruppe	2710	Volkshochschulen
Produkt	271000	Volkshochschulen
Unterprodukt	27100000	Volkshochschulen
Leistung	2710000000	Volkshochschule

Teilfinanzhaushalt (Investitionen)							
Nr.	Ein- und Auszahlungsarten	Ergebnis 2021	Plan 2022	Plan 2023	Plan 2024	Plan 2025	Plan 2026
9	Auszahlungen für den Erwerb von beweglichem Sachvermögen <i>78317200 Auszahl. für den Erw. von Betr.- u. G.ausst.</i>	8.680,07	0	0	0	0	0
13	Summe der Auszahlungen aus Investitionstätigkeit (Summe der Nummern 7 bis 12)	8.680,07	0	0	0	0	0
14	Saldo aus Investitionstätigkeit (Saldo der Nummern 6 und 13)	-8.680,07	0	0	0	0	0
16	Gesamtkosten der Maßnahme (Summe aus Nummer 13 und 15)	8.680,07	0	0	0	0	0



Produkthaushalt 2023

Gemeinde: 00 Dischingen

Produktbereich	28	Sonstige Kulturpflege
Produktgruppe	2810	Sonstige Kulturpflege
Produkt	281001	Kulturförderung (sonstige Förderung, ohne Musikförderung)
Unterprodukt	28100100	Kulturförderung (sonstige Förderung, ohne Musikförderung)
Leistung	2810010000	Kultur- und Vereinsförderung

Teilergebnishaushalt							
Nr.	Ertrags- und Aufwandsarten	Ergebnis 2021	Plan 2022	Plan 2023	Plan 2024	Plan 2025	Plan 2026
2	+ Zuweisungen und Zuwendungen, Umlagen	580,00	0	0	0	0	0
	31470000 <i>Zuw. und Zusch. für lfd. Zwecke - Priv. Unt.</i>	580,00	0	0	0	0	0
11	= Anteilige ordentl. Erträge (Summe aus Nr 1 bis 10)	580,00	0	0	0	0	0
14	- Aufwendungen für Sach- und Dienstleistungen	-4.729,82	-8.020	-8.120	-8.120	-8.120	-8.120
	42410900 <i>Sonstige Bewirtschaftungsaufwendungen</i>	0,00	-800	-900	-900	-900	-900
	42710200 <i>Repräsentationen, Ehrungen, Jubiläen</i>	-19,01	-620	-620	-620	-620	-620
	42710500 <i>Aufwendungen zur Ortsbildverschönerung</i>	-4.710,81	-6.600	-6.600	-6.600	-6.600	-6.600
15	- Abschreibungen	0,00	-2.704	-2.704	-2.704	-2.704	-2.704
	47110000 <i>Abschreibungen auf immat. und Sachverm.</i>	0,00	-2.704	-2.704	-2.704	-2.704	-2.704
17	- Transferaufwendungen	-3.558,80	-1.000	-1.000	-1.000	-1.000	-1.000
	43180000 <i>Zuweisungen an übrige Bereiche</i>	-3.558,80	-1.000	-1.000	-1.000	-1.000	-1.000
19	= Anteilige ordentl. Aufwendungen (Summe aus Nr 12 bis 18)	-8.288,62	-11.724	-11.824	-11.824	-11.824	-11.824
20	= Anteiliges veranschl. ordentl. Ergebnis (Saldo aus Nr 11 und 19)	-7.708,62	-11.724	-11.824	-11.824	-11.824	-11.824
22	- Aufwendungen für interne Leistungen	-2.287,50	-30.327	0	-30.327	-30.327	0
	48110010 <i>Aufwendungen aus ILV - Verwaltung</i>	0,00	-1.962	0	-1.962	-1.962	0
	48110020 <i>Aufwendungen aus ILV - Bauhof</i>	0,00	-28.365	0	-28.365	-28.365	0
	48110070 <i>Aufwendungen aus ILV - Hallenmiete Di</i>	-1.337,50	0	0	0	0	0
	48110075 <i>Aufwendungen aus ILV - Hallen (Ersätze NK)</i>	-900,00	0	0	0	0	0
	48110080 <i>Aufwendungen aus ILV - Hallenmiete Du</i>	-50,00	0	0	0	0	0
24	= Veranschl. kalk. Ergebnis (Saldo aus Nr 21 bis 23)	-2.287,50	-30.327	0	-30.327	-30.327	0
25	= Veranschl. Nettoressourcenbedarf Gesamtergebnis (Summe aus Nr 20 und 24)	-9.996,12	-42.051	-11.824	-42.151	-42.151	-11.824



Produkthaushalt 2023

Gemeinde: 00 Dischingen

Produktbereich	28	Sonstige Kulturpflege
Produktgruppe	2810	Sonstige Kulturpflege
Produkt	281001	Kulturförderung (sonstige Förderung, ohne Musikförderung)
Unterprodukt	28100100	Kulturförderung (sonstige Förderung, ohne Musikförderung)
Leistung	2810010000	Kultur- und Vereinsförderung

Teilfinanzhaushalt							
Nr.	Ein- und Auszahlungsarten	Ergebnis 2021	Plan 2022	Plan 2023	Plan 2024	Plan 2025	Plan 2026
1	+ Summe der Einzahlungen aus laufender Verwaltungstätigkeit (ohne außerordentliche zahlungswirksame Erträge aus Vermögensveräußerung) <i>61470000 Zuw. und Zusch. f. lfd. Zw. von priv. Untern.</i>	580,00	0	0	0	0	0
2	- Summe der Auszahlungen aus laufender Verwaltungstätigkeit <i>72410000 Bewirtschaftung der Grundst. und baul. Anl.</i> <i>72710000 Besondere Verw.- und Betr.auszahlungen</i> <i>73180000 Zuw. und Zusch. f. lfd. Zw. an übr. Bereiche</i>	-9.274,62	-9.020	-9.120	-9.120	-9.120	-9.120
3	= Anteiliger Zahlungsmittelüberschuss/-bedarf des Ergebnishaushalts (Saldo aus Nummern 1 und 2)	-8.694,62	-9.020	-9.120	-9.120	-9.120	-9.120
14	- Auszahlungen für Investitionsfördermaßnahmen <i>78180000 Zuw. u. Zusch. für Invest. an übr. Bereiche</i>	0,00	-2.000	0	0	0	0
16	= Auszahlungen aus Investitionstätigkeit (Summe aus Nummern 10 bis 15)	0,00	-2.000	0	0	0	0
17	= Anteiliger veranschlagter Finanzierungsmittelüberschuss/-bedarf aus Investitionstätigkeit (Saldo aus Nummern 9 und 16)	0,00	-2.000	0	0	0	0
18	= Anteiliger veranschlagter Finanzierungsmittelüberschuss/-bedarf (Saldo aus Nummern 3 und 17)	-8.694,62	-11.020	-9.120	-9.120	-9.120	-9.120



Produkthaushalt 2023

Gemeinde: 00 Dischingen

Produktbereich	28	Sonstige Kulturpflege
Produktgruppe	2810	Sonstige Kulturpflege
Produkt	281001	Kulturförderung (sonstige Förderung, ohne Musikförderung)
Unterprodukt	28100100	Kulturförderung (sonstige Förderung, ohne Musikförderung)
Leistung	2810010000	Kultur- und Vereinsförderung

Teilfinanzhaushalt (Investitionen)							
Nr.	Ein- und Auszahlungsarten	Ergebnis 2021	Plan 2022	Plan 2023	Plan 2024	Plan 2025	Plan 2026
11	Auszahlungen für Investitionsförderungsmaßnahmen	0,00	2.000	0	0	0	0
	<i>78180000 Zuw. u. Zusch. für Invest. an übr. Bereiche</i>	<i>0,00</i>	<i>2.000</i>	<i>0</i>	<i>0</i>	<i>0</i>	<i>0</i>
13	Summe der Auszahlungen aus Investitionstätigkeit (Summe der Nummern 7 bis 12)	0,00	2.000	0	0	0	0
14	Saldo aus Investitionstätigkeit (Saldo der Nummern 6 und 13)	0,00	-2.000	0	0	0	0
16	Gesamtkosten der Maßnahme (Summe aus Nummer 13 und 15)	0,00	2.000	0	0	0	0



Produkthaushalt 2023

Gemeinde: 00 Dischingen

Produktbereich	28	Sonstige Kulturpflege
Produktgruppe	2810	Sonstige Kulturpflege
Produkt	281004	Betrieb eines Kulturzentrums
Unterprodukt	28100400	Betrieb eines Kulturzentrums
Leistung	2810040000	Dorfgemeinschaftshäuser

Teilergebnishaushalt							
Nr.	Ertrags- und Aufwandsarten	Ergebnis 2021	Plan 2022	Plan 2023	Plan 2024	Plan 2025	Plan 2026
3	+ Aufgelöste Investitionszuwendungen und -beiträge	0,00	14.677	14.677	14.677	14.677	14.677
	31610000 Erträge aus Aufl. von SoPo aus Zuwend.	0,00	14.677	14.677	14.677	14.677	14.677
6	+ Sonstige privatrechtliche Leistungsentgelte	80,00	600	600	600	600	600
	34110100 Mieterträge (EA 390)	80,00	600	600	600	600	600
7	+ Kostenerstattungen und Kostenumlagen	0,00	6.400	0	0	0	0
	34880100 Erstatt. von übr. Bereichen - PK	0,00	6.400	0	0	0	0
11	= Anteilige ordentl. Erträge (Summe aus Nr 1 bis 10)	80,00	21.677	15.277	15.277	15.277	15.277
12	- Personalaufwendungen	-1.803,20	-1.746	-1.948	-1.964	-1.949	-1.951
	40190000 Dienstaufwendungen sonstige Beschäftigte	-1.320,63	-1.280	-1.428	-1.440	-1.429	-1.430
	40290000 Beiträge zu Versorgungsk. sonst. Besch.	-86,82	-81	-90	-92	-91	-91
	40390000 Beiträge zur ges. Soz.vers. sonst. Besch.	-395,75	-385	-430	-432	-429	-430
14	- Aufwendungen für Sach- und Dienstleistungen	-16.271,94	-52.500	-58.100	-57.500	-57.500	-57.500
	42110000 Unterhaltung der Grundst. und baul. Anl.	-52,22	-20.000	-5.000	-5.000	-5.000	-5.000
	42210200 Ausstattungsggeg., Verbrauchsgegenst.	-123,92	0	0	0	0	0
	42410100 Wasser, Energie, Brennstoffe	-13.967,00	-26.300	-46.300	-46.300	-46.300	-46.300
	42410900 Sonstige Bewirtschaftungsaufwendungen	-2.128,80	-6.200	-6.800	-6.200	-6.200	-6.200
15	- Abschreibungen	0,00	-29.318	-29.318	-29.318	-29.318	-29.318
	47110000 Abschreibungen auf immat. und Sachverm.	0,00	-29.318	-29.318	-29.318	-29.318	-29.318
18	- Sonstige ordentliche Aufwendungen	-1.877,89	-970	-1.050	-1.050	-1.050	-1.050
	44310200 Telefon, Internet	-1.078,78	0	0	0	0	0
	44410200 Versicherungen	-799,11	-970	-1.050	-1.050	-1.050	-1.050
19	= Anteilige ordentl. Aufwendungen (Summe aus Nr 12 bis 18)	-19.953,03	-84.534	-90.416	-89.832	-89.817	-89.819
20	= Anteiliges veranschl. ordentl. Ergebnis (Saldo aus Nr 11 und 19)	-19.873,03	-62.857	-75.139	-74.555	-74.540	-74.542
22	- Aufwendungen für interne Leistungen	0,00	-17.486	0	-17.486	-17.486	0
	48110010 Aufwendungen aus ILV - Verwaltung	0,00	-14.149	0	-14.149	-14.149	0
	48110020 Aufwendungen aus ILV - Bauhof	0,00	-3.337	0	-3.337	-3.337	0
24	= Veranschl. kalk. Ergebnis (Saldo aus Nr 21 bis 23)	0,00	-17.486	0	-17.486	-17.486	0
25	= Veranschl. Nettoressourcenbedarf Gesamtergebnis (Summe aus Nr 20 und 24)	-19.873,03	-80.343	-75.139	-92.041	-92.026	-74.542



Produkthaushalt 2023

Gemeinde: 00 Dischingen

Produktbereich	28	Sonstige Kulturpflege
Produktgruppe	2810	Sonstige Kulturpflege
Produkt	281004	Betrieb eines Kulturzentrums
Unterprodukt	28100400	Betrieb eines Kulturzentrums
Leistung	2810040000	Dorfgemeinschaftshäuser

Teilfinanzhaushalt							
Nr.	Ein- und Auszahlungsarten	Ergebnis 2021	Plan 2022	Plan 2023	Plan 2024	Plan 2025	Plan 2026
1	+ Summe der Einzahlungen aus laufender Verwaltungstätigkeit (ohne außerordentliche zahlungswirksame Erträge aus Vermögensveräußerung)	80,00	7.000	600	600	600	600
	64110000 <i>Einzahlungen aus Mieten und Pachten</i>	80,00	600	600	600	600	600
	64880000 <i>Erstattungen von übrigen Bereichen</i>	0,00	6.400	0	0	0	0
2	- Summe der Auszahlungen aus laufender Verwaltungstätigkeit	-21.878,78	-55.216	-61.098	-60.514	-60.499	-60.501
	70190000 <i>Dienstauszahlungen Sonst. Besch.</i>	-1.320,63	-1.280	-1.428	-1.440	-1.429	-1.430
	70290000 <i>Beiträge zu Versorg.k. für Sonst. Besch.</i>	-86,82	-81	-90	-92	-91	-91
	70390000 <i>Beitr. zur ges. Soz.vers. für Sonst. B.</i>	-395,75	-385	-430	-432	-429	-430
	72110000 <i>Unterhaltung der Grundst. und baul. Anl.</i>	-52,22	-20.000	-5.000	-5.000	-5.000	-5.000
	72210000 <i>Unterhaltung des beweglichen Vermögens</i>	-280,52	0	0	0	0	0
	72410000 <i>Bewirtschaftung der Grundst. und baul. Anl.</i>	-17.818,67	-32.500	-53.100	-52.500	-52.500	-52.500
	74310000 <i>Geschäftsauszahlungen</i>	-1.125,06	0	0	0	0	0
	74410000 <i>Steuern, Versicherungen, Schadensfälle</i>	-799,11	-970	-1.050	-1.050	-1.050	-1.050
3	= Anteiliger Zahlungsmittelüberschuss/-bedarf des Ergebnishaushalts (Saldo aus Nummern 1 und 2)	-21.798,78	-48.216	-60.498	-59.914	-59.899	-59.901
4	+ Einzahlungen aus Investitionszuwendungen	0,00	10.000	10.000	10.000	10.000	10.000
	68180000 <i>Investitionszuwend. von übrigen Ber.</i>	0,00	10.000	10.000	10.000	10.000	10.000
9	= Einzahlungen aus Investitionstätigkeit (Summe aus Nummern 4 bis 8)	0,00	10.000	10.000	10.000	10.000	10.000
16	= Auszahlungen aus Investitionstätigkeit (Summe aus Nummern 10 bis 15)	0,00	0	0	0	0	0
17	= Anteiliger veranschlagter Finanzierungsmittelüberschuss/-bedarf aus Investitionstätigkeit (Saldo aus Nummern 9 und 16)	0,00	10.000	10.000	10.000	10.000	10.000
18	= Anteiliger veranschlagter Finanzierungsmittelüberschuss/-bedarf (Saldo aus Nummern 3 und 17)	-21.798,78	-38.216	-50.498	-49.914	-49.899	-49.901



Produkthaushalt 2023

Gemeinde: 00 Dischingen

Produktbereich	28	Sonstige Kulturpflege
Produktgruppe	2810	Sonstige Kulturpflege
Produkt	281004	Betrieb eines Kulturzentrums
Unterprodukt	28100400	Betrieb eines Kulturzentrums
Leistung	2810040000	Dorfgemeinschaftshäuser

Teilfinanzhaushalt (Investitionen)							
Nr.	Ein- und Auszahlungsarten	Ergebnis 2021	Plan 2022	Plan 2023	Plan 2024	Plan 2025	Plan 2026
1	Einzahlungen aus Investitionszuwendungen	0,00	10.000	10.000	10.000	10.000	10.000
	<i>68180000 Investitionszuwend. von übrigen Ber.</i>	<i>0,00</i>	<i>10.000</i>	<i>10.000</i>	<i>10.000</i>	<i>10.000</i>	<i>10.000</i>
6	Summe der Einzahlungen aus Investitionstätigkeit (Summe aus Nummern 1 bis 5)	0,00	10.000	10.000	10.000	10.000	10.000
13	Summe der Auszahlungen aus Investitionstätigkeit (Summe der Nummern 7 bis 12)	0,00	0	0	0	0	0
14	Saldo aus Investitionstätigkeit (Saldo der Nummern 6 und 13)	0,00	10.000	10.000	10.000	10.000	10.000
16	Gesamtkosten der Maßnahme (Summe aus Nummer 13 und 15)	0,00	0	0	0	0	0



Produkthaushalt 2023

Gemeinde: 00 Dischingen

Produktbereich	29	Förderung von Kirchengemeinden und sonstigen Religionsgemeinschaften
Produktgruppe	2910	Förderung von Kirchengemeinden
Produkt	291000	Förderung von Kirchengemeinden
Unterprodukt	29100000	Förderung von Kirchengemeinden
Leistung	2910000000	Förderung von Kirchengemeinden

Teilergebnishaushalt							
Nr.	Ertrags- und Aufwandsarten	Ergebnis 2021	Plan 2022	Plan 2023	Plan 2024	Plan 2025	Plan 2026
2	+ Zuweisungen und Zuwendungen, Umlagen	18.500,00	0	0	0	0	0
	31470000 <i>Zuw. und Zusch. für lfd. Zwecke - Priv. Unt.</i>	18.500,00	0	0	0	0	0
11	= Anteilige ordentl. Erträge (Summe aus Nr 1 bis 10)	18.500,00	0	0	0	0	0
14	- Aufwendungen für Sach- und Dienstleistungen	-2,45	-150	-150	-150	-150	-150
	42410900 <i>Sonstige Bewirtschaftungsaufwendungen</i>	-2,45	0	0	0	0	0
	42710500 <i>Aufwendungen zur Ortsbildverschönerung</i>	0,00	-150	-150	-150	-150	-150
17	- Transferaufwendungen	-21.421,23	-1.500	-2.500	-1.500	-1.500	-1.500
	43180000 <i>Zuweisungen an übrige Bereiche</i>	-21.421,23	-1.500	-2.500	-1.500	-1.500	-1.500
18	- Sonstige ordentliche Aufwendungen	-1,63	-50	-50	-50	-50	-50
	44410200 <i>Versicherungen</i>	-1,63	-50	-50	-50	-50	-50
19	= Anteilige ordentl. Aufwendungen (Summe aus Nr 12 bis 18)	-21.425,31	-1.700	-2.700	-1.700	-1.700	-1.700
20	= Anteiliges veranschl. ordentl. Ergebnis (Saldo aus Nr 11 und 19)	-2.925,31	-1.700	-2.700	-1.700	-1.700	-1.700
22	- Aufwendungen für interne Leistungen	-14.297,50	-18.555	0	-285	-285	0
	48110010 <i>Aufwendungen aus ILV - Verwaltung</i>	0,00	-285	0	-285	-285	0
	48110040 <i>Aufwendungen aus ILV - Nachrichtenblatt</i>	-14.122,50	-18.270	0	0	0	0
	48110070 <i>Aufwendungen aus ILV - Hallenmiete Di</i>	-75,00	0	0	0	0	0
	48110075 <i>Aufwendungen aus ILV - Hallen (Ersätze NK)</i>	-100,00	0	0	0	0	0
24	= Veranschl. kalk. Ergebnis (Saldo aus Nr 21 bis 23)	-14.297,50	-18.555	0	-285	-285	0
25	= Veranschl. Nettoressourcenbedarf Gesamtergebnis (Summe aus Nr 20 und 24)	-17.222,81	-20.255	-2.700	-1.985	-1.985	-1.700



Produkthaushalt 2023

Gemeinde: 00 Dischingen

Produktbereich	29	Förderung von Kirchengemeinden und sonstigen Religionsgemeinschaften
Produktgruppe	2910	Förderung von Kirchengemeinden
Produkt	291000	Förderung von Kirchengemeinden
Unterprodukt	29100000	Förderung von Kirchengemeinden
Leistung	2910000000	Förderung von Kirchengemeinden

Teilfinanzhaushalt							
Nr.	Ein- und Auszahlungsarten	Ergebnis 2021	Plan 2022	Plan 2023	Plan 2024	Plan 2025	Plan 2026
1	+ Summe der Einzahlungen aus laufender Verwaltungstätigkeit (ohne außerordentliche zahlungswirksame Erträge aus Vermögensveräußerung)	18.500,00	0	0	0	0	0
	61470000 Zuw. und Zusch. f. lfd. Zw. von priv. Untern.	18.500,00	0	0	0	0	0
2	- Summe der Auszahlungen aus laufender Verwaltungstätigkeit	-22.593,68	-1.700	-2.700	-1.700	-1.700	-1.700
	72410000 Bewirtschaftung der Grundst. und baul. Anl.	-2,45	0	0	0	0	0
	72710000 Besondere Verw.- und Betr.auszahlungen	0,00	-150	-150	-150	-150	-150
	73180000 Zuw. und Zusch. f. lfd. Zw. an übr. Bereiche	-22.589,60	-1.500	-2.500	-1.500	-1.500	-1.500
	74410000 Steuern, Versicherungen, Schadensfälle	-1,63	-50	-50	-50	-50	-50
3	= Anteiliger Zahlungsmittelüberschuss/-bedarf des Ergebnishaushalts (Saldo aus Nummern 1 und 2)	-4.093,68	-1.700	-2.700	-1.700	-1.700	-1.700
14	- Auszahlungen für Investitionsfördermaßnahmen	0,00	-100.000	0	-100.000	0	0
	78180000 Zuw. u. Zusch. für Invest. an übr. Bereiche	0,00	-100.000	0	-100.000	0	0
16	= Auszahlungen aus Investitionstätigkeit (Summe aus Nummern 10 bis 15)	0,00	-100.000	0	-100.000	0	0
17	= Anteiliger veranschlagter Finanzierungsmittelüberschuss/-bedarf aus Investitionstätigkeit (Saldo aus Nummern 9 und 16)	0,00	-100.000	0	-100.000	0	0
18	= Anteiliger veranschlagter Finanzierungsmittelüberschuss/-bedarf (Saldo aus Nummern 3 und 17)	-4.093,68	-101.700	-2.700	-101.700	-1.700	-1.700



Produkthaushalt 2023

Gemeinde: 00 Dischingen

Produktbereich	29	Förderung von Kirchengemeinden und sonstigen Religionsgemeinschaften
Produktgruppe	2910	Förderung von Kirchengemeinden
Produkt	291000	Förderung von Kirchengemeinden
Unterprodukt	29100000	Förderung von Kirchengemeinden
Leistung	2910000000	Förderung von Kirchengemeinden

Teilfinanzhaushalt (Investitionen)							
Nr.	Ein- und Auszahlungsarten	Ergebnis 2021	Plan 2022	Plan 2023	Plan 2024	Plan 2025	Plan 2026
11	Auszahlungen für Investitionsförderungsmaßnahmen <i>78180000 Zuw. u. Zusch. für Invest. an übr. Bereiche</i>	0,00 <i>0,00</i>	100.000 <i>100.000</i>	0 <i>0</i>	100.000 <i>100.000</i>	0 <i>0</i>	0 <i>0</i>
13	Summe der Auszahlungen aus Investitionstätigkeit (Summe der Nummern 7 bis 12)	0,00	100.000	0	100.000	0	0
14	Saldo aus Investitionstätigkeit (Saldo der Nummern 6 und 13)	0,00	-100.000	0	-100.000	0	0
16	Gesamtkosten der Maßnahme (Summe aus Nummer 13 und 15)	0,00	100.000	0	100.000	0	0



Produkthaushalt 2023

Gemeinde: 00 Dischingen

Produktbereich	31	Soziale Hilfen
Produktgruppe	3140	Soziale Einrichtungen
Produkt	314005	Soz. Einricht. für Wohnungslose
Unterprodukt	31400500	Soz. Einricht. für Wohnungslose
Leistung	3140050000	Soz. Einricht. für Wohnungslose

Teilergebnishaushalt							
Nr.	Ertrags- und Aufwandsarten	Ergebnis 2021	Plan 2022	Plan 2023	Plan 2024	Plan 2025	Plan 2026
5	+ Entgelte für öffentl. Leistungen oder Einrichtungen	7.388,43	0	0	0	0	0
	33210200 <i>Benutzungsgebühren - nur SK-Buchungen</i>	7.388,43	0	0	0	0	0
11	= Anteilige ordentl. Erträge (Summe aus Nr 1 bis 10)	7.388,43	0	0	0	0	0
12	- Personalaufwendungen	-5.930,39	-7.032	-7.847	-8.103	-8.242	-8.461
	40110000 <i>Dienstaufwendungen Beamte</i>	-4.330,08	-4.736	-5.285	-5.458	-5.552	-5.699
	40210000 <i>Beiträge zu Versorgungsk. Beamte</i>	-1.600,31	-2.296	-2.562	-2.645	-2.690	-2.762
14	- Aufwendungen für Sach- und Dienstleistungen	-485,19	-1.100	-1.200	-1.100	-1.100	-1.100
	42410100 <i>Wasser, Energie, Brennstoffe</i>	0,00	-600	-600	-600	-600	-600
	42410900 <i>Sonstige Bewirtschaftungsaufwendungen</i>	-485,19	-500	-600	-500	-500	-500
19	= Anteilige ordentl. Aufwendungen (Summe aus Nr 12 bis 18)	-6.415,58	-8.132	-9.047	-9.203	-9.342	-9.561
20	= Anteiliges veranschl. ordentl. Ergebnis (Saldo aus Nr 11 und 19)	972,85	-8.132	-9.047	-9.203	-9.342	-9.561
22	- Aufwendungen für interne Leistungen	0,00	-1.361	0	-1.361	-1.361	0
	48110010 <i>Aufwendungen aus ILV - Verwaltung</i>	0,00	-1.361	0	-1.361	-1.361	0
24	= Veranschl. kalk. Ergebnis (Saldo aus Nr 21 bis 23)	0,00	-1.361	0	-1.361	-1.361	0
25	= Veranschl. Nettoressourcenbedarf Gesamtergebnis (Summe aus Nr 20 und 24)	972,85	-9.493	-9.047	-10.564	-10.703	-9.561



Produkthaushalt 2023

Gemeinde: 00 Dischingen

Produktbereich	31	Soziale Hilfen
Produktgruppe	3140	Soziale Einrichtungen
Produkt	314005	Soz. Einricht. für Wohnungslose
Unterprodukt	31400500	Soz. Einricht. für Wohnungslose
Leistung	3140050000	Soz. Einricht. für Wohnungslose

Teilfinanzhaushalt							
Nr.	Ein- und Auszahlungsarten	Ergebnis 2021	Plan 2022	Plan 2023	Plan 2024	Plan 2025	Plan 2026
1	+ Summe der Einzahlungen aus laufender Verwaltungstätigkeit (ohne außerordentliche zahlungswirksame Erträge aus Vermögensveräußerung)	7.388,43	0	0	0	0	0
	63210000 <i>Einzahlungen aus Benutzungsgebühren</i>	7.388,43	0	0	0	0	0
2	- Summe der Auszahlungen aus laufender Verwaltungstätigkeit	-6.415,58	-8.132	-9.047	-9.203	-9.342	-9.561
	70110000 <i>Dienstauszahlungen Beamte</i>	-4.330,08	-4.736	-5.285	-5.458	-5.552	-5.699
	70210000 <i>Beiträge zu Versorgungsk. für Beamte</i>	-1.600,31	-2.296	-2.562	-2.645	-2.690	-2.762
	72410000 <i>Bewirtschaftung der Grundst. und baul. Anl.</i>	-485,19	-1.100	-1.200	-1.100	-1.100	-1.100
3	= Anteiliger Zahlungsmittelüberschuss/-bedarf des Ergebnishaushalts (Saldo aus Nummern 1 und 2)	972,85	-8.132	-9.047	-9.203	-9.342	-9.561
18	= Anteiliger veranschlagter Finanzierungsmittelüberschuss/-bedarf (Saldo aus Nummern 3 und 17)	972,85	-8.132	-9.047	-9.203	-9.342	-9.561



Produkthaushalt 2023

Gemeinde: 00 Dischingen

Produktbereich	31	Soziale Hilfen
Produktgruppe	3140	Soziale Einrichtungen
Produkt	314008	Soz. Einricht. für Aussiedler / Ausländer
Unterprodukt	31400800	Soz. Einricht. für Aussiedler / Ausländer
Leistung	3140080000	Soz. Einricht. für Aussiedler / Ausländer

Teilergebnishaushalt							
Nr.	Ertrags- und Aufwandsarten	Ergebnis 2021	Plan 2022	Plan 2023	Plan 2024	Plan 2025	Plan 2026
2	+ Zuweisungen und Zuwendungen, Umlagen	0,00	13.588	0	13.588	13.588	0
	31410000 <i>Zuw. und Zusch. für lfd. Zwecke - Land</i>	0,00	13.588	0	13.588	13.588	0
7	+ Kostenerstattungen und Kostenumlagen	88.036,80	82.400	82.400	82.400	82.400	82.400
	34820000 <i>Erstattungen von Gden und Landkreisen</i>	88.036,80	82.400	82.400	82.400	82.400	82.400
11	= Anteilige ordentl. Erträge (Summe aus Nr 1 bis 10)	88.036,80	95.988	82.400	95.988	95.988	82.400
12	- Personalaufwendungen	-23.267,34	-26.140	-29.172	-30.123	-30.644	-31.456
	40110000 <i>Dienstaufwendungen Beamte</i>	-16.984,72	-18.151	-20.256	-20.916	-21.279	-21.841
	40210000 <i>Beiträge zu Versorgungsk. Beamte</i>	-6.282,62	-7.989	-8.916	-9.207	-9.365	-9.615
14	- Aufwendungen für Sach- und Dienstleistungen	-60.587,24	-76.900	-77.700	-77.600	-77.600	-77.600
	42110000 <i>Unterhaltung der Grundst. und baul. Anl.</i>	0,00	-500	-500	-500	-500	-500
	42310000 <i>Mieten und Pachten</i>	-32.253,84	-36.000	-36.000	-36.000	-36.000	-36.000
	42410100 <i>Wasser, Energie, Brennstoffe</i>	-27.014,16	-33.400	-33.400	-33.400	-33.400	-33.400
	42410200 <i>Reinigung</i>	0,00	-500	-600	-500	-500	-500
	42410900 <i>Sonstige Bewirtschaftungsaufwendungen</i>	-1.319,24	-6.500	-7.200	-7.200	-7.200	-7.200
15	- Abschreibungen	0,00	-1.328	-1.328	-1.328	-1.328	-1.328
	47110000 <i>Abschreibungen auf immat. und Sachverm.</i>	0,00	-1.328	-1.328	-1.328	-1.328	-1.328
18	- Sonstige ordentliche Aufwendungen	0,00	-1.000	-1.000	-1.000	-1.000	-1.000
	44520000 <i>Erstattungen an Gden und Landkreise</i>	0,00	-1.000	-1.000	-1.000	-1.000	-1.000
19	= Anteilige ordentl. Aufwendungen (Summe aus Nr 12 bis 18)	-83.854,58	-105.368	-109.200	-110.051	-110.572	-111.384
20	= Anteiliges veranschl. ordentl. Ergebnis (Saldo aus Nr 11 und 19)	4.182,22	-9.380	-26.800	-14.063	-14.584	-28.984
22	- Aufwendungen für interne Leistungen	0,00	-17.636	0	-17.636	-17.636	0
	48110010 <i>Aufwendungen aus ILV - Verwaltung</i>	0,00	-17.636	0	-17.636	-17.636	0
24	= Veranschl. kalk. Ergebnis (Saldo aus Nr 21 bis 23)	0,00	-17.636	0	-17.636	-17.636	0
25	= Veranschl. Nettoressourcenbedarf Gesamtergebnis (Summe aus Nr 20 und 24)	4.182,22	-27.016	-26.800	-31.699	-32.220	-28.984



Produkthaushalt 2023

Gemeinde: 00 Dischingen

Produktbereich	31	Soziale Hilfen
Produktgruppe	3140	Soziale Einrichtungen
Produkt	314008	Soz. Einricht. für Aussiedler / Ausländer
Unterprodukt	31400800	Soz. Einricht. für Aussiedler / Ausländer
Leistung	3140080000	Soz. Einricht. für Aussiedler / Ausländer

Teilfinanzhaushalt							
Nr.	Ein- und Auszahlungsarten	Ergebnis 2021	Plan 2022	Plan 2023	Plan 2024	Plan 2025	Plan 2026
1	+ Summe der Einzahlungen aus laufender Verwaltungstätigkeit (ohne außerordentliche zahlungswirksame Erträge aus Vermögensveräußerung)	85.812,98	95.988	82.400	95.988	95.988	82.400
	61410000 <i>Zuw. und Zusch. für lfd. Zw. vom Land</i>	0,00	13.588	0	13.588	13.588	0
	64820000 <i>Erstattungen von Gden und Gdeverb.</i>	85.812,98	82.400	82.400	82.400	82.400	82.400
2	- Summe der Auszahlungen aus laufender Verwaltungstätigkeit	-89.089,29	-104.040	-107.872	-108.723	-109.244	-110.056
	70110000 <i>Dienstauszahlungen Beamte</i>	-16.984,72	-18.151	-20.256	-20.916	-21.279	-21.841
	70210000 <i>Beiträge zu Versorgungsk. für Beamte</i>	-6.282,62	-7.989	-8.916	-9.207	-9.365	-9.615
	72110000 <i>Unterhaltung der Grundst. und baul. Anl.</i>	0,00	-500	-500	-500	-500	-500
	72310000 <i>Mieten inkl. Mietnebenk. und Pachten</i>	-32.253,84	-36.000	-36.000	-36.000	-36.000	-36.000
	72410000 <i>Bewirtschaftung der Grundst. und baul. Anl.</i>	-32.509,40	-40.400	-41.200	-41.100	-41.100	-41.100
	74520000 <i>Erstattungen an Gden und Gdeverbände</i>	-1.058,71	-1.000	-1.000	-1.000	-1.000	-1.000
3	= Anteiliger Zahlungsmittelüberschuss/-bedarf des Ergebnishaushalts (Saldo aus Nummern 1 und 2)	-3.276,31	-8.052	-25.472	-12.735	-13.256	-27.656
9	= Einzahlungen aus Investitionstätigkeit (Summe aus Nummern 4 bis 8)	0,00	0	0	0	0	0
12	- Auszahlungen für den Erwerb von beweglichem Sachvermögen	0,00	0	-10.000	0	0	0
	78317200 <i>Auszahl. für den Erw. von Betr.- u. G.ausst.</i>	0,00	0	-10.000	0	0	0
16	= Auszahlungen aus Investitionstätigkeit (Summe aus Nummern 10 bis 15)	0,00	0	-10.000	0	0	0
17	= Anteiliger veranschlagter Finanzierungsmittelüberschuss/-bedarf aus Investitionstätigkeit (Saldo aus Nummern 9 und 16)	0,00	0	-10.000	0	0	0
18	= Anteiliger veranschlagter Finanzierungsmittelüberschuss/-bedarf (Saldo aus Nummern 3 und 17)	-3.276,31	-8.052	-35.472	-12.735	-13.256	-27.656



Produkthaushalt 2023

Gemeinde: 00 Dischingen

Produktbereich	31	Soziale Hilfen
Produktgruppe	3140	Soziale Einrichtungen
Produkt	314008	Soz. Einricht. für Aussiedler / Ausländer
Unterprodukt	31400800	Soz. Einricht. für Aussiedler / Ausländer
Leistung	3140080000	Soz. Einricht. für Aussiedler / Ausländer

Teilfinanzhaushalt (Investitionen)							
Nr.	Ein- und Auszahlungsarten	Ergebnis 2021	Plan 2022	Plan 2023	Plan 2024	Plan 2025	Plan 2026
6	Summe der Einzahlungen aus Investitionstätigkeit (Summe aus Nummern 1 bis 5)	0,00	0	0	0	0	0
9	Auszahlungen für den Erwerb von beweglichem Sachvermögen <i>78317200 Auszahl. für den Erw. von Betr.- u. G.ausst.</i>	0,00	0	10.000	0	0	0
13	Summe der Auszahlungen aus Investitionstätigkeit (Summe der Nummern 7 bis 12)	0,00	0	10.000	0	0	0
14	Saldo aus Investitionstätigkeit (Saldo der Nummern 6 und 13)	0,00	0	-10.000	0	0	0
16	Gesamtkosten der Maßnahme (Summe aus Nummer 13 und 15)	0,00	0	10.000	0	0	0



Produkthaushalt 2023

Gemeinde: 00 Dischingen

Produktbereich	36	Kinder-, Jugend- und Familienhilfe
Produktgruppe	3620	Allgemeine Förderung junger Menschen
Produkt	362002	Jugendsozialarbeit, Jugendsozialarbeit an Schulen im Rahmen SGB VIII
Unterprodukt	36200200	Jugendsozialarbeit, Jugendsozialarbeit an Schulen im Rahmen SGB VIII
Leistung	3620020000	Schulsozialarbeit

Teilergebnishaushalt							
Nr.	Ertrags- und Aufwandsarten	Ergebnis 2021	Plan 2022	Plan 2023	Plan 2024	Plan 2025	Plan 2026
2	+ Zuweisungen und Zuwendungen, Umlagen	18.350,00	18.350	18.350	18.350	18.350	18.350
	31410000 <i>Zuw. und Zusch. für lfd. Zwecke - Land</i>	18.350,00	18.350	18.350	18.350	18.350	18.350
11	= Anteilige ordentl. Erträge (Summe aus Nr 1 bis 10)	18.350,00	18.350	18.350	18.350	18.350	18.350
12	- Personalaufwendungen	-36.956,11	-38.185	-42.615	-44.002	-44.767	-45.949
	40120000 <i>Dienstaufwendungen Tariflich Beschäftigte</i>	-28.389,46	-29.429	-32.843	-33.913	-34.502	-35.415
	40220000 <i>Beiträge zu Versorgungsk. Tariff. Besch.</i>	-2.580,58	-2.782	-3.105	-3.205	-3.262	-3.346
	40320000 <i>Beiträge zur ges. Soz.vers. Tariff. Besch.</i>	-5.986,07	-5.974	-6.667	-6.884	-7.003	-7.188
14	- Aufwendungen für Sach- und Dienstleistungen	-531,91	-1.000	-1.000	-1.000	-1.000	-1.000
	42610200 <i>Aus- und Fortbildungen, Seminare</i>	-447,00	-500	-500	-500	-500	-500
	42610300 <i>Fahrt- und Reisekosten</i>	-61,60	-500	-500	-500	-500	-500
	42710100 <i>EDV-Aufwendungen</i>	-23,31	0	0	0	0	0
18	- Sonstige ordentliche Aufwendungen	-457,09	-500	-500	-500	-500	-500
	44310900 <i>Bürobedarf, sonst. Geschäftsaufw.</i>	-457,09	-500	-500	-500	-500	-500
19	= Anteilige ordentl. Aufwendungen (Summe aus Nr 12 bis 18)	-37.945,11	-39.685	-44.115	-45.502	-46.267	-47.449
20	= Anteiliges veranschl. ordentl. Ergebnis (Saldo aus Nr 11 und 19)	-19.595,11	-21.335	-25.765	-27.152	-27.917	-29.099
22	- Aufwendungen für interne Leistungen	0,00	-6.642	0	-6.642	-6.642	0
	48110010 <i>Aufwendungen aus ILV - Verwaltung</i>	0,00	-6.642	0	-6.642	-6.642	0
24	= Veranschl. kalk. Ergebnis (Saldo aus Nr 21 bis 23)	0,00	-6.642	0	-6.642	-6.642	0
25	= Veranschl. Nettoressourcenbedarf Gesamtergebnis (Summe aus Nr 20 und 24)	-19.595,11	-27.977	-25.765	-33.794	-34.559	-29.099



Produkthaushalt 2023

Gemeinde: 00 Dischingen

Produktbereich	36	Kinder-, Jugend- und Familienhilfe
Produktgruppe	3620	Allgemeine Förderung junger Menschen
Produkt	362002	Jugendsozialarbeit, Jugendsozialarbeit an Schulen im Rahmen SGB VIII
Unterprodukt	36200200	Jugendsozialarbeit, Jugendsozialarbeit an Schulen im Rahmen SGB VIII
Leistung	3620020000	Schulsozialarbeit

Teilfinanzhaushalt							
Nr.	Ein- und Auszahlungsarten	Ergebnis 2021	Plan 2022	Plan 2023	Plan 2024	Plan 2025	Plan 2026
1	+ Summe der Einzahlungen aus laufender Verwaltungstätigkeit (ohne außerordentliche zahlungswirksame Erträge aus Vermögensveräußerung)	18.350,00	18.350	18.350	18.350	18.350	18.350
	61410000 <i>Zuw. und Zusch. für lfd. Zw. vom Land</i>	18.350,00	18.350	18.350	18.350	18.350	18.350
2	- Summe der Auszahlungen aus laufender Verwaltungstätigkeit	-38.008,55	-39.685	-44.115	-45.502	-46.267	-47.449
	70120000 <i>Dienstauszahlungen Arbeitnehmer</i>	-28.389,46	-29.429	-32.843	-33.913	-34.502	-35.415
	70220000 <i>Beiträge zu Versorgungsk. für Arbeitn.</i>	-2.580,58	-2.782	-3.105	-3.205	-3.262	-3.346
	70320000 <i>Beitr. zur ges. Soz.vers. für Arbeitn.</i>	-5.986,07	-5.974	-6.667	-6.884	-7.003	-7.188
	72610000 <i>Besondere Auszahlungen für Beschäftigte</i>	-572,04	-1.000	-1.000	-1.000	-1.000	-1.000
	72710000 <i>Besondere Verw.- und Betr.auszahlungen</i>	-23,31	0	0	0	0	0
	74310000 <i>Geschäftsauszahlungen</i>	-457,09	-500	-500	-500	-500	-500
3	= Anteiliger Zahlungsmittelüberschuss/-bedarf des Ergebnishaushalts (Saldo aus Nummern 1 und 2)	-19.658,55	-21.335	-25.765	-27.152	-27.917	-29.099
18	= Anteiliger veranschlagter Finanzierungsmittelüberschuss/-bedarf (Saldo aus Nummern 3 und 17)	-19.658,55	-21.335	-25.765	-27.152	-27.917	-29.099



Produkthaushalt 2023

Gemeinde: 00 Dischingen

Produktbereich	36	Kinder-, Jugend- und Familienhilfe
Produktgruppe	3620	Allgemeine Förderung junger Menschen
Produkt	362004	Einrichtungen der Jugendarbeit
Unterprodukt	36200400	Einrichtungen der Jugendarbeit
Leistung	3620040000	Einrichtungen der Jugendarbeit

Teilergebnishaushalt							
Nr.	Ertrags- und Aufwandsarten	Ergebnis 2021	Plan 2022	Plan 2023	Plan 2024	Plan 2025	Plan 2026
2	+ Zuweisungen und Zuwendungen, Umlagen	900,00	0	0	0	0	0
	31470000 <i>Zuw. und Zusch. für lfd. Zwecke - Priv. Unt.</i>	900,00	0	0	0	0	0
5	+ Entgelte für öffentl. Leistungen oder Einrichtungen	0,00	50	50	50	50	50
	33210100 <i>Benutzungsgebühren - PK (EA 501)</i>	0,00	50	50	50	50	50
11	= Anteilige ordentl. Erträge (Summe aus Nr 1 bis 10)	900,00	50	50	50	50	50
14	- Aufwendungen für Sach- und Dienstleistungen	-1.340,90	-3.710	-3.710	-3.710	-3.710	-3.710
	42110000 <i>Unterhaltung der Grundst. und baul. Anl.</i>	0,00	-100	-100	-100	-100	-100
	42210200 <i>Ausstattungsgeg., Verbrauchsgegenst.</i>	0,00	-100	-100	-100	-100	-100
	42510000 <i>Haltung von Fahrzeugen</i>	-43,59	-250	-250	-250	-250	-250
	42710900 <i>Sonst. besond. Verw.- und Betriebsaufw.</i>	-1.297,31	-3.260	-3.260	-3.260	-3.260	-3.260
18	- Sonstige ordentliche Aufwendungen	-327,25	-510	-530	-530	-530	-530
	44310900 <i>Bürobedarf, sonst. Geschäftsaufw.</i>	-95,20	-250	-250	-250	-250	-250
	44410200 <i>Versicherungen</i>	-232,05	-260	-280	-280	-280	-280
19	= Anteilige ordentl. Aufwendungen (Summe aus Nr 12 bis 18)	-1.668,15	-4.220	-4.240	-4.240	-4.240	-4.240
20	= Anteiliges veranschl. ordentl. Ergebnis (Saldo aus Nr 11 und 19)	-768,15	-4.170	-4.190	-4.190	-4.190	-4.190
22	- Aufwendungen für interne Leistungen	0,00	-1.123	0	-1.123	-1.123	0
	48110010 <i>Aufwendungen aus ILV - Verwaltung</i>	0,00	-706	0	-706	-706	0
	48110020 <i>Aufwendungen aus ILV - Bauhof</i>	0,00	-417	0	-417	-417	0
24	= Veranschl. kalk. Ergebnis (Saldo aus Nr 21 bis 23)	0,00	-1.123	0	-1.123	-1.123	0
25	= Veranschl. Nettoressourcenbedarf Gesamtergebnis (Summe aus Nr 20 und 24)	-768,15	-5.293	-4.190	-5.313	-5.313	-4.190



Produkthaushalt 2023

Gemeinde: 00 Dischingen

Produktbereich	36	Kinder-, Jugend- und Familienhilfe
Produktgruppe	3620	Allgemeine Förderung junger Menschen
Produkt	362004	Einrichtungen der Jugendarbeit
Unterprodukt	36200400	Einrichtungen der Jugendarbeit
Leistung	3620040000	Einrichtungen der Jugendarbeit

Teilfinanzhaushalt							
Nr.	Ein- und Auszahlungsarten	Ergebnis 2021	Plan 2022	Plan 2023	Plan 2024	Plan 2025	Plan 2026
1	+ Summe der Einzahlungen aus laufender Verwaltungstätigkeit (ohne außerordentliche zahlungswirksame Erträge aus Vermögensveräußerung)	900,00	50	50	50	50	50
	61470000 <i>Zuw. und Zusch. f. lfd. Zw. von priv. Untern.</i>	900,00	0	0	0	0	0
	63210000 <i>Einzahlungen aus Benutzungsgebühren</i>	0,00	50	50	50	50	50
2	- Summe der Auszahlungen aus laufender Verwaltungstätigkeit	-1.790,35	-4.220	-4.240	-4.240	-4.240	-4.240
	72110000 <i>Unterhaltung der Grundst. und baul. Anl.</i>	0,00	-100	-100	-100	-100	-100
	72210000 <i>Unterhaltung des beweglichen Vermögens</i>	0,00	-100	-100	-100	-100	-100
	72510000 <i>Haltung von Fahrzeugen</i>	-43,59	-250	-250	-250	-250	-250
	72710000 <i>Besondere Verw.- und Betr.auszahlungen</i>	-1.419,51	-3.260	-3.260	-3.260	-3.260	-3.260
	74310000 <i>Geschäftsauszahlungen</i>	-95,20	-250	-250	-250	-250	-250
	74410000 <i>Steuern, Versicherungen, Schadensfälle</i>	-232,05	-260	-280	-280	-280	-280
3	= Anteiliger Zahlungsmittelüberschuss/-bedarf des Ergebnishaushalts (Saldo aus Nummern 1 und 2)	-890,35	-4.170	-4.190	-4.190	-4.190	-4.190
18	= Anteiliger veranschlagter Finanzierungsmittelüberschuss/-bedarf (Saldo aus Nummern 3 und 17)	-890,35	-4.170	-4.190	-4.190	-4.190	-4.190



Produkthaushalt 2023

Gemeinde: 00 Dischingen

Produktbereich	36	Kinder-, Jugend- und Familienhilfe
Produktgruppe	3650	Förderung von Kindern in Tageseinrichtungen und in Tagespflege
Produkt	365001	Tageseinrichtungen für Kinder
Unterprodukt	36500101	Förderung von Kindern in Gruppen für 0 bis 6-Jährige
Leistung	3650010101	Kindergarten Dischingen

Teilergebnishaushalt							
Nr.	Ertrags- und Aufwandsarten	Ergebnis 2021	Plan 2022	Plan 2023	Plan 2024	Plan 2025	Plan 2026
2	+ Zuweisungen und Zuwendungen, Umlagen <i>31410000 Zuw. und Zusch. für lfd. Zwecke - Land</i>	79.741,44 79.741,44	252.000	311.000	311.000	311.000	311.000
3	+ Aufgelöste Investitionszuwendungen und -beiträge <i>31610000 Erträge aus Aufl. von SoPo aus Zuwend.</i>	0,00 0,00	22.776	22.776	22.776	22.776	22.776
7	+ Kostenerstattungen und Kostenumlagen <i>34820000 Erstattungen von Gden und Landkreisen</i>	14.877,86 14.877,86	1.000	1.000	1.000	1.000	1.000
11	= Anteilige ordentl. Erträge (Summe aus Nr 1 bis 10)	94.619,30	275.776	334.776	334.776	334.776	334.776
15	- Abschreibungen <i>47110000 Abschreibungen auf immat. und Sachverm.</i>	0,00 0,00	-42.537	-42.537	-42.537	-42.537	-42.537
17	- Transferaufwendungen <i>43180000 Zuweisungen an übrige Bereiche</i> <i>43181000 Zuschüsse für Instandhaltung</i>	-578.072,31 -567.255,86 -10.816,45	-565.700	-611.000	-611.000	-611.000	-611.000
19	= Anteilige ordentl. Aufwendungen (Summe aus Nr 12 bis 18)	-578.072,31	-608.237	-653.537	-653.537	-653.537	-653.537
20	= Anteiliges veranschl. ordentl. Ergebnis (Saldo aus Nr 11 und 19)	-483.453,01	-332.461	-318.761	-318.761	-318.761	-318.761
22	- Aufwendungen für interne Leistungen <i>48110010 Aufwendungen aus ILV - Verwaltung</i>	0,00 0,00	-101.802	0	-101.802	-101.802	0
24	= Veranschl. kalk. Ergebnis (Saldo aus Nr 21 bis 23)	0,00	-101.802	0	-101.802	-101.802	0
25	= Veranschl. Nettoressourcenbedarf Gesamtergebnis (Summe aus Nr 20 und 24)	-483.453,01	-434.263	-318.761	-420.563	-420.563	-318.761



Produkthaushalt 2023

Gemeinde: 00 Dischingen

Produktbereich	36	Kinder-, Jugend- und Familienhilfe
Produktgruppe	3650	Förderung von Kindern in Tageseinrichtungen und in Tagespflege
Produkt	365001	Tageseinrichtungen für Kinder
Unterprodukt	36500101	Förderung von Kindern in Gruppen für 0 bis 6-Jährige
Leistung	3650010101	Kindergarten Dischingen

Teilfinanzhaushalt							
Nr.	Ein- und Auszahlungsarten	Ergebnis 2021	Plan 2022	Plan 2023	Plan 2024	Plan 2025	Plan 2026
1	+ Summe der Einzahlungen aus laufender Verwaltungstätigkeit (ohne außerordentliche zahlungswirksame Erträge aus Vermögensveräußerung)	94.619,30	253.000	312.000	312.000	312.000	312.000
	61410000 <i>Zuw. und Zusch. für lfd. Zw. vom Land</i>	79.741,44	252.000	311.000	311.000	311.000	311.000
	64820000 <i>Erstattungen von Gden und Gdeverb.</i>	14.877,86	1.000	1.000	1.000	1.000	1.000
2	- Summe der Auszahlungen aus laufender Verwaltungstätigkeit	-592.324,58	-565.700	-611.000	-611.000	-611.000	-611.000
	73180000 <i>Zuw. und Zusch. f. lfd. Zw. an übr. Bereiche</i>	-592.324,58	-565.700	-611.000	-611.000	-611.000	-611.000
3	= Anteiliger Zahlungsmittelüberschuss/-bedarf des Ergebnishaushalts (Saldo aus Nummern 1 und 2)	-497.705,28	-312.700	-299.000	-299.000	-299.000	-299.000
11	- Auszahlungen für Baumaßnahmen	0,00	0	0	-15.000	0	0
	78700000 <i>Auszahlungen für Baumaßnahmen</i>	0,00	0	0	-15.000	0	0
14	- Auszahlungen für Investitionsfördermaßnahmen	0,00	-3.750	-1.200	-1.500	-1.500	-1.500
	78180000 <i>Zuw. u. Zusch. für Invest. an übr. Bereiche</i>	0,00	-3.750	-1.200	-1.500	-1.500	-1.500
16	= Auszahlungen aus Investitionstätigkeit (Summe aus Nummern 10 bis 15)	0,00	-3.750	-1.200	-16.500	-1.500	-1.500
17	= Anteiliger veranschlagter Finanzierungsmittelüberschuss/-bedarf aus Investitionstätigkeit (Saldo aus Nummern 9 und 16)	0,00	-3.750	-1.200	-16.500	-1.500	-1.500
18	= Anteiliger veranschlagter Finanzierungsmittelüberschuss/-bedarf (Saldo aus Nummern 3 und 17)	-497.705,28	-316.450	-300.200	-315.500	-300.500	-300.500



Produkthaushalt 2023

Gemeinde: 00 Dischingen

Produktbereich	36	Kinder-, Jugend- und Familienhilfe
Produktgruppe	3650	Förderung von Kindern in Tageseinrichtungen und in Tagespflege
Produkt	365001	Tageseinrichtungen für Kinder
Unterprodukt	36500101	Förderung von Kindern in Gruppen für 0 bis 6-Jährige
Leistung	3650010101	Kindergarten Dischingen

Teilfinanzhaushalt (Investitionen)							
Nr.	Ein- und Auszahlungsarten	Ergebnis 2021	Plan 2022	Plan 2023	Plan 2024	Plan 2025	Plan 2026
8	Auszahlungen für Baumaßnahmen	0,00	0	0	15.000	0	0
	<i>78700000 Auszahlungen für Baumaßnahmen</i>	<i>0,00</i>	<i>0</i>	<i>0</i>	<i>15.000</i>	<i>0</i>	<i>0</i>
11	Auszahlungen für Investitionsförderungsmaßnahmen	0,00	3.750	1.200	1.500	1.500	1.500
	<i>78180000 Zuw. u. Zusch. für Invest. an übr. Bereiche</i>	<i>0,00</i>	<i>3.750</i>	<i>1.200</i>	<i>1.500</i>	<i>1.500</i>	<i>1.500</i>
13	Summe der Auszahlungen aus Investitionstätigkeit (Summe der Nummern 7 bis 12)	0,00	3.750	1.200	16.500	1.500	1.500
14	Saldo aus Investitionstätigkeit (Saldo der Nummern 6 und 13)	0,00	-3.750	-1.200	-16.500	-1.500	-1.500
16	Gesamtkosten der Maßnahme (Summe aus Nummer 13 und 15)	0,00	3.750	1.200	16.500	1.500	1.500



Produkthaushalt 2023

Gemeinde: 00 Dischingen

Produktbereich	36	Kinder-, Jugend- und Familienhilfe
Produktgruppe	3650	Förderung von Kindern in Tageseinrichtungen und in Tagespflege
Produkt	365001	Tageseinrichtungen für Kinder
Unterprodukt	36500101	Förderung von Kindern in Gruppen für 0 bis 6-Jährige
Leistung	3650010102	Kinderkrippe Ballmertshofen

Teilergebnishaushalt							
Nr.	Ertrags- und Aufwandsarten	Ergebnis 2021	Plan 2022	Plan 2023	Plan 2024	Plan 2025	Plan 2026
2	+ Zuweisungen und Zuwendungen, Umlagen	0,00	61.100	99.100	99.100	99.100	99.100
	31410000 <i>Zuw. und Zusch. für lfd. Zwecke - Land</i>	0,00	61.100	99.100	99.100	99.100	99.100
5	+ Entgelte für öffentl. Leistungen oder Einrichtungen	16.374,50	2.700	2.800	2.800	2.900	2.900
	33210100 <i>Benutzungsgebühren - PK</i>	1.828,00	0	0	0	0	0
	33220000 <i>Elternbeitr. für die Betr. von Kindern U3</i>	14.546,50	2.700	2.800	2.800	2.900	2.900
11	= Anteilige ordentl. Erträge (Summe aus Nr 1 bis 10)	16.374,50	63.800	101.900	101.900	102.000	102.000
12	- Personalaufwendungen	-116.662,97	-117.491	-131.119	-135.390	-137.737	-141.379
	40120000 <i>Dienstaufwendungen Tariflich Beschäftigte</i>	-89.604,76	-90.554	-101.058	-104.351	-106.160	-108.964
	40220000 <i>Beiträge zu Versorgungsk. Tariff. Besch.</i>	-8.136,04	-8.556	-9.548	-9.858	-10.029	-10.296
	40320000 <i>Beiträge zur ges. Soz.vers. Tariff. Besch.</i>	-18.922,17	-18.381	-20.513	-21.181	-21.548	-22.119
14	- Aufwendungen für Sach- und Dienstleistungen	-22.798,96	-7.490	-24.690	-17.990	-17.990	-17.990
	42110000 <i>Unterhaltung der Grundst. und baul. Anl.</i>	-9.582,31	-1.000	-5.500	0	0	0
	42210100 <i>Instandhaltung, Geräteprüfungen, Rep.</i>	-1.560,39	0	0	0	0	0
	42210200 <i>Ausstattungsgeg., Verbrauchsgegenst.</i>	-2.294,64	-2.000	-2.000	-1.000	-1.000	-1.000
	42410100 <i>Wasser, Energie, Brennstoffe</i>	-3.362,00	-2.500	-15.000	-15.000	-15.000	-15.000
	42410200 <i>Reinigung</i>	-4.599,10	-1.000	-1.100	-1.000	-1.000	-1.000
	42410900 <i>Sonstige Bewirtschaftungsaufwendungen</i>	-1.043,52	-600	-700	-600	-600	-600
	42610200 <i>Aus- und Fortbildungen, Seminare</i>	-357,00	-350	-350	-350	-350	-350
	42710200 <i>Repräsentationen, Ehrungen, Jubiläen</i>	0,00	-40	-40	-40	-40	-40
15	- Abschreibungen	0,00	-5.533	-5.533	-5.533	-5.533	-5.533
	47110000 <i>Abschreibungen auf immat. und Sachverm.</i>	0,00	-5.533	-5.533	-5.533	-5.533	-5.533
18	- Sonstige ordentliche Aufwendungen	-2.890,92	-1.420	-1.440	-1.440	-1.440	-1.440
	44290300 <i>Mitgliedsbeiträge</i>	-745,88	-500	-500	-500	-500	-500
	44310200 <i>Telefon, Internet</i>	-610,72	-400	-400	-400	-400	-400
	44310900 <i>Bürobedarf, sonst. Geschäftsaufw.</i>	-1.402,78	-250	-250	-250	-250	-250
	44410200 <i>Versicherungen</i>	-131,54	-270	-290	-290	-290	-290
19	= Anteilige ordentl. Aufwendungen (Summe aus Nr 12 bis 18)	-142.352,85	-131.934	-162.782	-160.353	-162.700	-166.342
20	= Anteiliges veranschl. ordentl. Ergebnis (Saldo aus Nr 11 und 19)	-125.978,35	-68.134	-60.882	-58.453	-60.700	-64.342
22	- Aufwendungen für interne Leistungen	-21.795,00	-22.082	0	-22.082	-22.082	0
	48110010 <i>Aufwendungen aus ILV - Verwaltung</i>	-21.795,00	-22.082	0	-22.082	-22.082	0
24	= Veranschl. kalk. Ergebnis (Saldo aus Nr 21 bis 23)	-21.795,00	-22.082	0	-22.082	-22.082	0
25	= Veranschl. Nettoressourcenbedarf Gesamtergebnis (Summe aus Nr 20 und 24)	-147.773,35	-90.216	-60.882	-80.535	-82.782	-64.342



Produkthaushalt 2023

Gemeinde: 00 Dischingen

Produktbereich	36	Kinder-, Jugend- und Familienhilfe
Produktgruppe	3650	Förderung von Kindern in Tageseinrichtungen und in Tagespflege
Produkt	365001	Tageseinrichtungen für Kinder
Unterprodukt	36500101	Förderung von Kindern in Gruppen für 0 bis 6-Jährige
Leistung	3650010102	Kinderkrippe Ballmertshofen

Teilfinanzhaushalt							
Nr.	Ein- und Auszahlungsarten	Ergebnis 2021	Plan 2022	Plan 2023	Plan 2024	Plan 2025	Plan 2026
1	+ Summe der Einzahlungen aus laufender Verwaltungstätigkeit (ohne außerordentliche zahlungswirksame Erträge aus Vermögensveräußerung)	17.220,24	63.800	101.900	101.900	102.000	102.000
	61410000 <i>Zuw. und Zusch. für lfd. Zw. vom Land</i>	0,00	61.100	99.100	99.100	99.100	99.100
	63210000 <i>Einzahlungen aus Benutzungsgebühren</i>	1.828,00	0	0	0	0	0
	63220000 <i>Einzahlungen aus Elternbeitr. für Kindern U3</i>	15.392,24	2.700	2.800	2.800	2.900	2.900
2	- Summe der Auszahlungen aus laufender Verwaltungstätigkeit	-143.803,70	-126.401	-157.249	-154.820	-157.167	-160.809
	70120000 <i>Dienstauszahlungen Arbeitnehmer</i>	-89.604,76	-90.554	-101.058	-104.351	-106.160	-108.964
	70220000 <i>Beiträge zu Versorgungsk. für Arbeitn.</i>	-8.136,04	-8.556	-9.548	-9.858	-10.029	-10.296
	70320000 <i>Beitr. zur ges. Soz.vers. für Arbeitn.</i>	-18.922,17	-18.381	-20.513	-21.181	-21.548	-22.119
	72110000 <i>Unterhaltung der Grundst. und baul. Anl.</i>	-9.895,53	-1.000	-5.500	0	0	0
	72210000 <i>Unterhaltung des beweglichen Vermögens</i>	-3.877,58	-2.000	-2.000	-1.000	-1.000	-1.000
	72410000 <i>Bewirtschaftung der Grundst. und baul. Anl.</i>	-10.058,57	-4.100	-16.800	-16.600	-16.600	-16.600
	72610000 <i>Besondere Auszahlungen für Beschäftigte</i>	-357,00	-350	-350	-350	-350	-350
	72710000 <i>Besondere Verw.- und Betr.auszahlungen</i>	0,00	-40	-40	-40	-40	-40
	74290000 <i>Sonst. Ausz. f. d. Inanspruch. von Rechten</i>	-745,88	-500	-500	-500	-500	-500
	74310000 <i>Geschäftsauszahlungen</i>	-2.074,63	-650	-650	-650	-650	-650
	74410000 <i>Steuern, Versicherungen, Schadensfälle</i>	-131,54	-270	-290	-290	-290	-290
3	= Anteiliger Zahlungsmittelüberschuss/-bedarf des Ergebnishaushalts (Saldo aus Nummern 1 und 2)	-126.583,46	-62.601	-55.349	-52.920	-55.167	-58.809
9	= Einzahlungen aus Investitionstätigkeit (Summe aus Nummern 4 bis 8)	0,00	0	0	0	0	0
12	- Auszahlungen für den Erwerb von beweglichem Sachvermögen	0,00	-9.500	-1.000	-1.000	-1.000	-1.000
	78317200 <i>Auszahl. für den Erw. von Betr.- u. G.ausst.</i>	0,00	-9.500	-1.000	-1.000	-1.000	-1.000
16	= Auszahlungen aus Investitionstätigkeit (Summe aus Nummern 10 bis 15)	0,00	-9.500	-1.000	-1.000	-1.000	-1.000
17	= Anteiliger veranschlagter Finanzierungsmittelüberschuss/-bedarf aus Investitionstätigkeit (Saldo aus Nummern 9 und 16)	0,00	-9.500	-1.000	-1.000	-1.000	-1.000
18	= Anteiliger veranschlagter Finanzierungsmittelüberschuss/-bedarf (Saldo aus Nummern 3 und 17)	-126.583,46	-72.101	-56.349	-53.920	-56.167	-59.809



Produkthaushalt 2023

Gemeinde: 00 Dischingen

Produktbereich	36	Kinder-, Jugend- und Familienhilfe
Produktgruppe	3650	Förderung von Kindern in Tageseinrichtungen und in Tagespflege
Produkt	365001	Tageseinrichtungen für Kinder
Unterprodukt	36500101	Förderung von Kindern in Gruppen für 0 bis 6-Jährige
Leistung	3650010102	Kinderkrippe Ballmertshofen

Teilfinanzhaushalt (Investitionen)							
Nr.	Ein- und Auszahlungsarten	Ergebnis 2021	Plan 2022	Plan 2023	Plan 2024	Plan 2025	Plan 2026
6	Summe der Einzahlungen aus Investitionstätigkeit (Summe aus Nummern 1 bis 5)	0,00	0	0	0	0	0
9	Auszahlungen für den Erwerb von beweglichem Sachvermögen <i>78317200 Auszahl. für den Erw. von Betr.- u. G.ausst.</i>	0,00	9.500	1.000	1.000	1.000	1.000
13	Summe der Auszahlungen aus Investitionstätigkeit (Summe der Nummern 7 bis 12)	0,00	9.500	1.000	1.000	1.000	1.000
14	Saldo aus Investitionstätigkeit (Saldo der Nummern 6 und 13)	0,00	-9.500	-1.000	-1.000	-1.000	-1.000
16	Gesamtkosten der Maßnahme (Summe aus Nummer 13 und 15)	0,00	9.500	1.000	1.000	1.000	1.000



Produkthaushalt 2023

Gemeinde: 00 Dischingen

Produktbereich	36	Kinder-, Jugend- und Familienhilfe
Produktgruppe	3650	Förderung von Kindern in Tageseinrichtungen und in Tagespflege
Produkt	365001	Tageseinrichtungen für Kinder
Unterprodukt	36500101	Förderung von Kindern in Gruppen für 0 bis 6-Jährige
Leistung	3650010103	Kindergarten Demmingen

Teilergebnishaushalt							
Nr.	Ertrags- und Aufwandsarten	Ergebnis 2021	Plan 2022	Plan 2023	Plan 2024	Plan 2025	Plan 2026
2	+ Zuweisungen und Zuwendungen, Umlagen <i>31410000 Zuw. und Zusch. für lfd. Zwecke - Land</i>	984,00 984,00	26.400 26.400	30.000 30.000	30.000 30.000	30.000 30.000	30.000 30.000
11	= Anteilige ordentl. Erträge (Summe aus Nr 1 bis 10)	984,00	26.400	30.000	30.000	30.000	30.000
15	- Abschreibungen <i>47110000 Abschreibungen auf immat. und Sachverm.</i>	0,00 0,00	-2.420 -2.420	-2.420 -2.420	-2.420 -2.420	-2.420 -2.420	-2.420 -2.420
17	- Transferaufwendungen <i>43180000 Zuweisungen an übrige Bereiche</i> <i>43181000 Zuschüsse für Instandhaltung</i>	-117.519,21 -104.000,00 -13.519,21	-109.400 -109.400 0	-118.000 -118.000 0	-129.400 -129.400 0	-129.400 -129.400 0	-129.400 -129.400 0
19	= Anteilige ordentl. Aufwendungen (Summe aus Nr 12 bis 18)	-117.519,21	-111.820	-120.420	-131.820	-131.820	-131.820
20	= Anteiliges veranschl. ordentl. Ergebnis (Saldo aus Nr 11 und 19)	-116.535,21	-85.420	-90.420	-101.820	-101.820	-101.820
22	- Aufwendungen für interne Leistungen <i>48110010 Aufwendungen aus ILV - Verwaltung</i>	0,00 0,00	-18.716 -18.716	0 0	-18.716 -18.716	-18.716 -18.716	0 0
24	= Veranschl. kalk. Ergebnis (Saldo aus Nr 21 bis 23)	0,00	-18.716	0	-18.716	-18.716	0
25	= Veranschl. Nettoressourcenbedarf Gesamtergebnis (Summe aus Nr 20 und 24)	-116.535,21	-104.136	-90.420	-120.536	-120.536	-101.820



Produkthaushalt 2023

Gemeinde: 00 Dischingen

Produktbereich	36	Kinder-, Jugend- und Familienhilfe
Produktgruppe	3650	Förderung von Kindern in Tageseinrichtungen und in Tagespflege
Produkt	365001	Tageseinrichtungen für Kinder
Unterprodukt	36500101	Förderung von Kindern in Gruppen für 0 bis 6-Jährige
Leistung	3650010103	Kindergarten Demmingen

Teilfinanzhaushalt							
Nr.	Ein- und Auszahlungsarten	Ergebnis 2021	Plan 2022	Plan 2023	Plan 2024	Plan 2025	Plan 2026
1	+ Summe der Einzahlungen aus laufender Verwaltungstätigkeit (ohne außerordentliche zahlungswirksame Erträge aus Vermögensveräußerung) <i>61410000 Zuw. und Zusch. für lfd. Zw. vom Land</i>	984,00	26.400	30.000	30.000	30.000	30.000
2	- Summe der Auszahlungen aus laufender Verwaltungstätigkeit <i>73180000 Zuw. und Zusch. f. lfd. Zw. an übr. Bereiche</i>	-125.384,46	-109.400	-118.000	-129.400	-129.400	-129.400
3	= Anteiliger Zahlungsmittelüberschuss/-bedarf des Ergebnishaushalts (Saldo aus Nummern 1 und 2)	-124.400,46	-83.000	-88.000	-99.400	-99.400	-99.400
14	- Auszahlungen für Investitionsfördermaßnahmen <i>78180000 Zuw. u. Zusch. für Invest. an übr. Bereiche</i>	0,00	-19.750	-8.650	-1.000	-1.000	-1.000
16	= Auszahlungen aus Investitionstätigkeit (Summe aus Nummern 10 bis 15)	0,00	-19.750	-8.650	-1.000	-1.000	-1.000
17	= Anteiliger veranschlagter Finanzierungsmittelüberschuss/-bedarf aus Investitionstätigkeit (Saldo aus Nummern 9 und 16)	0,00	-19.750	-8.650	-1.000	-1.000	-1.000
18	= Anteiliger veranschlagter Finanzierungsmittelüberschuss/-bedarf (Saldo aus Nummern 3 und 17)	-124.400,46	-102.750	-96.650	-100.400	-100.400	-100.400



Produkthaushalt 2023

Gemeinde: 00 Dischingen

Produktbereich	36	Kinder-, Jugend- und Familienhilfe
Produktgruppe	3650	Förderung von Kindern in Tageseinrichtungen und in Tagespflege
Produkt	365001	Tageseinrichtungen für Kinder
Unterprodukt	36500101	Förderung von Kindern in Gruppen für 0 bis 6-Jährige
Leistung	3650010103	Kindergarten Demmingen

Teilfinanzhaushalt (Investitionen)							
Nr.	Ein- und Auszahlungsarten	Ergebnis 2021	Plan 2022	Plan 2023	Plan 2024	Plan 2025	Plan 2026
11	Auszahlungen für Investitionsförderungsmaßnahmen <i>78180000 Zuw. u. Zusch. für Invest. an übr. Bereiche</i>	0,00 <i>0,00</i>	19.750 <i>19.750</i>	8.650 <i>8.650</i>	1.000 <i>1.000</i>	1.000 <i>1.000</i>	1.000 <i>1.000</i>
13	Summe der Auszahlungen aus Investitionstätigkeit (Summe der Nummern 7 bis 12)	0,00	19.750	8.650	1.000	1.000	1.000
14	Saldo aus Investitionstätigkeit (Saldo der Nummern 6 und 13)	0,00	-19.750	-8.650	-1.000	-1.000	-1.000
16	Gesamtkosten der Maßnahme (Summe aus Nummer 13 und 15)	0,00	19.750	8.650	1.000	1.000	1.000



Produkthaushalt 2023

Gemeinde: 00 Dischingen

Produktbereich	36	Kinder-, Jugend- und Familienhilfe
Produktgruppe	3650	Förderung von Kindern in Tageseinrichtungen und in Tagespflege
Produkt	365001	Tageseinrichtungen für Kinder
Unterprodukt	36500101	Förderung von Kindern in Gruppen für 0 bis 6-Jährige
Leistung	3650010104	Kindergarten Dunstelkingen

Teilergebnishaushalt							
Nr.	Ertrags- und Aufwandsarten	Ergebnis 2021	Plan 2022	Plan 2023	Plan 2024	Plan 2025	Plan 2026
2	+ Zuweisungen und Zuwendungen, Umlagen <i>31410000 Zuw. und Zusch. für lfd. Zwecke - Land</i>	1.020,00 1.020,00	31.000 31.000	35.000 35.000	31.000 31.000	31.000 31.000	31.000 31.000
11	= Anteilige ordentl. Erträge (Summe aus Nr 1 bis 10)	1.020,00	31.000	35.000	31.000	31.000	31.000
15	- Abschreibungen <i>47110000 Abschreibungen auf immat. und Sachverm.</i>	0,00 0,00	-1.652 -1.652	-1.652 -1.652	-1.652 -1.652	-1.652 -1.652	-1.652 -1.652
17	- Transferaufwendungen <i>43180000 Zuweisungen an übrige Bereiche</i> <i>43181000 Zuschüsse für Instandhaltung</i>	-130.170,42 -126.457,24 -3.713,18	-124.300 -124.300 0	-133.000 -133.000 0	-144.300 -144.300 0	-144.300 -144.300 0	-144.300 -144.300 0
19	= Anteilige ordentl. Aufwendungen (Summe aus Nr 12 bis 18)	-130.170,42	-125.952	-134.652	-145.952	-145.952	-145.952
20	= Anteiliges veranschl. ordentl. Ergebnis (Saldo aus Nr 11 und 19)	-129.150,42	-94.952	-99.652	-114.952	-114.952	-114.952
22	- Aufwendungen für interne Leistungen <i>48110010 Aufwendungen aus ILV - Verwaltung</i>	0,00 0,00	-21.081 -21.081	0 0	-21.081 -21.081	-21.081 -21.081	0 0
24	= Veranschl. kalk. Ergebnis (Saldo aus Nr 21 bis 23)	0,00	-21.081	0	-21.081	-21.081	0
25	= Veranschl. Nettoressourcenbedarf Gesamtergebnis (Summe aus Nr 20 und 24)	-129.150,42	-116.033	-99.652	-136.033	-136.033	-114.952



Produkthaushalt 2023

Gemeinde: 00 Dischingen

Produktbereich	36	Kinder-, Jugend- und Familienhilfe
Produktgruppe	3650	Förderung von Kindern in Tageseinrichtungen und in Tagespflege
Produkt	365001	Tageseinrichtungen für Kinder
Unterprodukt	36500101	Förderung von Kindern in Gruppen für 0 bis 6-Jährige
Leistung	3650010104	Kindergarten Dunstelkingen

Teilfinanzhaushalt							
Nr.	Ein- und Auszahlungsarten	Ergebnis 2021	Plan 2022	Plan 2023	Plan 2024	Plan 2025	Plan 2026
1	+ Summe der Einzahlungen aus laufender Verwaltungstätigkeit (ohne außerordentliche zahlungswirksame Erträge aus Vermögensveräußerung) <i>61410000 Zuw. und Zusch. für lfd. Zw. vom Land</i>	1.020,00	31.000	35.000	31.000	31.000	31.000
2	- Summe der Auszahlungen aus laufender Verwaltungstätigkeit <i>73180000 Zuw. und Zusch. f. lfd. Zw. an übr. Bereiche</i>	-130.465,42	-124.300	-133.000	-144.300	-144.300	-144.300
3	= Anteiliger Zahlungsmittelüberschuss/-bedarf des Ergebnishaushalts (Saldo aus Nummern 1 und 2)	-129.445,42	-93.300	-98.000	-113.300	-113.300	-113.300
14	- Auszahlungen für Investitionsfördermaßnahmen <i>78180000 Zuw. u. Zusch. für Invest. an übr. Bereiche</i>	-2.903,38	-2.750	-2.725	-1.000	-1.000	-1.000
16	= Auszahlungen aus Investitionstätigkeit (Summe aus Nummern 10 bis 15)	-2.903,38	-2.750	-2.725	-1.000	-1.000	-1.000
17	= Anteiliger veranschlagter Finanzierungsmittelüberschuss/-bedarf aus Investitionstätigkeit (Saldo aus Nummern 9 und 16)	-2.903,38	-2.750	-2.725	-1.000	-1.000	-1.000
18	= Anteiliger veranschlagter Finanzierungsmittelüberschuss/-bedarf (Saldo aus Nummern 3 und 17)	-132.348,80	-96.050	-100.725	-114.300	-114.300	-114.300



Produkthaushalt 2023

Gemeinde: 00 Dischingen

Produktbereich	36	Kinder-, Jugend- und Familienhilfe
Produktgruppe	3650	Förderung von Kindern in Tageseinrichtungen und in Tagespflege
Produkt	365001	Tageseinrichtungen für Kinder
Unterprodukt	36500101	Förderung von Kindern in Gruppen für 0 bis 6-Jährige
Leistung	3650010104	Kindergarten Dunstelkingen

Teilfinanzhaushalt (Investitionen)							
Nr.	Ein- und Auszahlungsarten	Ergebnis 2021	Plan 2022	Plan 2023	Plan 2024	Plan 2025	Plan 2026
11	Auszahlungen für Investitionsförderungsmaßnahmen <i>78180000 Zuw. u. Zusch. für Invest. an übr. Bereiche</i>	2.903,38 2.903,38	2.750 2.750	2.725 2.725	1.000 1.000	1.000 1.000	1.000 1.000
13	Summe der Auszahlungen aus Investitionstätigkeit (Summe der Nummern 7 bis 12)	2.903,38	2.750	2.725	1.000	1.000	1.000
14	Saldo aus Investitionstätigkeit (Saldo der Nummern 6 und 13)	-2.903,38	-2.750	-2.725	-1.000	-1.000	-1.000
16	Gesamtkosten der Maßnahme (Summe aus Nummer 13 und 15)	2.903,38	2.750	2.725	1.000	1.000	1.000



Produkthaushalt 2023

Gemeinde: 00 Dischingen

Produktbereich	36	Kinder-, Jugend- und Familienhilfe
Produktgruppe	3650	Förderung von Kindern in Tageseinrichtungen und in Tagespflege
Produkt	365001	Tageseinrichtungen für Kinder
Unterprodukt	36500101	Förderung von Kindern in Gruppen für 0 bis 6-Jährige
Leistung	3650010105	Kindergarten Eglingen

Teilergebnishaushalt							
Nr.	Ertrags- und Aufwandsarten	Ergebnis 2021	Plan 2022	Plan 2023	Plan 2024	Plan 2025	Plan 2026
2	+ Zuweisungen und Zuwendungen, Umlagen <i>31410000 Zuw. und Zusch. für lfd. Zwecke - Land</i>	1.081,00 1.081,00	33.000 33.000	43.000 43.000	43.000 43.000	43.000 43.000	43.000 43.000
11	= Anteilige ordentl. Erträge (Summe aus Nr 1 bis 10)	1.081,00	33.000	43.000	43.000	43.000	43.000
15	- Abschreibungen <i>47110000 Abschreibungen auf immat. und Sachverm.</i>	0,00 0,00	-460 -460	-460 -460	-460 -460	-460 -460	-460 -460
17	- Transferaufwendungen <i>43180000 Zuweisungen an übrige Bereiche</i> <i>43181000 Zuschüsse für Instandhaltung</i>	-127.239,38 -121.889,13 -5.350,25	-114.800 -114.800 0	-123.000 -123.000 0	-134.800 -134.800 0	-134.800 -134.800 0	-134.800 -134.800 0
19	= Anteilige ordentl. Aufwendungen (Summe aus Nr 12 bis 18)	-127.239,38	-115.260	-123.460	-135.260	-135.260	-135.260
20	= Anteiliges veranschl. ordentl. Ergebnis (Saldo aus Nr 11 und 19)	-126.158,38	-82.260	-80.460	-92.260	-92.260	-92.260
22	- Aufwendungen für interne Leistungen <i>48110010 Aufwendungen aus ILV - Verwaltung</i>	0,00 0,00	-19.291 -19.291	0 0	-19.291 -19.291	-19.291 -19.291	0 0
24	= Veranschl. kalk. Ergebnis (Saldo aus Nr 21 bis 23)	0,00	-19.291	0	-19.291	-19.291	0
25	= Veranschl. Nettoressourcenbedarf Gesamtergebnis (Summe aus Nr 20 und 24)	-126.158,38	-101.551	-80.460	-111.551	-111.551	-92.260



Produkthaushalt 2023

Gemeinde: 00 Dischingen

Produktbereich	36	Kinder-, Jugend- und Familienhilfe
Produktgruppe	3650	Förderung von Kindern in Tageseinrichtungen und in Tagespflege
Produkt	365001	Tageseinrichtungen für Kinder
Unterprodukt	36500101	Förderung von Kindern in Gruppen für 0 bis 6-Jährige
Leistung	3650010105	Kindergarten Eglingen

Teilfinanzhaushalt							
Nr.	Ein- und Auszahlungsarten	Ergebnis 2021	Plan 2022	Plan 2023	Plan 2024	Plan 2025	Plan 2026
1	+ Summe der Einzahlungen aus laufender Verwaltungstätigkeit (ohne außerordentliche zahlungswirksame Erträge aus Vermögensveräußerung) <i>61410000 Zuw. und Zusch. für lfd. Zw. vom Land</i>	1.081,00	33.000	43.000	43.000	43.000	43.000
2	- Summe der Auszahlungen aus laufender Verwaltungstätigkeit <i>73180000 Zuw. und Zusch. f. lfd. Zw. an übr. Bereiche</i>	-127.769,11	-114.800	-123.000	-134.800	-134.800	-134.800
3	= Anteiliger Zahlungsmittelüberschuss/-bedarf des Ergebnishaushalts (Saldo aus Nummern 1 und 2)	-126.688,11	-81.800	-80.000	-91.800	-91.800	-91.800
14	- Auszahlungen für Investitionsfördermaßnahmen <i>78180000 Zuw. u. Zusch. für Invest. an übr. Bereiche</i>	0,00	-3.900	-750	-1.000	-1.000	-1.000
16	= Auszahlungen aus Investitionstätigkeit (Summe aus Nummern 10 bis 15)	0,00	-3.900	-750	-1.000	-1.000	-1.000
17	= Anteiliger veranschlagter Finanzierungsmittelüberschuss/-bedarf aus Investitionstätigkeit (Saldo aus Nummern 9 und 16)	0,00	-3.900	-750	-1.000	-1.000	-1.000
18	= Anteiliger veranschlagter Finanzierungsmittelüberschuss/-bedarf (Saldo aus Nummern 3 und 17)	-126.688,11	-85.700	-80.750	-92.800	-92.800	-92.800



Produkthaushalt 2023

Gemeinde: 00 Dischingen

Produktbereich	36	Kinder-, Jugend- und Familienhilfe
Produktgruppe	3650	Förderung von Kindern in Tageseinrichtungen und in Tagespflege
Produkt	365001	Tageseinrichtungen für Kinder
Unterprodukt	36500101	Förderung von Kindern in Gruppen für 0 bis 6-Jährige
Leistung	3650010105	Kindergarten Eglingen

Teilfinanzhaushalt (Investitionen)							
Nr.	Ein- und Auszahlungsarten	Ergebnis 2021	Plan 2022	Plan 2023	Plan 2024	Plan 2025	Plan 2026
11	Auszahlungen für Investitionsförderungsmaßnahmen <i>78180000 Zuw. u. Zusch. für Invest. an übr. Bereiche</i>	0,00 <i>0,00</i>	3.900 <i>3.900</i>	750 <i>750</i>	1.000 <i>1.000</i>	1.000 <i>1.000</i>	1.000 <i>1.000</i>
13	Summe der Auszahlungen aus Investitionstätigkeit (Summe der Nummern 7 bis 12)	0,00	3.900	750	1.000	1.000	1.000
14	Saldo aus Investitionstätigkeit (Saldo der Nummern 6 und 13)	0,00	-3.900	-750	-1.000	-1.000	-1.000
16	Gesamtkosten der Maßnahme (Summe aus Nummer 13 und 15)	0,00	3.900	750	1.000	1.000	1.000



Produkthaushalt 2023

Gemeinde: 00 Dischingen

Produktbereich	36	Kinder-, Jugend- und Familienhilfe
Produktgruppe	3650	Förderung von Kindern in Tageseinrichtungen und in Tagespflege
Produkt	365001	Tageseinrichtungen für Kinder
Unterprodukt	36500101	Förderung von Kindern in Gruppen für 0 bis 6-Jährige
Leistung	3650010106	Kindergarten Frickingen

Teilergebnishaushalt							
Nr.	Ertrags- und Aufwandsarten	Ergebnis 2021	Plan 2022	Plan 2023	Plan 2024	Plan 2025	Plan 2026
2	+ Zuweisungen und Zuwendungen, Umlagen	520.192,97	26.800	30.000	26.800	26.800	26.800
	31410000 <i>Zuw. und Zusch. für lfd. Zwecke - Land</i>	519.992,97	26.800	30.000	26.800	26.800	26.800
	31470000 <i>Zuw. und Zusch. für lfd. Zwecke - Priv. Unt.</i>	200,00	0	0	0	0	0
3	+ Aufgelöste Investitionszuwendungen und -beiträge	0,00	2.731	2.731	2.731	2.731	2.731
	31610000 <i>Erträge aus Aufl. von SoPo aus Zuwend.</i>	0,00	2.731	2.731	2.731	2.731	2.731
5	+ Entgelte für öffentl. Leistungen oder Einrichtungen	9.162,50	11.800	11.800	11.800	11.800	11.800
	33210100 <i>Benutzungsgebühren - PK (EA 402)</i>	9.162,50	11.200	11.200	11.200	11.200	11.200
	33220000 <i>Elternbeitr. für die Betr. von Kindern U3</i>	0,00	600	600	600	600	600
11	= Anteilige ordentl. Erträge (Summe aus Nr 1 bis 10)	529.355,47	41.331	44.531	41.331	41.331	41.331
12	- Personalaufwendungen	-108.203,86	-121.182	-135.238	-139.419	-141.610	-145.130
	40120000 <i>Dienstaufwendungen Tariflich Beschäftigte</i>	-80.103,32	-87.206	-97.322	-100.493	-102.234	-104.936
	40190000 <i>Dienstaufwendungen sonstige Beschäftigte</i>	-3.005,93	-5.762	-6.430	-6.478	-6.429	-6.439
	40220000 <i>Beiträge zu Versorgungsk. Tariff. Besch.</i>	-7.276,66	-8.241	-9.197	-9.497	-9.662	-9.917
	40290000 <i>Beiträge zu Versorgungsk. sonst. Besch.</i>	-278,84	-544	-607	-609	-606	-607
	40320000 <i>Beiträge zur ges. Soz.vers. Tariff. Besch.</i>	-16.652,39	-17.702	-19.755	-20.399	-20.753	-21.301
	40390000 <i>Beiträge zur ges. Soz.vers. sonst. Besch.</i>	-886,72	-1.727	-1.927	-1.943	-1.926	-1.930
14	- Aufwendungen für Sach- und Dienstleistungen	-8.468,48	-25.080	-26.880	-26.580	-26.580	-26.580
	42110000 <i>Unterhaltung der Grundst. und baul. Anl.</i>	-605,23	-3.000	-3.000	-3.000	-3.000	-3.000
	42120100 <i>Unterhaltung des sonst. unb. Vermögens I</i>	0,00	-10.500	-500	-500	-500	-500
	42210100 <i>Instandhaltung, Geräteprüfungen, Rep.</i>	-240,00	-500	-500	-500	-500	-500
	42210200 <i>Ausstattungsgeg., Verbrauchsgegenst.</i>	-2.191,95	-5.500	-1.000	-1.000	-1.000	-1.000
	42410100 <i>Wasser, Energie, Brennstoffe</i>	-2.254,00	-2.000	-18.000	-18.000	-18.000	-18.000
	42410200 <i>Reinigung</i>	-1.993,04	-2.000	-2.200	-2.000	-2.000	-2.000
	42410900 <i>Sonstige Bewirtschaftungsaufwendungen</i>	-678,51	-600	-700	-600	-600	-600
	42610200 <i>Aus- und Fortbildungen, Seminare</i>	0,00	-350	-350	-350	-350	-350
	42710200 <i>Repräsentationen, Ehrungen, Jubiläen</i>	0,00	-40	-40	-40	-40	-40
	42750000 <i>Lernmittel</i>	-505,75	-590	-590	-590	-590	-590
15	- Abschreibungen	0,00	-983	-983	-983	-983	-983
	47110000 <i>Abschreibungen auf immat. und Sachverm.</i>	0,00	-983	-983	-983	-983	-983
18	- Sonstige ordentliche Aufwendungen	-2.178,92	-9.070	-1.590	-3.590	-1.590	-1.590
	44290300 <i>Mitgliedsbeiträge</i>	-745,88	-720	-720	-720	-720	-720
	44310200 <i>Telefon, Internet</i>	-267,35	-300	-300	-300	-300	-300
	44310300 <i>Beratung, Prüfung, Gutachten, Planung</i>	0,00	-7.500	0	-2.000	0	0
	44310900 <i>Bürobedarf, sonst. Geschäftsaufw.</i>	-1.045,33	-250	-250	-250	-250	-250
	44410200 <i>Versicherungen</i>	-120,36	-300	-320	-320	-320	-320
19	= Anteilige ordentl. Aufwendungen (Summe aus Nr 12 bis 18)	-118.851,26	-156.315	-164.691	-170.572	-170.763	-174.283
20	= Anteiliges veranschl. ordentl. Ergebnis (Saldo aus Nr 11 und 19)	410.504,21	-114.984	-120.160	-129.241	-129.432	-132.952
22	- Aufwendungen für interne Leistungen	-21.795,00	-22.853	0	-22.853	-22.853	0
	48110010 <i>Aufwendungen aus ILV - Verwaltung</i>	-21.795,00	-21.602	0	-21.602	-21.602	0
	48110020 <i>Aufwendungen aus ILV - Bauhof</i>	0,00	-1.251	0	-1.251	-1.251	0
24	= Veranschl. kalk. Ergebnis (Saldo aus Nr 21 bis 23)	-21.795,00	-22.853	0	-22.853	-22.853	0
25	= Veranschl. Nettoressourcenbedarf Gesamtergebnis (Summe aus Nr 20 und 24)	388.709,21	-137.837	-120.160	-152.094	-152.285	-132.952



Produkthaushalt 2023

Gemeinde: 00 Dischingen

Produktbereich	36	Kinder-, Jugend- und Familienhilfe
Produktgruppe	3650	Förderung von Kindern in Tageseinrichtungen und in Tagespflege
Produkt	365001	Tageseinrichtungen für Kinder
Unterprodukt	36500101	Förderung von Kindern in Gruppen für 0 bis 6-Jährige
Leistung	3650010106	Kindergarten Frickingen

Teilfinanzhaushalt							
Nr.	Ein- und Auszahlungsarten	Ergebnis 2021	Plan 2022	Plan 2023	Plan 2024	Plan 2025	Plan 2026
1	+ Summe der Einzahlungen aus laufender Verwaltungstätigkeit (ohne außerordentliche zahlungswirksame Erträge aus Vermögensveräußerung)	529.355,47	38.600	41.800	38.600	38.600	38.600
	61410000 <i>Zuw. und Zusch. für lfd. Zw. vom Land</i>	519.992,97	26.800	30.000	26.800	26.800	26.800
	61470000 <i>Zuw. und Zusch. f. lfd. Zw. von priv. Untern.</i>	200,00	0	0	0	0	0
	63210000 <i>Einzahlungen aus Benutzungsgebühren</i>	9.162,50	11.200	11.200	11.200	11.200	11.200
	63220000 <i>Einzahlungen aus Elternbeitr. für Kindern U3</i>	0,00	600	600	600	600	600
2	- Summe der Auszahlungen aus laufender Verwaltungstätigkeit	-118.561,54	-155.332	-163.708	-169.589	-169.780	-173.300
	70120000 <i>Dienstauszahlungen Arbeitnehmer</i>	-80.103,32	-87.206	-97.322	-100.493	-102.234	-104.936
	70190000 <i>Dienstauszahlungen Sonst. Besch.</i>	-3.005,93	-5.762	-6.430	-6.478	-6.429	-6.439
	70220000 <i>Beiträge zu Versorgungsk. für Arbeitn.</i>	-7.276,66	-8.241	-9.197	-9.497	-9.662	-9.917
	70290000 <i>Beiträge zu Vorsorg.k. für Sonst. Besch.</i>	-278,84	-544	-607	-609	-606	-607
	70320000 <i>Beitr. zur ges. Soz.vers. für Arbeitn.</i>	-16.652,39	-17.702	-19.755	-20.399	-20.753	-21.301
	70390000 <i>Beitr. zur ges. Soz.vers. für Sonst. B.</i>	-886,72	-1.727	-1.927	-1.943	-1.926	-1.930
	72110000 <i>Unterhaltung der Grundst. und baul. Anl.</i>	-605,23	-3.000	-3.000	-3.000	-3.000	-3.000
	72120000 <i>Unterhaltung des sonst. unbew. Verm.</i>	0,00	-10.500	-500	-500	-500	-500
	72210000 <i>Unterhaltung des beweglichen Vermögens</i>	-2.431,95	-6.000	-1.500	-1.500	-1.500	-1.500
	72410000 <i>Bewirtschaftung der Grundst. und baul. Anl.</i>	-4.635,83	-4.600	-20.900	-20.600	-20.600	-20.600
	72610000 <i>Besondere Auszahlungen für Beschäftigte</i>	0,00	-350	-350	-350	-350	-350
	72710000 <i>Besondere Verw.- und Betr.auszahlungen</i>	0,00	-40	-40	-40	-40	-40
	72750000 <i>Lernmittel</i>	-505,75	-590	-590	-590	-590	-590
	74290000 <i>Sonst. Ausz. f. d. Inanspruch. von Rechten</i>	-745,88	-720	-720	-720	-720	-720
	74310000 <i>Geschäftsauszahlungen</i>	-1.312,68	-8.050	-550	-2.550	-550	-550
	74410000 <i>Steuern, Versicherungen, Schadensfälle</i>	-120,36	-300	-320	-320	-320	-320
3	= Anteiliger Zahlungsmittelüberschuss/-bedarf des Ergebnishaushalts (Saldo aus Nummern 1 und 2)	410.793,93	-116.732	-121.908	-130.989	-131.180	-134.700
4	+ Einzahlungen aus Investitionszuwendungen	0,00	80.000	0	0	0	0
	68110000 <i>Investitionszuwendungen vom Land</i>	0,00	80.000	0	0	0	0
9	= Einzahlungen aus Investitionstätigkeit (Summe aus Nummern 4 bis 8)	0,00	80.000	0	0	0	0
11	- Auszahlungen für Baumaßnahmen	0,00	-100.000	-50.000	-50.000	-53.500	0
	78700000 <i>Auszahlungen für Baumaßnahmen</i>	0,00	-100.000	-50.000	-50.000	-53.500	0
12	- Auszahlungen für den Erwerb von beweglichem Sachvermögen	-5.239,03	0	0	0	0	0
	78317200 <i>Auszahl. für den Erw. von Betr.- u. G.ausst.</i>	-5.239,03	0	0	0	0	0
16	= Auszahlungen aus Investitionstätigkeit (Summe aus Nummern 10 bis 15)	-5.239,03	-100.000	-50.000	-50.000	-53.500	0
17	= Anteiliger veranschlagter Finanzierungsmittelüberschuss/-bedarf aus Investitionstätigkeit (Saldo aus Nummern 9 und 16)	-5.239,03	-20.000	-50.000	-50.000	-53.500	0
18	= Anteiliger veranschlagter Finanzierungsmittelüberschuss/-bedarf (Saldo aus Nummern 3 und 17)	405.554,90	-136.732	-171.908	-180.989	-184.680	-134.700



Produkthaushalt 2023

Gemeinde: 00 Dischingen

Produktbereich	36	Kinder-, Jugend- und Familienhilfe
Produktgruppe	3650	Förderung von Kindern in Tageseinrichtungen und in Tagespflege
Produkt	365001	Tageseinrichtungen für Kinder
Unterprodukt	36500101	Förderung von Kindern in Gruppen für 0 bis 6-Jährige
Leistung	3650010106	Kindergarten Frickingen

Teilfinanzhaushalt (Investitionen)							
Nr.	Ein- und Auszahlungsarten	Ergebnis 2021	Plan 2022	Plan 2023	Plan 2024	Plan 2025	Plan 2026
1	Einzahlungen aus Investitionszuwendungen	0,00	80.000	0	0	0	0
	<i>68110000 Investitionszuwendungen vom Land</i>	<i>0,00</i>	<i>80.000</i>	<i>0</i>	<i>0</i>	<i>0</i>	<i>0</i>
6	Summe der Einzahlungen aus Investitionstätigkeit (Summe aus Nummern 1 bis 5)	0,00	80.000	0	0	0	0
8	Auszahlungen für Baumaßnahmen	0,00	100.000	50.000	50.000	53.500	0
	<i>78700000 Auszahlungen für Baumaßnahmen</i>	<i>0,00</i>	<i>100.000</i>	<i>50.000</i>	<i>50.000</i>	<i>53.500</i>	<i>0</i>
9	Auszahlungen für den Erwerb von beweglichem Sachvermögen	5.239,03	0	0	0	0	0
	<i>78317200 Auszahl. für den Erw. von Betr.- u. G.ausst.</i>	<i>5.239,03</i>	<i>0</i>	<i>0</i>	<i>0</i>	<i>0</i>	<i>0</i>
13	Summe der Auszahlungen aus Investitionstätigkeit (Summe der Nummern 7 bis 12)	5.239,03	100.000	50.000	50.000	53.500	0
14	Saldo aus Investitionstätigkeit (Saldo der Nummern 6 und 13)	-5.239,03	-20.000	-50.000	-50.000	-53.500	0
16	Gesamtkosten der Maßnahme (Summe aus Nummer 13 und 15)	5.239,03	100.000	50.000	50.000	53.500	0



Produkthaushalt 2023

Gemeinde: 00 Dischingen

Produktbereich	36	Kinder-, Jugend- und Familienhilfe
Produktgruppe	3650	Förderung von Kindern in Tageseinrichtungen und in Tagespflege
Produkt	365001	Tageseinrichtungen für Kinder
Unterprodukt	36500101	Förderung von Kindern in Gruppen für 0 bis 6-Jährige
Leistung	3650010109	Auswärtigen Kindergärten § 8a KiTaG

Teilergebnishaushalt							
Nr.	Ertrags- und Aufwandsarten	Ergebnis 2021	Plan 2022	Plan 2023	Plan 2024	Plan 2025	Plan 2026
18	- Sonstige ordentliche Aufwendungen <i>44520000 Erstattungen an Gden und Landkreise</i>	0,00 <i>0,00</i>	-8.000 <i>-8.000</i>	-8.000 <i>-8.000</i>	-8.000 <i>-8.000</i>	-8.000 <i>-8.000</i>	-8.000 <i>-8.000</i>
19	= Anteilige ordentl. Aufwendungen (Summe aus Nr 12 bis 18)	0,00	-8.000	-8.000	-8.000	-8.000	-8.000
20	= Anteiliges veranschl. ordentl. Ergebnis (Saldo aus Nr 11 und 19)	0,00	-8.000	-8.000	-8.000	-8.000	-8.000
22	- Aufwendungen für interne Leistungen <i>48110010 Aufwendungen aus ILV - Verwaltung</i>	0,00 <i>0,00</i>	-1.339 <i>-1.339</i>	0 <i>0</i>	-1.339 <i>-1.339</i>	-1.339 <i>-1.339</i>	0 <i>0</i>
24	= Veranschl. kalk. Ergebnis (Saldo aus Nr 21 bis 23)	0,00	-1.339	0	-1.339	-1.339	0
25	= Veranschl. Nettoressourcenbedarf Gesamtergebnis (Summe aus Nr 20 und 24)	0,00	-9.339	-8.000	-9.339	-9.339	-8.000



Produkthaushalt 2023

Gemeinde: 00 Dischingen

Produktbereich	36	Kinder-, Jugend- und Familienhilfe
Produktgruppe	3650	Förderung von Kindern in Tageseinrichtungen und in Tagespflege
Produkt	365001	Tageseinrichtungen für Kinder
Unterprodukt	36500101	Förderung von Kindern in Gruppen für 0 bis 6-Jährige
Leistung	3650010109	Auswärtigen Kindergärten § 8a KiTaG

Teilfinanzhaushalt							
Nr.	Ein- und Auszahlungsarten	Ergebnis 2021	Plan 2022	Plan 2023	Plan 2024	Plan 2025	Plan 2026
2	- Summe der Auszahlungen aus laufender Verwaltungstätigkeit <i>74520000 Erstattungen an Gden und Gdeverbände</i>	-16.693,33	-8.000	-8.000	-8.000	-8.000	-8.000
3	= Anteiliger Zahlungsmittelüberschuss/-bedarf des Ergebnishaushalts (Saldo aus Nummern 1 und 2)	-16.693,33	-8.000	-8.000	-8.000	-8.000	-8.000
18	= Anteiliger veranschlagter Finanzierungsmittelüberschuss/-bedarf (Saldo aus Nummern 3 und 17)	-16.693,33	-8.000	-8.000	-8.000	-8.000	-8.000



Produkthaushalt 2023

Gemeinde: 00 Dischingen

Produktbereich	41	Gesundheitsdienste
Produktgruppe	4120	Gesundheitseinrichtungen
Produkt	412001	Arztpraxis
Unterprodukt	41200100	Arztpraxis
Leistung	4120010000	Arztpraxis

Teilergebnishaushalt							
Nr.	Ertrags- und Aufwandsarten	Ergebnis 2021	Plan 2022	Plan 2023	Plan 2024	Plan 2025	Plan 2026
6	+ Sonstige privatrechtliche Leistungsentgelte	0,00	13.560	16.272	18.984	21.696	24.408
	34110100 Mieterträge	0,00	13.560	16.272	18.984	21.696	24.408
11	= Anteilige ordentl. Erträge (Summe aus Nr 1 bis 10)	0,00	13.560	16.272	18.984	21.696	24.408
14	- Aufwendungen für Sach- und Dienstleistungen	-1.556,58	0	0	0	0	0
	42110000 Unterhaltung der Grundst. und baul. Anl.	-1.556,58	0	0	0	0	0
15	- Abschreibungen	0,00	-1.500	-1.500	-1.500	-1.500	-1.500
	47110000 Abschreibungen auf immat. und Sachverm.	0,00	-1.500	-1.500	-1.500	-1.500	-1.500
19	= Anteilige ordentl. Aufwendungen (Summe aus Nr 12 bis 18)	-1.556,58	-1.500	-1.500	-1.500	-1.500	-1.500
20	= Anteiliges veranschl. ordentl. Ergebnis (Saldo aus Nr 11 und 19)	-1.556,58	12.060	14.772	17.484	20.196	22.908
22	- Aufwendungen für interne Leistungen	0,00	-251	0	-251	-251	0
	48110010 Aufwendungen aus ILV - Verwaltung	0,00	-251	0	-251	-251	0
24	= Veranschl. kalk. Ergebnis (Saldo aus Nr 21 bis 23)	0,00	-251	0	-251	-251	0
25	= Veranschl. Nettoressourcenbedarf Gesamtergebnis (Summe aus Nr 20 und 24)	-1.556,58	11.809	14.772	17.233	19.945	22.908



Produkthaushalt 2023

Gemeinde: 00 Dischingen

Produktbereich	41	Gesundheitsdienste
Produktgruppe	4120	Gesundheitseinrichtungen
Produkt	412001	Arztpraxis
Unterprodukt	41200100	Arztpraxis
Leistung	4120010000	Arztpraxis

Teilfinanzhaushalt							
Nr.	Ein- und Auszahlungsarten	Ergebnis 2021	Plan 2022	Plan 2023	Plan 2024	Plan 2025	Plan 2026
1	+ Summe der Einzahlungen aus laufender Verwaltungstätigkeit (ohne außerordentliche zahlungswirksame Erträge aus Vermögensveräußerung) <i>64110000 Einzahlungen aus Mieten und Pachten</i>	0,00	13.560	16.272	18.984	21.696	24.408
2	- Summe der Auszahlungen aus laufender Verwaltungstätigkeit <i>72110000 Unterhaltung der Grundst. und baul. Anl.</i>	-1.556,58	0	0	0	0	0
3	= Anteiliger Zahlungsmittelüberschuss/-bedarf des Ergebnishaushalts (Saldo aus Nummern 1 und 2)	-1.556,58	13.560	16.272	18.984	21.696	24.408
4	+ Einzahlungen aus Investitionszuwendungen <i>68110000 Investitionszuwendungen vom Land</i>	0,00	134.100	134.100	0	0	0
9	= Einzahlungen aus Investitionstätigkeit (Summe aus Nummern 4 bis 8)	0,00	134.100	134.100	0	0	0
11	- Auszahlungen für Baumaßnahmen <i>78700000 Auszahlungen für Baumaßnahmen</i>	-221.934,20	-160.000	-60.000	0	0	0
16	= Auszahlungen aus Investitionstätigkeit (Summe aus Nummern 10 bis 15)	-221.934,20	-160.000	-60.000	0	0	0
17	= Anteiliger veranschlagter Finanzierungsmittelüberschuss/-bedarf aus Investitionstätigkeit (Saldo aus Nummern 9 und 16)	-221.934,20	-25.900	74.100	0	0	0
18	= Anteiliger veranschlagter Finanzierungsmittelüberschuss/-bedarf (Saldo aus Nummern 3 und 17)	-223.490,78	-12.340	90.372	18.984	21.696	24.408



Produkthaushalt 2023

Gemeinde: 00 Dischingen

Produktbereich	41	Gesundheitsdienste
Produktgruppe	4120	Gesundheitseinrichtungen
Produkt	412001	Arztpraxis
Unterprodukt	41200100	Arztpraxis
Leistung	4120010000	Arztpraxis

Teilfinanzhaushalt (Investitionen)							
Nr.	Ein- und Auszahlungsarten	Ergebnis 2021	Plan 2022	Plan 2023	Plan 2024	Plan 2025	Plan 2026
1	Einzahlungen aus Investitionszuwendungen	0,00	134.100	134.100	0	0	0
	<i>68110000 Investitionszuwendungen vom Land</i>	<i>0,00</i>	<i>134.100</i>	<i>134.100</i>	<i>0</i>	<i>0</i>	<i>0</i>
6	Summe der Einzahlungen aus Investitionstätigkeit (Summe aus Nummern 1 bis 5)	0,00	134.100	134.100	0	0	0
8	Auszahlungen für Baumaßnahmen	221.934,20	160.000	60.000	0	0	0
	<i>78700000 Auszahlungen für Baumaßnahmen</i>	<i>221.934,20</i>	<i>160.000</i>	<i>60.000</i>	<i>0</i>	<i>0</i>	<i>0</i>
13	Summe der Auszahlungen aus Investitionstätigkeit (Summe der Nummern 7 bis 12)	221.934,20	160.000	60.000	0	0	0
14	Saldo aus Investitionstätigkeit (Saldo der Nummern 6 und 13)	-221.934,20	-25.900	74.100	0	0	0
16	Gesamtkosten der Maßnahme (Summe aus Nummer 13 und 15)	221.934,20	160.000	60.000	0	0	0



Produkthaushalt 2023

Gemeinde: 00 Dischingen

Produktbereich	41	Gesundheitsdienste
Produktgruppe	4120	Gesundheitseinrichtungen
Produkt	412002	Ambulante Pflege
Unterprodukt	41200200	Ambulante Pflege
Leistung	4120020000	Ambulante Pflege

Teilergebnishaushalt							
Nr.	Ertrags- und Aufwandsarten	Ergebnis 2021	Plan 2022	Plan 2023	Plan 2024	Plan 2025	Plan 2026
6	+ Sonstige privatrechtliche Leistungsentgelte	0,00	9.720	9.720	9.720	9.720	9.720
	34110100 Mieterträge	0,00	9.720	9.720	9.720	9.720	9.720
11	= Anteilige ordentl. Erträge (Summe aus Nr 1 bis 10)	0,00	9.720	9.720	9.720	9.720	9.720
20	= Anteiliges veransch. ordentl. Ergebnis (Saldo aus Nr 11 und 19)	0,00	9.720	9.720	9.720	9.720	9.720
25	= Veransch. Nettoressourcenbedarf Gesamtergebnis (Summe aus Nr 20 und 24)	0,00	9.720	9.720	9.720	9.720	9.720



Produkthaushalt 2023

Gemeinde: 00 Dischingen

Produktbereich	41	Gesundheitsdienste
Produktgruppe	4120	Gesundheitseinrichtungen
Produkt	412002	Ambulante Pflege
Unterprodukt	41200200	Ambulante Pflege
Leistung	4120020000	Ambulante Pflege

Teilfinanzhaushalt							
Nr.	Ein- und Auszahlungsarten	Ergebnis 2021	Plan 2022	Plan 2023	Plan 2024	Plan 2025	Plan 2026
1	+ Summe der Einzahlungen aus laufender Verwaltungstätigkeit (ohne außerordentliche zahlungswirksame Erträge aus Vermögensveräußerung) <i>64110000 Einzahlungen aus Mieten und Pachten</i>	0,00	9.720	9.720	9.720	9.720	9.720
3	= Anteiliger Zahlungsmittelüberschuss/-bedarf des Ergebnishaushalts (Saldo aus Nummern 1 und 2)	0,00	9.720	9.720	9.720	9.720	9.720
11	- Auszahlungen für Baumaßnahmen <i>78700000 Auszahlungen für Baumaßnahmen</i>	-73.978,07	-55.000	0	0	0	0
16	= Auszahlungen aus Investitionstätigkeit (Summe aus Nummern 10 bis 15)	-73.978,07	-55.000	0	0	0	0
17	= Anteiliger veranschlagter Finanzierungsmittelüberschuss/-bedarf aus Investitionstätigkeit (Saldo aus Nummern 9 und 16)	-73.978,07	-55.000	0	0	0	0
18	= Anteiliger veranschlagter Finanzierungsmittelüberschuss/-bedarf (Saldo aus Nummern 3 und 17)	-73.978,07	-45.280	9.720	9.720	9.720	9.720



Produkthaushalt 2023

Gemeinde: 00 Dischingen

Produktbereich	41	Gesundheitsdienste
Produktgruppe	4120	Gesundheitseinrichtungen
Produkt	412002	Ambulante Pflege
Unterprodukt	41200200	Ambulante Pflege
Leistung	4120020000	Ambulante Pflege

Teilfinanzhaushalt (Investitionen)							
Nr.	Ein- und Auszahlungsarten	Ergebnis 2021	Plan 2022	Plan 2023	Plan 2024	Plan 2025	Plan 2026
8	Auszahlungen für Baumaßnahmen	73.978,07	55.000	0	0	0	0
	<i>78700000 Auszahlungen für Baumaßnahmen</i>	<i>73.978,07</i>	<i>55.000</i>	<i>0</i>	<i>0</i>	<i>0</i>	<i>0</i>
13	Summe der Auszahlungen aus Investitionstätigkeit (Summe der Nummern 7 bis 12)	73.978,07	55.000	0	0	0	0
14	Saldo aus Investitionstätigkeit (Saldo der Nummern 6 und 13)	-73.978,07	-55.000	0	0	0	0
16	Gesamtkosten der Maßnahme (Summe aus Nummer 13 und 15)	73.978,07	55.000	0	0	0	0



Produkthaushalt 2023

Gemeinde: 00 Dischingen

Produktbereich	42	Sport und Bäder
Produktgruppe	4210	Förderung des Sports
Produkt	421000	Förderung des Sports
Unterprodukt	42100000	Förderung des Sports
Leistung	4210000000	Förderung des Sports

Teilergebnishaushalt							
Nr.	Ertrags- und Aufwandsarten	Ergebnis 2021	Plan 2022	Plan 2023	Plan 2024	Plan 2025	Plan 2026
15	- Abschreibungen	0,00	-3.705	-3.705	-3.705	-3.705	-3.705
	47110000 Abschreibungen auf immat. und Sachverm.	0,00	-3.705	-3.705	-3.705	-3.705	-3.705
17	- Transferaufwendungen	-2.923,00	-1.500	-1.500	-1.500	-1.500	-1.500
	43180000 Zuweisungen an übrige Bereiche	-2.923,00	-1.500	-1.500	-1.500	-1.500	-1.500
19	= Anteilige ordentl. Aufwendungen (Summe aus Nr 12 bis 18)	-2.923,00	-5.205	-5.205	-5.205	-5.205	-5.205
20	= Anteiliges veranschl. ordentl. Ergebnis (Saldo aus Nr 11 und 19)	-2.923,00	-5.205	-5.205	-5.205	-5.205	-5.205
22	- Aufwendungen für interne Leistungen	-155,00	-7.671	0	-871	-871	0
	48110010 Aufwendungen aus ILV - Verwaltung	0,00	-871	0	-871	-871	0
	48110060 Aufwendungen aus ILV - Wärme	0,00	-6.800	0	0	0	0
	48110070 Aufwendungen aus ILV - Hallenmiete Di	-20,00	0	0	0	0	0
	48110075 Aufwendungen aus ILV - Hallen (Ersätze NK)	-110,00	0	0	0	0	0
	48110080 Aufwendungen aus ILV - Hallenmiete Du	-25,00	0	0	0	0	0
24	= Veranschl. kalk. Ergebnis (Saldo aus Nr 21 bis 23)	-155,00	-7.671	0	-871	-871	0
25	= Veranschl. Nettoressourcenbedarf Gesamtergebnis (Summe aus Nr 20 und 24)	-3.078,00	-12.876	-5.205	-6.076	-6.076	-5.205



Produkthaushalt 2023

Gemeinde: 00 Dischingen

Produktbereich	42	Sport und Bäder
Produktgruppe	4210	Förderung des Sports
Produkt	421000	Förderung des Sports
Unterprodukt	42100000	Förderung des Sports
Leistung	4210000000	Förderung des Sports

Teilfinanzhaushalt							
Nr.	Ein- und Auszahlungsarten	Ergebnis 2021	Plan 2022	Plan 2023	Plan 2024	Plan 2025	Plan 2026
2	- Summe der Auszahlungen aus laufender Verwaltungstätigkeit <i>73180000 Zuw. und Zusch. f. lfd. Zw. an übr. Bereiche</i>	-9.103,32	-1.500	-1.500	-1.500	-1.500	-1.500
3	= Anteiliger Zahlungsmittelüberschuss/-bedarf des Ergebnishaushalts (Saldo aus Nummern 1 und 2)	-9.103,32	-1.500	-1.500	-1.500	-1.500	-1.500
14	- Auszahlungen für Investitionsfördermaßnahmen <i>78180000 Zuw. u. Zusch. für Invest. an übr. Bereiche</i>	0,00	-5.000	-5.000	-5.000	-5.000	-5.000
16	= Auszahlungen aus Investitionstätigkeit (Summe aus Nummern 10 bis 15)	0,00	-5.000	-5.000	-5.000	-5.000	-5.000
17	= Anteiliger veranschlagter Finanzierungsmittelüberschuss/-bedarf aus Investitionstätigkeit (Saldo aus Nummern 9 und 16)	0,00	-5.000	-5.000	-5.000	-5.000	-5.000
18	= Anteiliger veranschlagter Finanzierungsmittelüberschuss/-bedarf (Saldo aus Nummern 3 und 17)	-9.103,32	-6.500	-6.500	-6.500	-6.500	-6.500



Produkthaushalt 2023

Gemeinde: 00 Dischingen

Produktbereich	42	Sport und Bäder
Produktgruppe	4210	Förderung des Sports
Produkt	421000	Förderung des Sports
Unterprodukt	42100000	Förderung des Sports
Leistung	4210000000	Förderung des Sports

Teilfinanzhaushalt (Investitionen)							
Nr.	Ein- und Auszahlungsarten	Ergebnis 2021	Plan 2022	Plan 2023	Plan 2024	Plan 2025	Plan 2026
11	Auszahlungen für Investitionsförderungsmaßnahmen	0,00	5.000	5.000	5.000	5.000	5.000
	<i>78180000 Zuw. u. Zusch. für Invest. an übr. Bereiche</i>	<i>0,00</i>	<i>5.000</i>	<i>5.000</i>	<i>5.000</i>	<i>5.000</i>	<i>5.000</i>
13	Summe der Auszahlungen aus Investitionstätigkeit (Summe der Nummern 7 bis 12)	0,00	5.000	5.000	5.000	5.000	5.000
14	Saldo aus Investitionstätigkeit (Saldo der Nummern 6 und 13)	0,00	-5.000	-5.000	-5.000	-5.000	-5.000
16	Gesamtkosten der Maßnahme (Summe aus Nummer 13 und 15)	0,00	5.000	5.000	5.000	5.000	5.000



Produkthaushalt 2023

Gemeinde: 00 Dischingen

Produktbereich	42	Sport und Bäder
Produktgruppe	4241	Sportstätten
Produkt	424101	Bereitstellung/Betrieb von gedeckten Sportflächen bis 27 m x 45 m
Unterprodukt	42410110	Egauhalle
Leistung	4241011000	Egauhalle

Teilergebnishaushalt							
Nr.	Ertrags- und Aufwandsarten	Ergebnis 2021	Plan 2022	Plan 2023	Plan 2024	Plan 2025	Plan 2026
3	+ Aufgelöste Investitionszuwendungen und -beiträge	0,00	30.604	30.604	30.604	30.604	30.604
	31610000 Erträge aus Aufl. von SoPo aus Zuwend.	0,00	30.604	30.604	30.604	30.604	30.604
6	+ Sonstige privatrechtliche Leistungsentgelte	4.555,00	3.100	9.650	9.650	9.650	9.650
	34110100 Mieterträge (EA 149)	355,00	1.000	5.450	5.450	5.450	5.450
	34110200 Pächterträge (EA 151)	4.200,00	2.100	4.200	4.200	4.200	4.200
7	+ Kostenerstattungen und Kostenumlagen	6.595,15	4.000	11.000	11.000	11.000	11.000
	34880100 Erstatt. von übr. Bereichen - PK	6.595,15	4.000	11.000	11.000	11.000	11.000
11	= Anteilige ordentl. Erträge (Summe aus Nr 1 bis 10)	11.150,15	37.704	51.254	51.254	51.254	51.254
12	- Personalaufwendungen	-25.666,71	-44.254	-49.386	-50.988	-51.859	-53.219
	40120000 Dienstaufwendungen Tariflich Beschäftigte	-19.695,72	-33.780	-37.698	-38.929	-39.603	-40.650
	40190000 Dienstaufwendungen sonstige Beschäftigte	0,00	-426	-475	-479	-475	-477
	40220000 Beiträge zu Versorgungsk. Tariff. Besch.	-1.799,10	-3.191	-3.561	-3.678	-3.742	-3.840
	40320000 Beiträge zur ges. Soz.vers. Tariff. Besch.	-4.171,89	-6.857	-7.652	-7.902	-8.039	-8.252
14	- Aufwendungen für Sach- und Dienstleistungen	-73.532,91	-89.900	-209.900	-409.900	-109.900	-109.900
	42110000 Unterhaltung der Grundst. und baul. Anl.	-5.220,34	-30.000	-107.000	-310.000	-10.000	-10.000
	42120200 Unterhaltung des sonst. unb. Vermögens II	-23.928,05	0	0	0	0	0
	42210100 Instandhaltung, Geräteprüfungen, Rep.	-1.791,45	0	0	0	0	0
	42210200 Ausstattungsggeg., Verbrauchsgegenst.	-108,45	-500	-500	-500	-500	-500
	42410100 Wasser, Energie, Brennstoffe	-25.184,01	-29.400	-69.400	-69.400	-69.400	-69.400
	42410200 Reinigung	-14.602,61	-19.400	-21.300	-19.400	-19.400	-19.400
	42410900 Sonstige Bewirtschaftungsaufwendungen	-2.698,00	-10.500	-11.600	-10.500	-10.500	-10.500
	42610300 Fahrt- und Reisekosten	0,00	-100	-100	-100	-100	-100
15	- Abschreibungen	0,00	-52.567	-52.567	-52.567	-52.567	-52.567
	47110000 Abschreibungen auf immat. und Sachverm.	0,00	-52.567	-52.567	-52.567	-52.567	-52.567
18	- Sonstige ordentliche Aufwendungen	-1.165,81	-1.190	-1.290	-1.290	-1.290	-1.290
	44310200 Telefon, Internet	-178,43	0	0	0	0	0
	44410200 Versicherungen	-987,38	-1.190	-1.290	-1.290	-1.290	-1.290
19	= Anteilige ordentl. Aufwendungen (Summe aus Nr 12 bis 18)	-100.365,43	-187.911	-313.143	-514.745	-215.616	-216.976
20	= Anteiliges veranschl. ordentl. Ergebnis (Saldo aus Nr 11 und 19)	-89.215,28	-150.207	-261.889	-463.491	-164.362	-165.722
21	+ Erträge aus internen Leistungen	3.897,50	0	0	0	0	0
	38110070 Erträge aus ILV - Hallenmiete Di	2.557,50	0	0	0	0	0
	38110075 Erträge aus ILV - Hallen (Ersätze NK)	1.340,00	0	0	0	0	0
22	- Aufwendungen für interne Leistungen	0,00	-45.984	0	-33.954	-33.954	0
	48110010 Aufwendungen aus ILV - Verwaltung	0,00	-31.451	0	-31.451	-31.451	0
	48110020 Aufwendungen aus ILV - Bauhof	0,00	-2.503	0	-2.503	-2.503	0
	48110060 Aufwendungen aus ILV - Wärme	0,00	-12.030	0	0	0	0
24	= Veranschl. kalk. Ergebnis (Saldo aus Nr 21 bis 23)	3.897,50	-45.984	0	-33.954	-33.954	0
25	= Veranschl. Nettoressourcenbedarf Gesamtergebnis (Summe aus Nr 20 und 24)	-85.317,78	-196.191	-261.889	-497.445	-198.316	-165.722



Produkthaushalt 2023

Gemeinde: 00 Dischingen

Produktbereich	42	Sport und Bäder
Produktgruppe	4241	Sportstätten
Produkt	424101	Bereitstellung/Betrieb von gedeckten Sportflächen bis 27 m x 45 m
Unterprodukt	42410110	Egauhalle
Leistung	4241011000	Egauhalle

Teilfinanzhaushalt							
Nr.	Ein- und Auszahlungsarten	Ergebnis 2021	Plan 2022	Plan 2023	Plan 2024	Plan 2025	Plan 2026
1	+ Summe der Einzahlungen aus laufender Verwaltungstätigkeit (ohne außerordentliche zahlungswirksame Erträge aus Vermögensveräußerung)	11.150,15	7.100	20.650	20.650	20.650	20.650
	64110000 Einzahlungen aus Mieten und Pachten	4.555,00	3.100	9.650	9.650	9.650	9.650
	64880000 Erstattungen von übrigen Bereichen	6.595,15	4.000	11.000	11.000	11.000	11.000
2	- Summe der Auszahlungen aus laufender Verwaltungstätigkeit	-106.661,66	-135.344	-260.576	-462.178	-163.049	-164.409
	70120000 Dienstausszahlungen Arbeitnehmer	-19.695,72	-33.780	-37.698	-38.929	-39.603	-40.650
	70190000 Dienstausszahlungen Sonst. Besch.	0,00	-426	-475	-479	-475	-477
	70220000 Beiträge zu Versorgungsk. für Arbeitn.	-1.799,10	-3.191	-3.561	-3.678	-3.742	-3.840
	70320000 Beitr. zur ges. Soz.vers. für Arbeitn.	-4.171,89	-6.857	-7.652	-7.902	-8.039	-8.252
	72110000 Unterhaltung der Grundst. und baul. Anl.	-7.802,98	-30.000	-107.000	-310.000	-10.000	-10.000
	72120000 Unterhaltung des sonst. unbew. Verm.	-23.928,05	0	0	0	0	0
	72210000 Unterhaltung des beweglichen Vermögens	-1.940,02	-500	-500	-500	-500	-500
	72410000 Bewirtschaftung der Grundst. und baul. Anl.	-46.088,24	-59.300	-102.300	-99.300	-99.300	-99.300
	72610000 Besondere Auszahlungen für Beschäftigte	0,00	-100	-100	-100	-100	-100
	74310000 Geschäftsauszahlungen	-248,28	0	0	0	0	0
	74410000 Steuern, Versicherungen, Schadensfälle	-987,38	-1.190	-1.290	-1.290	-1.290	-1.290
3	= Anteiliger Zahlungsmittelüberschuss/-bedarf des Ergebnishaushalts (Saldo aus Nummern 1 und 2)	-95.511,51	-128.244	-239.926	-441.528	-142.399	-143.759
12	- Auszahlungen für den Erwerb von beweglichem Sachvermögen	0,00	-7.500	-3.000	-3.000	-3.000	-3.000
	78317200 Auszahl. für den Erw. von Betr.- u. G.ausst.	0,00	-7.500	-3.000	-3.000	-3.000	-3.000
16	= Auszahlungen aus Investitionstätigkeit (Summe aus Nummern 10 bis 15)	0,00	-7.500	-3.000	-3.000	-3.000	-3.000
17	= Anteiliger veranschlagter Finanzierungsmittelüberschuss/-bedarf aus Investitionstätigkeit (Saldo aus Nummern 9 und 16)	0,00	-7.500	-3.000	-3.000	-3.000	-3.000
18	= Anteiliger veranschlagter Finanzierungsmittelüberschuss/-bedarf (Saldo aus Nummern 3 und 17)	-95.511,51	-135.744	-242.926	-444.528	-145.399	-146.759



Produkthaushalt 2023

Gemeinde: 00 Dischingen

Produktbereich	42	Sport und Bäder
Produktgruppe	4241	Sportstätten
Produkt	424101	Bereitstellung/Betrieb von gedeckten Sportflächen bis 27 m x 45 m
Unterprodukt	42410110	Egauhalle
Leistung	4241011000	Egauhalle

Teilfinanzhaushalt (Investitionen)							
Nr.	Ein- und Auszahlungsarten	Ergebnis 2021	Plan 2022	Plan 2023	Plan 2024	Plan 2025	Plan 2026
9	Auszahlungen für den Erwerb von beweglichem Sachvermögen <i>78317200 Auszahl. für den Erw. von Betr.- u. G.ausst.</i>	0,00 <i>0,00</i>	7.500 <i>7.500</i>	3.000 <i>3.000</i>	3.000 <i>3.000</i>	3.000 <i>3.000</i>	3.000 <i>3.000</i>
13	Summe der Auszahlungen aus Investitionstätigkeit (Summe der Nummern 7 bis 12)	0,00	7.500	3.000	3.000	3.000	3.000
14	Saldo aus Investitionstätigkeit (Saldo der Nummern 6 und 13)	0,00	-7.500	-3.000	-3.000	-3.000	-3.000
16	Gesamtkosten der Maßnahme (Summe aus Nummer 13 und 15)	0,00	7.500	3.000	3.000	3.000	3.000



Produkthaushalt 2023

Gemeinde: 00 Dischingen

Produktbereich	42	Sport und Bäder
Produktgruppe	4241	Sportstätten
Produkt	424101	Bereitstellung/Betrieb von gedeckten Sportflächen bis 27 m x 45 m
Unterprodukt	42410140	Sport- und Festhalle Dunstelkingen
Leistung	4241014000	Sport- und Festhalle Dunstelkingen

Teilergebnishaushalt							
Nr.	Ertrags- und Aufwandsarten	Ergebnis 2021	Plan 2022	Plan 2023	Plan 2024	Plan 2025	Plan 2026
6	+ Sonstige privatrechtliche Leistungsentgelte	-137,22	2.850	2.850	2.850	2.850	2.850
	34110100 Mieterträge (EA 153)	36,00	800	800	800	800	800
	34110200 Pächterträge (EA 152)	-173,22	2.050	2.050	2.050	2.050	2.050
7	+ Kostenerstattungen und Kostenumlagen	1.338,97	2.600	2.600	2.600	2.600	2.600
	34880100 Erstatt. von übr. Bereichen - PK	1.338,97	2.600	2.600	2.600	2.600	2.600
11	= Anteilige ordentl. Erträge (Summe aus Nr 1 bis 10)	1.201,75	5.450	5.450	5.450	5.450	5.450
14	- Aufwendungen für Sach- und Dienstleistungen	-123.125,01	-44.000	-49.800	-49.000	-49.000	-49.000
	42110000 Unterhaltung der Grundst. und baul. Anl.	-110.087,51	-18.500	-3.500	-3.500	-3.500	-3.500
	42210100 Instandhaltung, Geräteprüfungen, Rep.	-728,97	0	0	0	0	0
	42210200 Ausstattungsggeg., Verbrauchsgegenst.	0,00	-1.000	-1.000	-1.000	-1.000	-1.000
	42410100 Wasser, Energie, Brennstoffe	-6.290,00	-16.300	-36.300	-36.300	-36.300	-36.300
	42410200 Reinigung	-4.594,55	-7.200	-7.900	-7.200	-7.200	-7.200
	42410900 Sonstige Bewirtschaftungsaufwendungen	-1.423,98	-1.000	-1.100	-1.000	-1.000	-1.000
15	- Abschreibungen	0,00	-6.710	-6.710	-6.710	-6.710	-6.710
	47110000 Abschreibungen auf immat. und Sachverm.	0,00	-6.710	-6.710	-6.710	-6.710	-6.710
18	- Sonstige ordentliche Aufwendungen	-360,27	-440	-480	-480	-480	-480
	44410200 Versicherungen	-360,27	-440	-480	-480	-480	-480
19	= Anteilige ordentl. Aufwendungen (Summe aus Nr 12 bis 18)	-123.485,28	-51.150	-56.990	-56.190	-56.190	-56.190
20	= Anteiliges veransch. ordentl. Ergebnis (Saldo aus Nr 11 und 19)	-122.283,53	-45.700	-51.540	-50.740	-50.740	-50.740
21	+ Erträge aus internen Leistungen	315,00	0	0	0	0	0
	38110075 Erträge aus ILV - Hallen (Ersätze NK)	140,00	0	0	0	0	0
	38110080 Erträge aus ILV - Hallenmiete Du	175,00	0	0	0	0	0
22	- Aufwendungen für interne Leistungen	0,00	-16.904	0	-16.904	-16.904	0
	48110010 Aufwendungen aus ILV - Verwaltung	0,00	-8.561	0	-8.561	-8.561	0
	48110020 Aufwendungen aus ILV - Bauhof	0,00	-8.343	0	-8.343	-8.343	0
24	= Veransch. kalk. Ergebnis (Saldo aus Nr 21 bis 23)	315,00	-16.904	0	-16.904	-16.904	0
25	= Veransch. Nettoressourcenbedarf Gesamtergebnis (Summe aus Nr 20 und 24)	-121.968,53	-62.604	-51.540	-67.644	-67.644	-50.740



Produkthaushalt 2023

Gemeinde: 00 Dischingen

Produktbereich	42	Sport und Bäder
Produktgruppe	4241	Sportstätten
Produkt	424101	Bereitstellung/Betrieb von gedeckten Sportflächen bis 27 m x 45 m
Unterprodukt	42410140	Sport- und Festhalle Dunstelkingen
Leistung	4241014000	Sport- und Festhalle Dunstelkingen

Teilfinanzhaushalt							
Nr.	Ein- und Auszahlungsarten	Ergebnis 2021	Plan 2022	Plan 2023	Plan 2024	Plan 2025	Plan 2026
1	+ Summe der Einzahlungen aus laufender Verwaltungstätigkeit (ohne außerordentliche zahlungswirksame Erträge aus Vermögensveräußerung)	1.181,75	5.450	5.450	5.450	5.450	5.450
	64110000 <i>Einzahlungen aus Mieten und Pachten</i>	-157,22	2.850	2.850	2.850	2.850	2.850
	64880000 <i>Erstattungen von übrigen Bereichen</i>	1.338,97	2.600	2.600	2.600	2.600	2.600
2	- Summe der Auszahlungen aus laufender Verwaltungstätigkeit	-120.343,65	-44.440	-50.280	-49.480	-49.480	-49.480
	72110000 <i>Unterhaltung der Grundst. und baul. Anl.</i>	-110.087,51	-18.500	-3.500	-3.500	-3.500	-3.500
	72210000 <i>Unterhaltung des beweglichen Vermögens</i>	-728,97	-1.000	-1.000	-1.000	-1.000	-1.000
	72410000 <i>Bewirtschaftung der Grundst. und baul. Anl.</i>	-9.166,90	-24.500	-45.300	-44.500	-44.500	-44.500
	74410000 <i>Steuern, Versicherungen, Schadensfälle</i>	-360,27	-440	-480	-480	-480	-480
3	= Anteiliger Zahlungsmittelüberschuss/-bedarf des Ergebnishaushalts (Saldo aus Nummern 1 und 2)	-119.161,90	-38.990	-44.830	-44.030	-44.030	-44.030
12	- Auszahlungen für den Erwerb von beweglichem Sachvermögen	0,00	-1.000	-1.000	-1.000	-1.000	-1.000
	78317200 <i>Auszahl. für den Erw. von Betr.- u. G.ausst.</i>	0,00	-1.000	-1.000	-1.000	-1.000	-1.000
16	= Auszahlungen aus Investitionstätigkeit (Summe aus Nummern 10 bis 15)	0,00	-1.000	-1.000	-1.000	-1.000	-1.000
17	= Anteiliger veranschlagter Finanzierungsmittelüberschuss/-bedarf aus Investitionstätigkeit (Saldo aus Nummern 9 und 16)	0,00	-1.000	-1.000	-1.000	-1.000	-1.000
18	= Anteiliger veranschlagter Finanzierungsmittelüberschuss/-bedarf (Saldo aus Nummern 3 und 17)	-119.161,90	-39.990	-45.830	-45.030	-45.030	-45.030



Produkthaushalt 2023

Gemeinde: 00 Dischingen

Produktbereich	42	Sport und Bäder
Produktgruppe	4241	Sportstätten
Produkt	424101	Bereitstellung/Betrieb von gedeckten Sportflächen bis 27 m x 45 m
Unterprodukt	42410140	Sport- und Festhalle Dunstelkingen
Leistung	4241014000	Sport- und Festhalle Dunstelkingen

Teilfinanzhaushalt (Investitionen)							
Nr.	Ein- und Auszahlungsarten	Ergebnis 2021	Plan 2022	Plan 2023	Plan 2024	Plan 2025	Plan 2026
9	Auszahlungen für den Erwerb von beweglichem Sachvermögen <i>78317200 Auszahl. für den Erw. von Betr.- u. G.ausst.</i>	0,00 <i>0,00</i>	1.000 <i>1.000</i>	1.000 <i>1.000</i>	1.000 <i>1.000</i>	1.000 <i>1.000</i>	1.000 <i>1.000</i>
13	Summe der Auszahlungen aus Investitionstätigkeit (Summe der Nummern 7 bis 12)	0,00	1.000	1.000	1.000	1.000	1.000
14	Saldo aus Investitionstätigkeit (Saldo der Nummern 6 und 13)	0,00	-1.000	-1.000	-1.000	-1.000	-1.000
16	Gesamtkosten der Maßnahme (Summe aus Nummer 13 und 15)	0,00	1.000	1.000	1.000	1.000	1.000



Produkthaushalt 2023

Gemeinde: 00 Dischingen

Produktbereich	42	Sport und Bäder
Produktgruppe	4241	Sportstätten
Produkt	424101	Bereitstellung/Betrieb von gedeckten Sportflächen bis 27 m x 45 m
Unterprodukt	42410150	Sport- und Festhalle Eglingen
Leistung	4241015000	Sport- und Festhalle Eglingen

Teilergebnishaushalt							
Nr.	Ertrags- und Aufwandsarten	Ergebnis 2021	Plan 2022	Plan 2023	Plan 2024	Plan 2025	Plan 2026
3	+ Aufgelöste Investitionszuwendungen und -beiträge	0,00	14.284	14.284	14.284	14.284	14.284
	31610000 Erträge aus Aufl. von SoPo aus Zuwend.	0,00	14.284	14.284	14.284	14.284	14.284
6	+ Sonstige privatrechtliche Leistungsentgelte	1.767,26	11.500	11.500	11.500	11.500	11.500
	34110100 Mieterträge (EA 103, 117, 156)	1.767,26	6.500	6.500	6.500	6.500	6.500
	34110200 Pächterträge (EA 155)	0,00	5.000	5.000	5.000	5.000	5.000
7	+ Kostenerstattungen und Kostenumlagen	2.900,00	4.200	4.200	4.200	4.200	4.200
	34880100 Erstatt. von übr. Bereichen - PK	2.900,00	4.200	4.200	4.200	4.200	4.200
11	= Anteilige ordentl. Erträge (Summe aus Nr 1 bis 10)	4.667,26	29.984	29.984	29.984	29.984	29.984
12	- Personalaufwendungen	-18.778,59	-21.214	-23.675	-24.427	-24.831	-25.467
	40120000 Dienstaufwendungen Tariflich Beschäftigte	-14.658,83	-15.815	-17.650	-18.224	-18.540	-19.030
	40190000 Dienstaufwendungen sonstige Beschäftigte	0,00	-533	-595	-599	-594	-595
	40220000 Beiträge zu Versorgungsk. Tariff. Besch.	-1.333,68	-1.495	-1.668	-1.724	-1.753	-1.799
	40320000 Beiträge zur ges. Soz.vers. Tariff. Besch.	-2.786,08	-3.210	-3.582	-3.699	-3.764	-3.863
	40390000 Beiträge zur ges. Soz.vers. sonst. Besch.	0,00	-161	-180	-181	-180	-180
14	- Aufwendungen für Sach- und Dienstleistungen	-13.727,29	-56.900	-48.300	-46.900	-46.900	-46.900
	42110000 Unterhaltung der Grundst. und baul. Anl.	-790,85	-20.000	-10.000	-10.000	-10.000	-10.000
	42210100 Instandhaltung, Geräteprüfungen, Rep.	-713,35	-400	-400	-400	-400	-400
	42210200 Ausstattungsggeg., Verbrauchsgegenst.	-46,23	-100	-100	-100	-100	-100
	42410100 Wasser, Energie, Brennstoffe	-4.965,67	-22.500	-22.500	-22.500	-22.500	-22.500
	42410200 Reinigung	-5.835,06	-9.300	-10.200	-9.300	-9.300	-9.300
	42410900 Sonstige Bewirtschaftungsaufwendungen	-1.376,13	-4.600	-5.100	-4.600	-4.600	-4.600
15	- Abschreibungen	0,00	-32.242	-32.242	-32.242	-32.242	-32.242
	47110000 Abschreibungen auf immat. und Sachverm.	0,00	-32.242	-32.242	-32.242	-32.242	-32.242
18	- Sonstige ordentliche Aufwendungen	-2.454,78	-2.210	-2.280	-2.280	-2.280	-2.280
	44310200 Telefon, Internet	-850,91	-500	-500	-500	-500	-500
	44310300 Beratung, Prüfung, Gutachten, Planung	-883,34	-820	-820	-820	-820	-820
	44410200 Versicherungen	-720,53	-890	-960	-960	-960	-960
19	= Anteilige ordentl. Aufwendungen (Summe aus Nr 12 bis 18)	-34.960,66	-112.566	-106.497	-105.849	-106.253	-106.889
20	= Anteiliges veranschl. ordentl. Ergebnis (Saldo aus Nr 11 und 19)	-30.293,40	-82.582	-76.513	-75.865	-76.269	-76.905
21	+ Erträge aus internen Leistungen	210,00	1.200	0	0	0	0
	38110090 Erträge aus ILV - Hallenmiete Eg	210,00	1.200	0	0	0	0
22	- Aufwendungen für interne Leistungen	-87,94	-23.011	0	-23.011	-23.011	0
	48110010 Aufwendungen aus ILV - Verwaltung	0,00	-18.840	0	-18.840	-18.840	0
	48110020 Aufwendungen aus ILV - Bauhof	0,00	-4.171	0	-4.171	-4.171	0
	48110040 Aufwendungen aus ILV - Nachrichtenblatt	-87,94	0	0	0	0	0
24	= Veranschl. kalk. Ergebnis (Saldo aus Nr 21 bis 23)	122,06	-21.811	0	-23.011	-23.011	0
25	= Veranschl. Nettoressourcenbedarf Gesamtergebnis (Summe aus Nr 20 und 24)	-30.171,34	-104.393	-76.513	-98.876	-99.280	-76.905



Produkthaushalt 2023

Gemeinde: 00 Dischingen

Produktbereich	42	Sport und Bäder
Produktgruppe	4241	Sportstätten
Produkt	424101	Bereitstellung/Betrieb von gedeckten Sportflächen bis 27 m x 45 m
Unterprodukt	42410150	Sport- und Festhalle Eglingen
Leistung	4241015000	Sport- und Festhalle Eglingen

Teilfinanzhaushalt							
Nr.	Ein- und Auszahlungsarten	Ergebnis 2021	Plan 2022	Plan 2023	Plan 2024	Plan 2025	Plan 2026
1	+ Summe der Einzahlungen aus laufender Verwaltungstätigkeit (ohne außerordentliche zahlungswirksame Erträge aus Vermögensveräußerung)	2.175,68	15.700	15.700	15.700	15.700	15.700
	64110000 Einzahlungen aus Mieten und Pachten	717,26	11.500	11.500	11.500	11.500	11.500
	64880000 Erstattungen von übrigen Bereichen	2.900,00	4.200	4.200	4.200	4.200	4.200
	67970000 Einzahlungen aus Umsatzsteuer - Variabler Prozentsatz	33,53	0	0	0	0	0
	67978000 Einzahlungen aus Umsatzsteuer (Abrechnung)	-1.341,16	0	0	0	0	0
	67988000 Einzahlungen aus der Erstattung von Vorsteuern (Abrechnung)	-133,95	0	0	0	0	0
2	- Summe der Auszahlungen aus laufender Verwaltungstätigkeit	-33.770,98	-80.324	-74.255	-73.607	-74.011	-74.647
	70120000 Dienstausszahlungen Arbeitnehmer	-14.658,83	-15.815	-17.650	-18.224	-18.540	-19.030
	70190000 Dienstausszahlungen Sonst. Besch.	0,00	-533	-595	-599	-594	-595
	70220000 Beiträge zu Versorgungsk. für Arbeitn.	-1.333,68	-1.495	-1.668	-1.724	-1.753	-1.799
	70320000 Beitr. zur ges. Soz.vers. für Arbeitn.	-2.786,08	-3.210	-3.582	-3.699	-3.764	-3.863
	70390000 Beitr. zur ges. Soz.vers. für Sonst. B.	0,00	-161	-180	-181	-180	-180
	72110000 Unterhaltung der Grundst. und baul. Anl.	-790,85	-20.000	-10.000	-10.000	-10.000	-10.000
	72210000 Unterhaltung des beweglichen Vermögens	-939,58	-500	-500	-500	-500	-500
	72410000 Bewirtschaftung der Grundst. und baul. Anl.	-11.578,29	-36.400	-37.800	-36.400	-36.400	-36.400
	74310000 Geschäftsauszahlungen	-1.786,38	-1.320	-1.320	-1.320	-1.320	-1.320
	74410000 Steuern, Versicherungen, Schadensfälle	-720,53	-890	-960	-960	-960	-960
	77970000 Auszahlungen aus Vorsteuer	823,24	0	0	0	0	0
3	= Anteiliger Zahlungsmittelüberschuss/-bedarf des Ergebnishaushalts (Saldo aus Nummern 1 und 2)	-31.595,30	-64.624	-58.555	-57.907	-58.311	-58.947
4	+ Einzahlungen aus Investitionszuwendungen	0,00	0	0	0	0	100.000
	68110000 Investitionszuwendungen vom Land	0,00	0	0	0	0	100.000
9	= Einzahlungen aus Investitionstätigkeit (Summe aus Nummern 4 bis 8)	0,00	0	0	0	0	100.000
11	- Auszahlungen für Baumaßnahmen	0,00	0	-25.000	0	0	-200.000
	78700000 Auszahlungen für Baumaßnahmen	0,00	0	-25.000	0	0	-200.000
12	- Auszahlungen für den Erwerb von beweglichem Sachvermögen	0,00	-1.000	-1.000	-1.000	-1.000	-1.000
	78317200 Auszahl. für den Erw. von Betr.- u. G.ausst.	0,00	-1.000	-1.000	-1.000	-1.000	-1.000
16	= Auszahlungen aus Investitionstätigkeit (Summe aus Nummern 10 bis 15)	0,00	-1.000	-26.000	-1.000	-1.000	-201.000
17	= Anteiliger veranschlagter Finanzierungsmittelüberschuss/-bedarf aus Investitionstätigkeit (Saldo aus Nummern 9 und 16)	0,00	-1.000	-26.000	-1.000	-1.000	-101.000
18	= Anteiliger veranschlagter Finanzierungsmittelüberschuss/-bedarf (Saldo aus Nummern 3 und 17)	-31.595,30	-65.624	-84.555	-58.907	-59.311	-159.947



Produkthaushalt 2023

Gemeinde: 00 Dischingen

Produktbereich	42	Sport und Bäder
Produktgruppe	4241	Sportstätten
Produkt	424101	Bereitstellung/Betrieb von gedeckten Sportflächen bis 27 m x 45 m
Unterprodukt	42410150	Sport- und Festhalle Eglingen
Leistung	4241015000	Sport- und Festhalle Eglingen

Teilfinanzhaushalt (Investitionen)							
Nr.	Ein- und Auszahlungsarten	Ergebnis 2021	Plan 2022	Plan 2023	Plan 2024	Plan 2025	Plan 2026
1	Einzahlungen aus Investitionszuwendungen	0,00	0	0	0	0	100.000
	<i>68110000 Investitionszuwendungen vom Land</i>	<i>0,00</i>	<i>0</i>	<i>0</i>	<i>0</i>	<i>0</i>	<i>100.000</i>
6	Summe der Einzahlungen aus Investitionstätigkeit (Summe aus Nummern 1 bis 5)	0,00	0	0	0	0	100.000
8	Auszahlungen für Baumaßnahmen	0,00	0	25.000	0	0	200.000
	<i>78700000 Auszahlungen für Baumaßnahmen</i>	<i>0,00</i>	<i>0</i>	<i>25.000</i>	<i>0</i>	<i>0</i>	<i>200.000</i>
9	Auszahlungen für den Erwerb von beweglichem Sachvermögen	0,00	1.000	1.000	1.000	1.000	1.000
	<i>78317200 Auszahl. für den Erw. von Betr.- u. G.ausst.</i>	<i>0,00</i>	<i>1.000</i>	<i>1.000</i>	<i>1.000</i>	<i>1.000</i>	<i>1.000</i>
13	Summe der Auszahlungen aus Investitionstätigkeit (Summe der Nummern 7 bis 12)	0,00	1.000	26.000	1.000	1.000	201.000
14	Saldo aus Investitionstätigkeit (Saldo der Nummern 6 und 13)	0,00	-1.000	-26.000	-1.000	-1.000	-101.000
16	Gesamtkosten der Maßnahme (Summe aus Nummer 13 und 15)	0,00	1.000	26.000	1.000	1.000	201.000



Produkthaushalt 2023

Gemeinde: 00 Dischingen

Produktbereich	42	Sport und Bäder
Produktgruppe	4241	Sportstätten
Produkt	424102	Bereitstellung/Betrieb von Freisportanlagen
Unterprodukt	42410200	Bereitstellung/Betrieb von Freisportanlagen
Leistung	4241020000	Sportplätze

Teilergebnishaushalt							
Nr.	Ertrags- und Aufwandsarten	Ergebnis 2021	Plan 2022	Plan 2023	Plan 2024	Plan 2025	Plan 2026
14	- Aufwendungen für Sach- und Dienstleistungen	-733,12	-21.060	-1.060	-21.060	-1.310	-1.310
	42120100 <i>Unterhaltung des sonst. unb. Vermögens I</i>	0,00	-20.000	0	-20.000	-250	-250
	42310000 <i>Mieten und Pachten</i>	-355,12	-360	-360	-360	-360	-360
	42410100 <i>Wasser, Energie, Brennstoffe</i>	-128,00	-400	-400	-400	-400	-400
	42410900 <i>Sonstige Bewirtschaftungsaufwendungen</i>	-250,00	-300	-300	-300	-300	-300
19	= Anteilige ordentl. Aufwendungen (Summe aus Nr 12 bis 18)	-733,12	-21.060	-1.060	-21.060	-1.310	-1.310
20	= Anteiliges veranschl. ordentl. Ergebnis (Saldo aus Nr 11 und 19)	-733,12	-21.060	-1.060	-21.060	-1.310	-1.310
22	- Aufwendungen für interne Leistungen	0,00	-23.547	0	-23.547	-23.547	0
	48110010 <i>Aufwendungen aus ILV - Verwaltung</i>	0,00	-3.525	0	-3.525	-3.525	0
	48110020 <i>Aufwendungen aus ILV - Bauhof</i>	0,00	-20.022	0	-20.022	-20.022	0
24	= Veranschl. kalk. Ergebnis (Saldo aus Nr 21 bis 23)	0,00	-23.547	0	-23.547	-23.547	0
25	= Veranschl. Nettoressourcenbedarf Gesamtergebnis (Summe aus Nr 20 und 24)	-733,12	-44.607	-1.060	-44.607	-24.857	-1.310



Produkthaushalt 2023

Gemeinde: 00 Dischingen

Produktbereich	42	Sport und Bäder
Produktgruppe	4241	Sportstätten
Produkt	424102	Bereitstellung/Betrieb von Freisportanlagen
Unterprodukt	42410200	Bereitstellung/Betrieb von Freisportanlagen
Leistung	4241020000	Sportplätze

Teilfinanzhaushalt							
Nr.	Ein- und Auszahlungsarten	Ergebnis 2021	Plan 2022	Plan 2023	Plan 2024	Plan 2025	Plan 2026
2	- Summe der Auszahlungen aus laufender Verwaltungstätigkeit	-665,64	-21.060	-1.060	-21.060	-1.310	-1.310
	72120000 <i>Unterhaltung des sonst. unbew. Verm.</i>	0,00	-20.000	0	-20.000	-250	-250
	72310000 <i>Mieten inkl. Mietnebenk. und Pachten</i>	-355,12	-360	-360	-360	-360	-360
	72410000 <i>Bewirtschaftung der Grundst. und baul. Anl.</i>	-310,52	-700	-700	-700	-700	-700
3	= Anteiliger Zahlungsmittelüberschuss/-bedarf des Ergebnishaushalts (Saldo aus Nummern 1 und 2)	-665,64	-21.060	-1.060	-21.060	-1.310	-1.310
18	= Anteiliger veranschlagter Finanzierungsmittelüberschuss/-bedarf (Saldo aus Nummern 3 und 17)	-665,64	-21.060	-1.060	-21.060	-1.310	-1.310



Produkthaushalt 2023

Gemeinde: 00 Dischingen

Produktbereich	51	Räumliche Planung und Entwicklung
Produktgruppe	5110	Stadtentwicklung, Städtebauliche Planung, Verkehrsplanung und Stadterneuerung
Produkt	511000	Stadtentwicklung, Städtebauliche Planung, Verkehrsplanung und Stadterneuerung
Unterprodukt	51100000	Stadtentwicklung, Städtebauliche Planung, Verkehrsplanung und Stadterneuerung
Leistung	5110000000	Bauverwaltung und Ortsplanung

Teilergebnishaushalt							
Nr.	Ertrags- und Aufwandsarten	Ergebnis 2021	Plan 2022	Plan 2023	Plan 2024	Plan 2025	Plan 2026
2	+ Zuweisungen und Zuwendungen, Umlagen	22.204,00	0	0	0	0	0
	31400000 <i>Zuw. und Zusch. für lfd. Zwecke - Bund</i>	12.337,00	0	0	0	0	0
	31410000 <i>Zuw. und Zusch. für lfd. Zwecke - Land</i>	9.867,00	0	0	0	0	0
3	+ Aufgelöste Investitionszuwendungen und -beiträge	0,00	12.921	12.921	12.921	12.921	12.921
	31610000 <i>Erträge aus Aufl. von SoPo aus Zuwend.</i>	0,00	12.921	12.921	12.921	12.921	12.921
5	+ Entgelte für öffentl. Leistungen oder Einrichtungen	3.286,05	2.300	2.300	2.300	2.300	2.300
	33110100 <i>Verwaltungsgebühren - PK (EA 500)</i>	3.286,05	2.300	2.300	2.300	2.300	2.300
7	+ Kostenerstattungen und Kostenumlagen	63.174,00	62.000	62.000	62.000	62.000	62.000
	34850000 <i>Erstattungen von Eigenbetrieben</i>	63.174,00	62.000	62.000	62.000	62.000	62.000
11	= Anteilige ordentl. Erträge (Summe aus Nr 1 bis 10)	88.664,05	77.221	77.221	77.221	77.221	77.221
12	- Personalaufwendungen	-158.627,77	-184.038	-205.387	-212.071	-215.749	-221.453
	40110000 <i>Dienstaufwendungen Beamte</i>	-33.344,33	-34.387	-38.376	-39.625	-40.312	-41.380
	40120000 <i>Dienstaufwendungen Tariflich Beschäftigte</i>	-84.294,36	-103.214	-115.187	-118.937	-120.997	-124.198
	40210000 <i>Beiträge zu Versorgungsk. Beamte</i>	-16.066,53	-15.730	-17.555	-18.125	-18.442	-18.928
	40220000 <i>Beiträge zu Versorgungsk. Tariff. Besch.</i>	-7.702,60	-9.754	-10.885	-11.239	-11.434	-11.735
	40320000 <i>Beiträge zur ges. Soz.vers. Tariff. Besch.</i>	-17.219,95	-20.953	-23.384	-24.145	-24.564	-25.212
14	- Aufwendungen für Sach- und Dienstleistungen	-2.467,48	-5.900	-5.900	-5.900	-5.900	-5.900
	42210200 <i>Ausstattungsgeg., Verbrauchsgegenst.</i>	-667,96	0	0	0	0	0
	42610100 <i>Dienst- und Schutzkleidung</i>	-479,52	-200	-200	-200	-200	-200
	42610200 <i>Aus- und Fortbildungen, Seminare</i>	-456,00	-900	-900	-900	-900	-900
	42610300 <i>Fahrt- und Reisekosten</i>	-864,00	-1.500	-1.500	-1.500	-1.500	-1.500
	42710100 <i>EDV-Aufwendungen</i>	0,00	-3.300	-3.300	-3.300	-3.300	-3.300
15	- Abschreibungen	0,00	-19.155	-19.155	-19.155	-19.155	-19.155
	47110000 <i>Abschreibungen auf immat. und Sachverm.</i>	0,00	-19.155	-19.155	-19.155	-19.155	-19.155
18	- Sonstige ordentliche Aufwendungen	-25.800,10	-160.150	-128.150	-53.150	-53.150	-53.150
	44310100 <i>Bücher, Zeitschriften, Ergänzungslief.</i>	-307,80	-50	-50	-50	-50	-50
	44310300 <i>Beratung, Prüfung, Gutachten, Planung</i>	-11.632,43	-152.000	-120.000	-45.000	-45.000	-45.000
	44310900 <i>Bürobedarf, sonst. Geschäftsaufw.</i>	-13.859,87	-8.100	-8.100	-8.100	-8.100	-8.100
19	= Anteilige ordentl. Aufwendungen (Summe aus Nr 12 bis 18)	-186.895,35	-369.243	-358.592	-290.276	-293.954	-299.658
20	= Anteiliges veranschl. ordentl. Ergebnis (Saldo aus Nr 11 und 19)	-98.231,30	-292.022	-281.371	-213.055	-216.733	-222.437
21	+ Erträge aus internen Leistungen	73.561,00	24.463	0	24.463	24.463	0
	38110010 <i>Erträge aus ILV - Verwaltung</i>	73.561,00	24.463	0	24.463	24.463	0
22	- Aufwendungen für interne Leistungen	-205,00	0	0	0	0	0
	48110070 <i>Aufwendungen aus ILV - Hallenmiete Di</i>	-105,00	0	0	0	0	0
	48110075 <i>Aufwendungen aus ILV - Hallen (Ersätze NK)</i>	-100,00	0	0	0	0	0
24	= Veranschl. kalk. Ergebnis (Saldo aus Nr 21 bis 23)	73.356,00	24.463	0	24.463	24.463	0
25	= Veranschl. Nettoressourcenbedarf Gesamtergebnis (Summe aus Nr 20 und 24)	-24.875,30	-267.559	-281.371	-188.592	-192.270	-222.437



Produkthaushalt 2023

Gemeinde: 00 Dischingen

Produktbereich	51	Räumliche Planung und Entwicklung
Produktgruppe	5110	Stadtentwicklung, Städtebauliche Planung, Verkehrsplanung und Stadterneuerung
Produkt	511000	Stadtentwicklung, Städtebauliche Planung, Verkehrsplanung und Stadterneuerung
Unterprodukt	51100000	Stadtentwicklung, Städtebauliche Planung, Verkehrsplanung und Stadterneuerung
Leistung	511000000	Bauverwaltung und Ortsplanung

Teilfinanzhaushalt							
Nr.	Ein- und Auszahlungsarten	Ergebnis 2021	Plan 2022	Plan 2023	Plan 2024	Plan 2025	Plan 2026
1	+ Summe der Einzahlungen aus laufender Verwaltungstätigkeit (ohne außerordentliche zahlungswirksame Erträge aus Vermögensveräußerung)	25.353,55	64.300	64.300	64.300	64.300	64.300
	61400000 Zuweisungen und Zuschüsse für laufende Zwecke vom Bund	12.337,00	0	0	0	0	0
	61410000 Zuw. und Zusch. für lfd. Zw. vom Land	9.867,00	0	0	0	0	0
	63110000 Einzahlungen aus Verwaltungsgebühren	3.149,55	2.300	2.300	2.300	2.300	2.300
	64850000 Erstattungen von verb. Untern. u. Beteil.	0,00	62.000	62.000	62.000	62.000	62.000
2	- Summe der Auszahlungen aus laufender Verwaltungstätigkeit	-198.281,43	-350.088	-339.437	-271.121	-274.799	-280.503
	70110000 Dienstausschreibungen Beamte	-33.344,33	-34.387	-38.376	-39.625	-40.312	-41.380
	70120000 Dienstausschreibungen Arbeitnehmer	-84.294,36	-103.214	-115.187	-118.937	-120.997	-124.198
	70210000 Beiträge zu Versorgungsk. für Beamte	-16.066,53	-15.730	-17.555	-18.125	-18.442	-18.928
	70220000 Beiträge zu Versorgungsk. für Arbeitn.	-7.702,60	-9.754	-10.885	-11.239	-11.434	-11.735
	70320000 Beitr. zur ges. Soz.vers. für Arbeitn.	-17.219,95	-20.953	-23.384	-24.145	-24.564	-25.212
	72210000 Unterhaltung des beweglichen Vermögens	-667,96	0	0	0	0	0
	72610000 Besondere Auszahlungen für Beschäftigte	-1.799,52	-2.600	-2.600	-2.600	-2.600	-2.600
	72710000 Besondere Verw.- und Betr.auszahlungen	-119,00	-3.300	-3.300	-3.300	-3.300	-3.300
	74310000 Geschäftsauszahlungen	-37.067,18	-160.150	-128.150	-53.150	-53.150	-53.150
3	= Anteiliger Zahlungsmittelüberschuss/-bedarf des Ergebnishaushalts (Saldo aus Nummern 1 und 2)	-172.927,88	-285.788	-275.137	-206.821	-210.499	-216.203
4	+ Einzahlungen aus Investitionszuwendungen	27.254,00	580.800	300.800	1.625.800	1.054.600	460.200
	68100000 Investitionszuwendungen vom Bund	15.142,00	0	0	0	0	0
	68110000 Investitionszuwendungen vom Land	12.112,00	580.800	300.800	1.625.800	1.054.600	460.200
9	= Einzahlungen aus Investitionstätigkeit (Summe aus Nummern 4 bis 8)	27.254,00	580.800	300.800	1.625.800	1.054.600	460.200
10	- Auszahlungen für den Erwerb von Grundstücken und Gebäuden	-11.052,63	0	0	0	0	0
	78211900 Auszahl. f. den Erw. v. sonst. unb. Grundst.	-7.381,48	0	0	0	0	0
	78212910 Auszahl. f. d. Erw. v. Gr. u. Bd. mit sonst. DGBG	-3.671,15	0	0	0	0	0
11	- Auszahlungen für Baumaßnahmen	-193.028,49	-2.032.000	-500.000	-2.897.000	-1.809.000	-750.000
	78712920 Auszahl. f. Geb. u. Betr.vorr. bei sonst. DGBG	-193.028,49	-1.722.000	-400.000	-2.667.000	-1.249.000	-300.000
	78723500 Auszahl. für Straßen, Wege, Plätze	0,00	-310.000	-100.000	-230.000	-560.000	-450.000
12	- Auszahlungen für den Erwerb von beweglichem Sachvermögen	0,00	-1.000	-500	-500	-500	-500
	78317200 Auszahl. für den Erw. von Betr.- u. G.ausst.	0,00	-1.000	-500	-500	-500	-500
14	- Auszahlungen für Investitionsfördermaßnahmen	-12.403,00	-50.000	-50.000	-50.000	-75.000	-49.000
	78180000 Zuw. u. Zusch. für Invest. an übr. Bereiche	-12.403,00	-50.000	-50.000	-50.000	-75.000	-49.000
16	= Auszahlungen aus Investitionstätigkeit (Summe aus Nummern 10 bis 15)	-216.484,12	-2.083.000	-550.500	-2.947.500	-1.884.500	-799.500
17	= Anteiliger veranschlagter Finanzierungsmittelüberschuss/-bedarf aus Investitionstätigkeit (Saldo aus Nummern 9 und 16)	-189.230,12	-1.502.200	-249.700	-1.321.700	-829.900	-339.300
18	= Anteiliger veranschlagter Finanzierungsmittelüberschuss/-bedarf (Saldo aus Nummern 3 und 17)	-362.158,00	-1.787.988	-524.837	-1.528.521	-1.040.399	-555.503



Produkthaushalt 2023

Gemeinde: 00 Dischingen

Produktbereich	51	Räumliche Planung und Entwicklung
Produktgruppe	5110	Stadtentwicklung, Städtebauliche Planung, Verkehrsplanung und Stadterneuerung
Produkt	511000	Stadtentwicklung, Städtebauliche Planung, Verkehrsplanung und Stadterneuerung
Unterprodukt	51100000	Stadtentwicklung, Städtebauliche Planung, Verkehrsplanung und Stadterneuerung
Leistung	511000000	Bauverwaltung und Ortsplanung

Teilfinanzhaushalt (Investitionen)							
Nr.	Ein- und Auszahlungsarten	Ergebnis 2021	Plan 2022	Plan 2023	Plan 2024	Plan 2025	Plan 2026
1	Einzahlungen aus Investitionszuwendungen	27.254,00	580.800	300.800	1.625.800	1.054.600	460.200
	68100000 Investitionszuwendungen vom Bund	15.142,00	0	0	0	0	0
	68110000 Investitionszuwendungen vom Land	12.112,00	580.800	300.800	1.625.800	1.054.600	460.200
6	Summe der Einzahlungen aus Investitionstätigkeit (Summe aus Nummern 1 bis 5)	27.254,00	580.800	300.800	1.625.800	1.054.600	460.200
7	Auszahlungen für den Erwerb von Grundstücken und Gebäuden	11.052,63	0	0	0	0	0
	78211900 Auszahl. f. den Erw. v. sonst. unb. Grundst.	7.381,48	0	0	0	0	0
	78212910 Auszahl. f. d. Erw. v. Gr. u. Bd. mit sonst. DGBG	3.671,15	0	0	0	0	0
8	Auszahlungen für Baumaßnahmen	193.028,49	2.032.000	500.000	2.897.000	1.809.000	750.000
	78712920 Auszahl. f. Geb. u. Betr.vorr. bei sonst. DGBG	193.028,49	1.722.000	400.000	2.667.000	1.249.000	300.000
	78723500 Auszahl. für Straßen, Wege, Plätze	0,00	310.000	100.000	230.000	560.000	450.000
9	Auszahlungen für den Erwerb von beweglichem Sachvermögen	0,00	1.000	500	500	500	500
	78317200 Auszahl. für den Erw. von Betr.- u. G.ausst.	0,00	1.000	500	500	500	500
11	Auszahlungen für Investitionsförderungsmaßnahmen	12.403,00	50.000	50.000	50.000	75.000	49.000
	78180000 Zuw. u. Zusch. für Invest. an übr. Bereiche	12.403,00	50.000	50.000	50.000	75.000	49.000
13	Summe der Auszahlungen aus Investitionstätigkeit (Summe der Nummern 7 bis 12)	216.484,12	2.083.000	550.500	2.947.500	1.884.500	799.500
14	Saldo aus Investitionstätigkeit (Saldo der Nummern 6 und 13)	-189.230,12	-1.502.200	-249.700	-1.321.700	-829.900	-339.300
16	Gesamtkosten der Maßnahme (Summe aus Nummer 13 und 15)	216.484,12	2.083.000	550.500	2.947.500	1.884.500	799.500



Produkthaushalt 2023

Gemeinde: 00 Dischingen

Produktbereich	51	Räumliche Planung und Entwicklung
Produktgruppe	5111	Flächen- und grundstückbezogene Daten und Grundlagen
Produkt	511100	Flächen- und grundstückbezogene Daten und Grundlagen
Unterprodukt	51110000	Flächen- und grundstückbezogene Daten und Grundlagen
Leistung	5111000000	Vermessung und Wertgutachten

Teilergebnishaushalt							
Nr.	Ertrags- und Aufwandsarten	Ergebnis 2021	Plan 2022	Plan 2023	Plan 2024	Plan 2025	Plan 2026
5	+ Entgelte für öffentl. Leistungen oder Einrichtungen 33110100 Verwaltungsgebühren - PK (EA 105)	205,00 205,00	0 0	0 0	0 0	0 0	0 0
7	+ Kostenerstattungen und Kostenumlagen 34880100 Erstatt. von übr. Bereichen - PK	8.051,50 8.051,50	0 0	0 0	0 0	0 0	0 0
11	= Anteilige ordentl. Erträge (Summe aus Nr 1 bis 10)	8.256,50	0	0	0	0	0
12	- Personalaufwendungen 40120000 Dienstaufwendungen Tariflich Beschäftigte 40220000 Beiträge zu Versorgungsk. Tariff. Besch. 40320000 Beiträge zur ges. Soz.vers. Tariff. Besch.	-8.463,95 -6.599,63 -596,98 -1.267,34	-9.662 -7.447 -704 -1.511	-10.783 -8.311 -786 -1.686	-11.136 -8.583 -811 -1.742	-11.331 -8.733 -827 -1.771	-11.627 -8.962 -847 -1.818
14	- Aufwendungen für Sach- und Dienstleistungen 42610300 Fahrt- und Reisekosten	-144,00 -144,00	0 0	0 0	0 0	0 0	0 0
18	- Sonstige ordentliche Aufwendungen 44310300 Beratung, Prüfung, Gutachten, Planung 44520000 Erstattungen an Gden und Landkreise	-15.259,82 -60,00 -15.199,82	-15.000 0 -15.000	-17.500 0 -17.500	-17.500 0 -17.500	-17.500 0 -17.500	-17.500 0 -17.500
19	= Anteilige ordentl. Aufwendungen (Summe aus Nr 12 bis 18)	-23.867,77	-24.662	-28.283	-28.636	-28.831	-29.127
20	= Anteiliges veransch. ordentl. Ergebnis (Saldo aus Nr 11 und 19)	-15.611,27	-24.662	-28.283	-28.636	-28.831	-29.127
22	- Aufwendungen für interne Leistungen 48110010 Aufwendungen aus ILV - Verwaltung	0,00 0,00	-4.128 -4.128	0 0	-4.128 -4.128	-4.128 -4.128	0 0
24	= Veransch. kalk. Ergebnis (Saldo aus Nr 21 bis 23)	0,00	-4.128	0	-4.128	-4.128	0
25	= Veransch. Nettoressourcenbedarf Gesamtergebnis (Summe aus Nr 20 und 24)	-15.611,27	-28.790	-28.283	-32.764	-32.959	-29.127



Produkthaushalt 2023

Gemeinde: 00 Dischingen

Produktbereich	51	Räumliche Planung und Entwicklung
Produktgruppe	5111	Flächen- und grundstückbezogene Daten und Grundlagen
Produkt	511100	Flächen- und grundstückbezogene Daten und Grundlagen
Unterprodukt	51110000	Flächen- und grundstückbezogene Daten und Grundlagen
Leistung	5111000000	Vermessung und Wertgutachten

Teilfinanzhaushalt							
Nr.	Ein- und Auszahlungsarten	Ergebnis 2021	Plan 2022	Plan 2023	Plan 2024	Plan 2025	Plan 2026
1	+ Summe der Einzahlungen aus laufender Verwaltungstätigkeit (ohne außerordentliche zahlungswirksame Erträge aus Vermögensveräußerung)	8.281,50	0	0	0	0	0
	63110000 <i>Einzahlungen aus Verwaltungsgebühren</i>	230,00	0	0	0	0	0
	64880000 <i>Erstattungen von übrigen Bereichen</i>	8.051,50	0	0	0	0	0
2	- Summe der Auszahlungen aus laufender Verwaltungstätigkeit	-30.713,55	-24.662	-28.283	-28.636	-28.831	-29.127
	70120000 <i>Dienstauszahlungen Arbeitnehmer</i>	-6.599,63	-7.447	-8.311	-8.583	-8.733	-8.962
	70220000 <i>Beiträge zu Versorgungsk. für Arbeitn.</i>	-596,98	-704	-786	-811	-827	-847
	70320000 <i>Beitr. zur ges. Soz.vers. für Arbeitn.</i>	-1.267,34	-1.511	-1.686	-1.742	-1.771	-1.818
	72610000 <i>Besondere Auszahlungen für Beschäftigte</i>	-144,00	0	0	0	0	0
	74310000 <i>Geschäftsauszahlungen</i>	-6.905,78	0	0	0	0	0
	74520000 <i>Erstattungen an Gden und Gdeverbände</i>	-15.199,82	-15.000	-17.500	-17.500	-17.500	-17.500
3	= Anteiliger Zahlungsmittelüberschuss/-bedarf des Ergebnishaushalts (Saldo aus Nummern 1 und 2)	-22.432,05	-24.662	-28.283	-28.636	-28.831	-29.127
18	= Anteiliger veranschlagter Finanzierungsmittelüberschuss/-bedarf (Saldo aus Nummern 3 und 17)	-22.432,05	-24.662	-28.283	-28.636	-28.831	-29.127



Produkthaushalt 2023

Gemeinde: 00 Dischingen

Produktbereich	52	Bauen und Wohnen
Produktgruppe	5230	Denkmalschutz und Denkmalpflege
Produkt	523000	Denkmalschutz und Denkmalpflege
Unterprodukt	52300000	Denkmalschutz und Denkmalpflege
Leistung	5230000000	Denkmalschutz und Denkmalpflege

Teilergebnishaushalt							
Nr.	Ertrags- und Aufwandsarten	Ergebnis 2021	Plan 2022	Plan 2023	Plan 2024	Plan 2025	Plan 2026
11	= Anteilige ordentl. Erträge (Summe aus Nr 1 bis 10)	0,00	0	0	0	0	0
14	- Aufwendungen für Sach- und Dienstleistungen	-822,56	-500	-500	-500	-500	-500
	42110000 <i>Unterhaltung der Grundst. und baul. Anl.</i>	-822,56	-500	-500	-500	-500	-500
17	- Transferaufwendungen	-400,00	0	0	0	0	0
	43180000 <i>Zuweisungen an übrige Bereiche</i>	-400,00	0	0	0	0	0
19	= Anteilige ordentl. Aufwendungen (Summe aus Nr 12 bis 18)	-1.222,56	-500	-500	-500	-500	-500
20	= Anteiliges veranschl. ordentl. Ergebnis (Saldo aus Nr 11 und 19)	-1.222,56	-500	-500	-500	-500	-500
22	- Aufwendungen für interne Leistungen	0,00	-918	0	-918	-918	0
	48110010 <i>Aufwendungen aus ILV - Verwaltung</i>	0,00	-84	0	-84	-84	0
	48110020 <i>Aufwendungen aus ILV - Bauhof</i>	0,00	-834	0	-834	-834	0
24	= Veranschl. kalk. Ergebnis (Saldo aus Nr 21 bis 23)	0,00	-918	0	-918	-918	0
25	= Veranschl. Nettoressourcenbedarf Gesamtergebnis (Summe aus Nr 20 und 24)	-1.222,56	-1.418	-500	-1.418	-1.418	-500



Produkthaushalt 2023

Gemeinde: 00 Dischingen

Produktbereich	52	Bauen und Wohnen
Produktgruppe	5230	Denkmalschutz und Denkmalpflege
Produkt	523000	Denkmalschutz und Denkmalpflege
Unterprodukt	52300000	Denkmalschutz und Denkmalpflege
Leistung	5230000000	Denkmalschutz und Denkmalpflege

Teilfinanzhaushalt							
Nr.	Ein- und Auszahlungsarten	Ergebnis 2021	Plan 2022	Plan 2023	Plan 2024	Plan 2025	Plan 2026
2	- Summe der Auszahlungen aus laufender Verwaltungstätigkeit	-1.222,56	-500	-500	-500	-500	-500
	72110000 <i>Unterhaltung der Grundst. und baul. Anl.</i>	-822,56	-500	-500	-500	-500	-500
	73180000 <i>Zuw. und Zusch. f. lfd. Zw. an übr. Bereiche</i>	-400,00	0	0	0	0	0
3	= Anteiliger Zahlungsmittelüberschuss/-bedarf des Ergebnishaushalts (Saldo aus Nummern 1 und 2)	-1.222,56	-500	-500	-500	-500	-500
18	= Anteiliger veranschlagter Finanzierungsmittelüberschuss/-bedarf (Saldo aus Nummern 3 und 17)	-1.222,56	-500	-500	-500	-500	-500



Produkthaushalt 2023

Gemeinde: 00 Dischingen

Produktbereich	53	Ver- und Entsorgung
Produktgruppe	5310	Elektrizitätsversorgung
Produkt	531000	Elektrizitätsversorgung
Unterprodukt	53100000	Elektrizitätsversorgung
Leistung	5310000000	Elektrizitätsversorgung

Teilergebnishaushalt							
Nr.	Ertrags- und Aufwandsarten	Ergebnis 2021	Plan 2022	Plan 2023	Plan 2024	Plan 2025	Plan 2026
10	+ Sonstige ordentliche Erträge	136.632,00	130.000	130.000	130.000	130.000	130.000
	<i>35110000 Konzessionsabgaben</i>	<i>136.632,00</i>	<i>130.000</i>	<i>130.000</i>	<i>130.000</i>	<i>130.000</i>	<i>130.000</i>
11	= Anteilige ordentl. Erträge (Summe aus Nr 1 bis 10)	136.632,00	130.000	130.000	130.000	130.000	130.000
20	= Anteiliges veransch. ordentl. Ergebnis (Saldo aus Nr 11 und 19)	136.632,00	130.000	130.000	130.000	130.000	130.000
25	= Veransch. Nettoressourcenbedarf Gesamtergebnis (Summe aus Nr 20 und 24)	136.632,00	130.000	130.000	130.000	130.000	130.000



Produkthaushalt 2023

Gemeinde: 00 Dischingen

Produktbereich	53	Ver- und Entsorgung
Produktgruppe	5310	Elektrizitätsversorgung
Produkt	531000	Elektrizitätsversorgung
Unterprodukt	53100000	Elektrizitätsversorgung
Leistung	5310000000	Elektrizitätsversorgung

Teilfinanzhaushalt							
Nr.	Ein- und Auszahlungsarten	Ergebnis 2021	Plan 2022	Plan 2023	Plan 2024	Plan 2025	Plan 2026
1	+ Summe der Einzahlungen aus laufender Verwaltungstätigkeit (ohne außerordentliche zahlungswirksame Erträge aus Vermögensveräußerung) <i>65110000 Konzessionsabgaben</i>	135.119,46	130.000	130.000	130.000	130.000	130.000
3	= Anteiliger Zahlungsmittelüberschuss/-bedarf des Ergebnishaushalts (Saldo aus Nummern 1 und 2)	135.119,46	130.000	130.000	130.000	130.000	130.000
18	= Anteiliger veranschlagter Finanzierungsmittelüberschuss/-bedarf (Saldo aus Nummern 3 und 17)	135.119,46	130.000	130.000	130.000	130.000	130.000



Produkthaushalt 2023

Gemeinde: 00 Dischingen

Produktbereich	53	Ver- und Entsorgung
Produktgruppe	5310	Elektrizitätsversorgung
Produkt	531001	Bereitstellung und Lieferung von Strom
Unterprodukt	53100110	PV-Anlage alte Kläranlage
Leistung	5310011000	PV-Anlage alte Kläranlage

Teilergebnishaushalt							
Nr.	Ertrags- und Aufwandsarten	Ergebnis 2021	Plan 2022	Plan 2023	Plan 2024	Plan 2025	Plan 2026
6	+ Sonstige privatrechtliche Leistungsentgelte <i>34210000 Erträge aus Verkauf (kein Anlageverm.)</i>	6.459,16 6.459,16	5.800 5.800	5.800 5.800	5.800 5.800	5.800 5.800	5.800 5.800
11	= Anteilige ordentl. Erträge (Summe aus Nr 1 bis 10)	6.459,16	5.800	5.800	5.800	5.800	5.800
15	- Abschreibungen <i>47110000 Abschreibungen auf immat. und Sachverm.</i>	0,00 0,00	-2.297 -2.297	-2.297 -2.297	-2.297 -2.297	-2.297 -2.297	-2.297 -2.297
18	- Sonstige ordentliche Aufwendungen <i>44310300 Beratung, Prüfung, Gutachten, Planung</i>	-236,76 -236,76	-325 -325	-325 -325	-325 -325	-325 -325	-325 -325
19	= Anteilige ordentl. Aufwendungen (Summe aus Nr 12 bis 18)	-236,76	-2.622	-2.622	-2.622	-2.622	-2.622
20	= Anteiliges veranschl. ordentl. Ergebnis (Saldo aus Nr 11 und 19)	6.222,40	3.178	3.178	3.178	3.178	3.178
22	- Aufwendungen für interne Leistungen <i>48110010 Aufwendungen aus ILV - Verwaltung</i> <i>48110050 Aufwendungen aus ILV - Dachmiete PV-Anlage</i> <i>48112000 Aufwendungen aus ILV - Nachverrechnung Kalk. Zinsen</i> <i>48119000 Aufwendungen aus ILV - Kalkulatorische Zinsen</i>	-895,00 -517,00 -378,00 0,00 0,00	-2.012 -234 -378 -300 -1.100	0 0 0 0 0	-1.634 -234 0 -300 -1.100	-1.634 -234 0 -300 -1.100	0 0 0 -300 -1.100
24	= Veranschl. kalk. Ergebnis (Saldo aus Nr 21 bis 23)	-895,00	-2.012	0	-1.634	-1.634	0
25	= Veranschl. Nettoressourcenbedarf Gesamtergebnis (Summe aus Nr 20 und 24)	5.327,40	1.166	3.178	1.544	1.544	3.178



Produkthaushalt 2023

Gemeinde: 00 Dischingen

Produktbereich	53	Ver- und Entsorgung
Produktgruppe	5310	Elektrizitätsversorgung
Produkt	531001	Bereitstellung und Lieferung von Strom
Unterprodukt	53100110	PV-Anlage alte Kläranlage
Leistung	5310011000	PV-Anlage alte Kläranlage

Teilfinanzhaushalt							
Nr.	Ein- und Auszahlungsarten	Ergebnis 2021	Plan 2022	Plan 2023	Plan 2024	Plan 2025	Plan 2026
1	+ Summe der Einzahlungen aus laufender Verwaltungstätigkeit (ohne außerordentliche zahlungswirksame Erträge aus Vermögensveräußerung)	6.042,57	5.800	5.800	5.800	5.800	5.800
	64210000 <i>Einzahlungen aus Verkauf</i>	7.439,56	5.800	5.800	5.800	5.800	5.800
	67970000 <i>Einzahlungen aus Umsatzsteuer - Variabler Prozentsatz</i>	186,28	0	0	0	0	0
	67988000 <i>Einzahlungen aus der Erstattung von Vorsteuern (Abrechnung)</i>	-1.583,27	0	0	0	0	0
2	- Summe der Auszahlungen aus laufender Verwaltungstätigkeit	-682,12	-325	-325	-325	-325	-325
	74310000 <i>Geschäftsauszahlungen</i>	-611,01	-325	-325	-325	-325	-325
	77970000 <i>Auszahlungen aus Vorsteuer</i>	-71,11	0	0	0	0	0
3	= Anteiliger Zahlungsmittelüberschuss/-bedarf des Ergebnishaushalts (Saldo aus Nummern 1 und 2)	5.360,45	5.475	5.475	5.475	5.475	5.475
18	= Anteiliger veranschlagter Finanzierungsmittelüberschuss/-bedarf (Saldo aus Nummern 3 und 17)	5.360,45	5.475	5.475	5.475	5.475	5.475



Produkthaushalt 2023

Gemeinde: 00 Dischingen

Produktbereich	53	Ver- und Entsorgung
Produktgruppe	5310	Elektrizitätsversorgung
Produkt	531001	Bereitstellung und Lieferung von Strom
Unterprodukt	53100120	PV-Anlage Egauschule
Leistung	5310012000	PV-Anlage Egauschule

Teilergebnishaushalt							
Nr.	Ertrags- und Aufwandsarten	Ergebnis 2021	Plan 2022	Plan 2023	Plan 2024	Plan 2025	Plan 2026
6	+ Sonstige privatrechtliche Leistungsentgelte <i>34210000 Erträge aus Verkauf (kein Anlageverm.)</i>	3.461,57 3.461,57	4.500 4.500	9.000 9.000	9.000 9.000	9.000 9.000	9.000 9.000
11	= Anteilige ordentl. Erträge (Summe aus Nr 1 bis 10)	3.461,57	4.500	9.000	9.000	9.000	9.000
15	- Abschreibungen <i>47110000 Abschreibungen auf immat. und Sachverm.</i>	0,00 0,00	-891 -891	-891 -891	-891 -891	-891 -891	-891 -891
18	- Sonstige ordentliche Aufwendungen <i>44310300 Beratung, Prüfung, Gutachten, Planung</i>	-236,76 -236,76	-400 -400	-400 -400	-400 -400	-400 -400	-400 -400
19	= Anteilige ordentl. Aufwendungen (Summe aus Nr 12 bis 18)	-236,76	-1.291	-1.291	-1.291	-1.291	-1.291
20	= Anteiliges veranschl. ordentl. Ergebnis (Saldo aus Nr 11 und 19)	3.224,81	3.209	7.709	7.709	7.709	7.709
21	+ Erträge aus internen Leistungen <i>38110030 Erträge aus ILV - Eigenstromverbrauch</i>	0,00 0,00	2.000 2.000	0 0	0 0	0 0	0 0
22	- Aufwendungen für interne Leistungen <i>48110010 Aufwendungen aus ILV - Verwaltung</i> <i>48110050 Aufwendungen aus ILV - Dachmiete PV-Anlage</i> <i>48112000 Aufwendungen aus ILV - Nachverrechnung Kalk. Zinsen</i> <i>48119000 Aufwendungen aus ILV - Kalkulatorische Zinsen</i>	-453,00 -217,00 -236,00 0,00 0,00	-1.871 -235 -236 -300 -1.100	0 0 0 0 0	-1.635 -235 0 -300 -1.100	-1.635 -235 0 -300 -1.100	0 0 0 -300 -1.100
24	= Veranschl. kalk. Ergebnis (Saldo aus Nr 21 bis 23)	-453,00	129	0	-1.635	-1.635	0
25	= Veranschl. Nettoressourcenbedarf Gesamtergebnis (Summe aus Nr 20 und 24)	2.771,81	3.338	7.709	6.074	6.074	7.709



Produkthaushalt 2023

Gemeinde: 00 Dischingen

Produktbereich	53	Ver- und Entsorgung
Produktgruppe	5310	Elektrizitätsversorgung
Produkt	531001	Bereitstellung und Lieferung von Strom
Unterprodukt	53100120	PV-Anlage Egauschule
Leistung	5310012000	PV-Anlage Egauschule

Teilfinanzhaushalt							
Nr.	Ein- und Auszahlungsarten	Ergebnis 2021	Plan 2022	Plan 2023	Plan 2024	Plan 2025	Plan 2026
1	+ Summe der Einzahlungen aus laufender Verwaltungstätigkeit (ohne außerordentliche zahlungswirksame Erträge aus Vermögensveräußerung)	4.211,49	4.500	9.000	9.000	9.000	9.000
	64210000 <i>Einzahlungen aus Verkauf</i>	4.091,75	4.500	9.000	9.000	9.000	9.000
	67970000 <i>Einzahlungen aus Umsatzsteuer - Variabler Prozentsatz</i>	119,74	0	0	0	0	0
2	- Summe der Auszahlungen aus laufender Verwaltungstätigkeit	-841,28	-400	-400	-400	-400	-400
	74310000 <i>Geschäftsauszahlungen</i>	-691,51	-400	-400	-400	-400	-400
	77970000 <i>Auszahlungen aus Vorsteuer</i>	-149,77	0	0	0	0	0
3	= Anteiliger Zahlungsmittelüberschuss/-bedarf des Ergebnishaushalts (Saldo aus Nummern 1 und 2)	3.370,21	4.100	8.600	8.600	8.600	8.600
12	- Auszahlungen für den Erwerb von beweglichem Sachvermögen	-49.827,87	-5.000	-5.000	0	0	0
	78316300 <i>Auszahl. für den Erw. von techn. Anl.</i>	-49.827,87	-5.000	-5.000	0	0	0
16	= Auszahlungen aus Investitionstätigkeit (Summe aus Nummern 10 bis 15)	-49.827,87	-5.000	-5.000	0	0	0
17	= Anteiliger veranschlagter Finanzierungsmittelüberschuss/-bedarf aus Investitionstätigkeit (Saldo aus Nummern 9 und 16)	-49.827,87	-5.000	-5.000	0	0	0
18	= Anteiliger veranschlagter Finanzierungsmittelüberschuss/-bedarf (Saldo aus Nummern 3 und 17)	-46.457,66	-900	3.600	8.600	8.600	8.600



Produkthaushalt 2023

Gemeinde: 00 Dischingen

Produktbereich	53	Ver- und Entsorgung
Produktgruppe	5310	Elektrizitätsversorgung
Produkt	531001	Bereitstellung und Lieferung von Strom
Unterprodukt	53100120	PV-Anlage Egauschule
Leistung	5310012000	PV-Anlage Egauschule

Teilfinanzhaushalt (Investitionen)							
Nr.	Ein- und Auszahlungsarten	Ergebnis 2021	Plan 2022	Plan 2023	Plan 2024	Plan 2025	Plan 2026
9	Auszahlungen für den Erwerb von beweglichem Sachvermögen <i>78316300 Auszahl. für den Erw. von techn. Anl.</i>	49.827,87	5.000	5.000	0	0	0
13	Summe der Auszahlungen aus Investitionstätigkeit (Summe der Nummern 7 bis 12)	49.827,87	5.000	5.000	0	0	0
14	Saldo aus Investitionstätigkeit (Saldo der Nummern 6 und 13)	-49.827,87	-5.000	-5.000	0	0	0
16	Gesamtkosten der Maßnahme (Summe aus Nummer 13 und 15)	49.827,87	5.000	5.000	0	0	0



Produkthaushalt 2023

Gemeinde: 00 Dischingen

Produktbereich	53	Ver- und Entsorgung
Produktgruppe	5310	Elektrizitätsversorgung
Produkt	531001	Bereitstellung und Lieferung von Strom
Unterprodukt	53100130	PV-Anlage Schule Frickingen
Leistung	5310013000	PV-Anlage Schule Frickingen

Teilergebnishaushalt							
Nr.	Ertrags- und Aufwandsarten	Ergebnis 2021	Plan 2022	Plan 2023	Plan 2024	Plan 2025	Plan 2026
6	+ Sonstige privatrechtliche Leistungsentgelte	8.193,96	8.000	8.000	8.000	8.000	8.000
	34210000 Erträge aus Verkauf (kein Anlageverm.)	8.193,96	8.000	8.000	8.000	8.000	8.000
11	= Anteilige ordentl. Erträge (Summe aus Nr 1 bis 10)	8.193,96	8.000	8.000	8.000	8.000	8.000
15	- Abschreibungen	0,00	-2.760	-2.760	-2.760	-2.760	-2.760
	47110000 Abschreibungen auf immat. und Sachverm.	0,00	-2.760	-2.760	-2.760	-2.760	-2.760
18	- Sonstige ordentliche Aufwendungen	-236,77	-450	-450	-450	-450	-450
	44310300 Beratung, Prüfung, Gutachten, Planung	-236,77	-450	-450	-450	-450	-450
19	= Anteilige ordentl. Aufwendungen (Summe aus Nr 12 bis 18)	-236,77	-3.210	-3.210	-3.210	-3.210	-3.210
20	= Anteiliges veranschl. ordentl. Ergebnis (Saldo aus Nr 11 und 19)	7.957,19	4.790	4.790	4.790	4.790	4.790
22	- Aufwendungen für interne Leistungen	-668,00	-2.086	0	-1.635	-1.635	0
	48110010 Aufwendungen aus ILV - Verwaltung	-217,00	-235	0	-235	-235	0
	48110050 Aufwendungen aus ILV - Dachmiete PV-Anlage	-451,00	-451	0	0	0	0
	48112000 Aufwendungen aus ILV - Nachverrechnung Kalk. Zinsen	0,00	-300	0	-300	-300	0
	48119000 Aufwendungen aus ILV - Kalkulatorische Zinsen	0,00	-1.100	0	-1.100	-1.100	0
24	= Veranschl. kalk. Ergebnis (Saldo aus Nr 21 bis 23)	-668,00	-2.086	0	-1.635	-1.635	0
25	= Veranschl. Nettoressourcenbedarf Gesamtergebnis (Summe aus Nr 20 und 24)	7.289,19	2.704	4.790	3.155	3.155	4.790



Produkthaushalt 2023

Gemeinde: 00 Dischingen

Produktbereich	53	Ver- und Entsorgung
Produktgruppe	5310	Elektrizitätsversorgung
Produkt	531001	Bereitstellung und Lieferung von Strom
Unterprodukt	53100130	PV-Anlage Schule Frickingen
Leistung	5310013000	PV-Anlage Schule Frickingen

Teilfinanzhaushalt							
Nr.	Ein- und Auszahlungsarten	Ergebnis 2021	Plan 2022	Plan 2023	Plan 2024	Plan 2025	Plan 2026
1	+ Summe der Einzahlungen aus laufender Verwaltungstätigkeit (ohne außerordentliche zahlungswirksame Erträge aus Vermögensveräußerung)	8.483,59	8.000	8.000	8.000	8.000	8.000
	64210000 <i>Einzahlungen aus Verkauf</i>	8.437,35	8.000	8.000	8.000	8.000	8.000
	67970000 <i>Einzahlungen aus Umsatzsteuer - Variabler Prozentsatz</i>	-499,75	0	0	0	0	0
	67978000 <i>Einzahlungen aus Umsatzsteuer (Abrechnung)</i>	545,99	0	0	0	0	0
2	- Summe der Auszahlungen aus laufender Verwaltungstätigkeit	-682,13	-450	-450	-450	-450	-450
	74310000 <i>Geschäftsauszahlungen</i>	-611,02	-450	-450	-450	-450	-450
	77970000 <i>Auszahlungen aus Vorsteuer</i>	-71,11	0	0	0	0	0
3	= Anteiliger Zahlungsmittelüberschuss/-bedarf des Ergebnishaushalts (Saldo aus Nummern 1 und 2)	7.801,46	7.550	7.550	7.550	7.550	7.550
18	= Anteiliger veranschlagter Finanzierungsmittelüberschuss/-bedarf (Saldo aus Nummern 3 und 17)	7.801,46	7.550	7.550	7.550	7.550	7.550



Produkthaushalt 2023

Gemeinde: 00 Dischingen

Produktbereich	53	Ver- und Entsorgung
Produktgruppe	5320	Gasversorgung
Produkt	532000	Gasversorgung
Unterprodukt	53200000	Gasversorgung
Leistung	5320000000	Gasversorgung

Teilergebnishaushalt							
Nr.	Ertrags- und Aufwandsarten	Ergebnis 2021	Plan 2022	Plan 2023	Plan 2024	Plan 2025	Plan 2026
10	+ Sonstige ordentliche Erträge	16.744,00	16.000	16.000	16.000	16.000	16.000
	35110000 Konzessionsabgaben	16.744,00	16.000	16.000	16.000	16.000	16.000
11	= Anteilige ordentl. Erträge (Summe aus Nr 1 bis 10)	16.744,00	16.000	16.000	16.000	16.000	16.000
15	- Abschreibungen	0,00	-3.898	-3.898	-3.898	-3.898	-3.898
	47110000 Abschreibungen auf immat. und Sachverm.	0,00	-3.898	-3.898	-3.898	-3.898	-3.898
18	- Sonstige ordentliche Aufwendungen	0,00	-16.000	-16.000	-16.000	-16.000	-16.000
	44570000 Erstattungen an private Unternehmen	0,00	-16.000	-16.000	-16.000	-16.000	-16.000
19	= Anteilige ordentl. Aufwendungen (Summe aus Nr 12 bis 18)	0,00	-19.898	-19.898	-19.898	-19.898	-19.898
20	= Anteiliges veranschl. ordentl. Ergebnis (Saldo aus Nr 11 und 19)	16.744,00	-3.898	-3.898	-3.898	-3.898	-3.898
22	- Aufwendungen für interne Leistungen	0,00	-3.330	0	-3.330	-3.330	0
	48110010 Aufwendungen aus ILV - Verwaltung	0,00	-3.330	0	-3.330	-3.330	0
24	= Veranschl. kalk. Ergebnis (Saldo aus Nr 21 bis 23)	0,00	-3.330	0	-3.330	-3.330	0
25	= Veranschl. Nettoressourcenbedarf Gesamtergebnis (Summe aus Nr 20 und 24)	16.744,00	-7.228	-3.898	-7.228	-7.228	-3.898



Produkthaushalt 2023

Gemeinde: 00 Dischingen

Produktbereich	53	Ver- und Entsorgung
Produktgruppe	5320	Gasversorgung
Produkt	532000	Gasversorgung
Unterprodukt	53200000	Gasversorgung
Leistung	5320000000	Gasversorgung

Teilfinanzhaushalt							
Nr.	Ein- und Auszahlungsarten	Ergebnis 2021	Plan 2022	Plan 2023	Plan 2024	Plan 2025	Plan 2026
1	+ Summe der Einzahlungen aus laufender Verwaltungstätigkeit (ohne außerordentliche zahlungswirksame Erträge aus Vermögensveräußerung)	17.566,94	16.000	16.000	16.000	16.000	16.000
	65110000 Konzessionsabgaben	17.566,94	16.000	16.000	16.000	16.000	16.000
2	- Summe der Auszahlungen aus laufender Verwaltungstätigkeit	-14.899,12	-16.000	-16.000	-16.000	-16.000	-16.000
	74570000 Erstattungen an private Unternehmen	-14.899,12	-16.000	-16.000	-16.000	-16.000	-16.000
3	= Anteiliger Zahlungsmittelüberschuss/-bedarf des Ergebnishaushalts (Saldo aus Nummern 1 und 2)	2.667,82	0	0	0	0	0
18	= Anteiliger veranschlagter Finanzierungsmittelüberschuss/-bedarf (Saldo aus Nummern 3 und 17)	2.667,82	0	0	0	0	0



Produkthaushalt 2023

Gemeinde: 00 Dischingen

Produktbereich	53	Ver- und Entsorgung
Produktgruppe	5330	Wasserversorgung
Produkt	533000	Wasserversorgung
Unterprodukt	53300000	Wasserversorgung
Leistung	5330000000	Wasserversorgung

Teilergebnishaushalt							
Nr.	Ertrags- und Aufwandsarten	Ergebnis 2021	Plan 2022	Plan 2023	Plan 2024	Plan 2025	Plan 2026
10	+ Sonstige ordentliche Erträge	0,00	38.080	38.080	38.080	38.080	38.080
	35110000 Konzessionsabgaben	0,00	38.080	38.080	38.080	38.080	38.080
11	= Anteilige ordentl. Erträge (Summe aus Nr 1 bis 10)	0,00	38.080	38.080	38.080	38.080	38.080
20	= Anteiliges veransch. ordentl. Ergebnis (Saldo aus Nr 11 und 19)	0,00	38.080	38.080	38.080	38.080	38.080
25	= Veransch. Nettoressourcenbedarf Gesamtergebnis (Summe aus Nr 20 und 24)	0,00	38.080	38.080	38.080	38.080	38.080



Produkthaushalt 2023

Gemeinde: 00 Dischingen

Produktbereich	53	Ver- und Entsorgung
Produktgruppe	5330	Wasserversorgung
Produkt	533000	Wasserversorgung
Unterprodukt	53300000	Wasserversorgung
Leistung	5330000000	Wasserversorgung

Teilfinanzhaushalt

Nr.	Ein- und Auszahlungsarten	Ergebnis 2021	Plan 2022	Plan 2023	Plan 2024	Plan 2025	Plan 2026
1	+ Summe der Einzahlungen aus laufender Verwaltungstätigkeit (ohne außerordentliche zahlungswirksame Erträge aus Vermögensveräußerung)	0,00	38.080	38.080	38.080	38.080	38.080
	65110000 Konzessionsabgaben	0,00	38.080	38.080	38.080	38.080	38.080
3	= Anteiliger Zahlungsmittelüberschuss/-bedarf des Ergebnishaushalts (Saldo aus Nummern 1 und 2)	0,00	38.080	38.080	38.080	38.080	38.080
18	= Anteiliger veranschlagter Finanzierungsmittelüberschuss/-bedarf (Saldo aus Nummern 3 und 17)	0,00	38.080	38.080	38.080	38.080	38.080



Produkthaushalt 2023

Gemeinde: 00 Dischingen

Produktbereich	53	Ver- und Entsorgung
Produktgruppe	5340	Fernwärmeversorgung
Produkt	534000	Fernwärmeversorgung
Unterprodukt	53400000	Fernwärmeversorgung
Leistung	5340000000	Wärmenetz Dischingen

Teilergebnishaushalt							
Nr.	Ertrags- und Aufwandsarten	Ergebnis 2021	Plan 2022	Plan 2023	Plan 2024	Plan 2025	Plan 2026
3	+ aufgelöste Investitionszuwendungen und -beiträge <i>31610000 Erträge aus Aufl. von SoPo aus Zuwend.</i>	0,00 0,00	1.340 1.340	1.340 1.340	1.340 1.340	1.340 1.340	1.340 1.340
6	+ Sonstige privatrechtliche Leistungsentgelte <i>34210000 Erträge aus Verkauf (kein Anlageverm.)</i>	80.528,92 80.528,92	14.894 14.894	14.894 14.894	14.894 14.894	14.894 14.894	14.894 14.894
7	+ Kostenerstattungen und Kostenumlagen <i>34880100 Erstatt. von übr. Bereichen - PK</i>	0,00 0,00	500 500	500 500	500 500	500 500	500 500
11	= Anteilige ordentl. Erträge (Summe aus Nr 1 bis 10)	80.528,92	16.734	16.734	16.734	16.734	16.734
14	- Aufwendungen für Sach- und Dienstleistungen <i>42110000 Unterhaltung der Grundst. und baul. Anl.</i> <i>42410900 Sonstige Bewirtschaftungsaufwendungen</i> <i>42710400 Wasser, Energie, Brennst. - für Betr.zw.</i>	-53.226,07 -21.038,61 -413,68 -31.773,78	-52.200 -27.000 -200 -25.000	-32.200 -7.000 -200 -25.000	-32.200 -7.000 -200 -25.000	-32.200 -7.000 -200 -25.000	-32.200 -7.000 -200 -25.000
15	- Abschreibungen <i>47110000 Abschreibungen auf immat. und Sachverm.</i>	0,00 0,00	-6.100 -6.100	-6.100 -6.100	-6.100 -6.100	-6.100 -6.100	-6.100 -6.100
18	- Sonstige ordentliche Aufwendungen <i>44310200 Telefon, Internet</i> <i>44310300 Beratung, Prüfung, Gutachten, Planung</i>	-922,41 -149,94 -772,47	-1.700 -1.000 -700	-11.700 -1.000 -10.700	-1.700 -1.000 -700	-1.700 -1.000 -700	-1.700 -1.000 -700
19	= Anteilige ordentl. Aufwendungen (Summe aus Nr 12 bis 18)	-54.148,48	-60.000	-50.000	-40.000	-40.000	-40.000
20	= Anteiliges veransch. ordentl. Ergebnis (Saldo aus Nr 11 und 19)	26.380,44	-43.266	-33.266	-23.266	-23.266	-23.266
21	+ Erträge aus internen Leistungen <i>38110060 Erträge aus ILV - Wärme</i>	0,00 0,00	75.220 75.220	0 0	0 0	0 0	0 0
22	- Aufwendungen für interne Leistungen <i>48110010 Aufwendungen aus ILV - Verwaltung</i> <i>48110020 Aufwendungen aus ILV - Bauhof</i> <i>48112000 Aufwendungen aus ILV - Nachverrechnung Kalk. Zinsen</i> <i>48119000 Aufwendungen aus ILV - Kalkulatorische Zinsen</i>	-9.536,00 -9.536,00 0,00 0,00 0,00	-27.884 -8.647 -3.337 -3.700 -12.200	0 0 0 0 0	-27.884 -8.647 -3.337 -3.700 -12.200	-27.884 -8.647 -3.337 -3.700 -12.200	0 0 0 0 0
24	= Veransch. kalk. Ergebnis (Saldo aus Nr 21 bis 23)	-9.536,00	47.336	0	-27.884	-27.884	0
25	= Veransch. Nettoressourcenbedarf Gesamtergebnis (Summe aus Nr 20 und 24)	16.844,44	4.070	-33.266	-51.150	-51.150	-23.266



Produkthaushalt 2023

Gemeinde: 00 Dischingen

Produktbereich	53	Ver- und Entsorgung
Produktgruppe	5340	Fernwärmeversorgung
Produkt	534000	Fernwärmeversorgung
Unterprodukt	53400000	Fernwärmeversorgung
Leistung	5340000000	Wärmenetz Dischingen

Teilfinanzhaushalt							
Nr.	Ein- und Auszahlungsarten	Ergebnis 2021	Plan 2022	Plan 2023	Plan 2024	Plan 2025	Plan 2026
1	+ Summe der Einzahlungen aus laufender Verwaltungstätigkeit (ohne außerordentliche zahlungswirksame Erträge aus Vermögensveräußerung)	67.546,44	15.394	15.394	15.394	15.394	15.394
	64210000 <i>Einzahlungen aus Verkauf</i>	72.517,95	14.894	14.894	14.894	14.894	14.894
	64880000 <i>Erstattungen von übrigen Bereichen</i>	0,00	500	500	500	500	500
	67970000 <i>Einzahlungen aus Umsatzsteuer - Variabler Prozentsatz</i>	-1.530,54	0	0	0	0	0
	67988000 <i>Einzahlungen aus der Erstattung von Vorsteuern (Abrechnung)</i>	-3.440,97	0	0	0	0	0
2	- Summe der Auszahlungen aus laufender Verwaltungstätigkeit	-74.831,48	-53.900	-43.900	-33.900	-33.900	-33.900
	72110000 <i>Unterhaltung der Grundst. und baul. Anl.</i>	-25.988,61	-27.000	-7.000	-7.000	-7.000	-7.000
	72410000 <i>Bewirtschaftung der Grundst. und baul. Anl.</i>	-413,68	-200	-200	-200	-200	-200
	72710000 <i>Besondere Verw.- und Betr.auszahlungen</i>	-43.742,68	-25.000	-25.000	-25.000	-25.000	-25.000
	74310000 <i>Geschäftsauszahlungen</i>	-922,41	-1.700	-11.700	-1.700	-1.700	-1.700
	77970000 <i>Auszahlungen aus Vorsteuer</i>	-3.764,10	0	0	0	0	0
3	= Anteiliger Zahlungsmittelüberschuss/-bedarf des Ergebnishaushalts (Saldo aus Nummern 1 und 2)	-7.285,04	-38.506	-28.506	-18.506	-18.506	-18.506
12	- Auszahlungen für den Erwerb von beweglichem Sachvermögen	0,00	-1.000	-1.000	-1.000	-1.000	-1.000
	78316300 <i>Auszahl. für den Erw. von techn. Anl.</i>	0,00	-1.000	-1.000	-1.000	-1.000	-1.000
16	= Auszahlungen aus Investitionstätigkeit (Summe aus Nummern 10 bis 15)	0,00	-1.000	-1.000	-1.000	-1.000	-1.000
17	= Anteiliger veranschlagter Finanzierungsmittelüberschuss/-bedarf aus Investitionstätigkeit (Saldo aus Nummern 9 und 16)	0,00	-1.000	-1.000	-1.000	-1.000	-1.000
18	= Anteiliger veranschlagter Finanzierungsmittelüberschuss/-bedarf (Saldo aus Nummern 3 und 17)	-7.285,04	-39.506	-29.506	-19.506	-19.506	-19.506



Produkthaushalt 2023

Gemeinde: 00 Dischingen

Produktbereich	53	Ver- und Entsorgung
Produktgruppe	5340	Fernwärmeversorgung
Produkt	534000	Fernwärmeversorgung
Unterprodukt	53400000	Fernwärmeversorgung
Leistung	5340000000	Wärmenetz Dischingen

Teilfinanzhaushalt (Investitionen)							
Nr.	Ein- und Auszahlungsarten	Ergebnis 2021	Plan 2022	Plan 2023	Plan 2024	Plan 2025	Plan 2026
9	Auszahlungen für den Erwerb von beweglichem Sachvermögen <i>78316300 Auszahl. für den Erw. von techn. Anl.</i>	0,00 <i>0,00</i>	1.000 <i>1.000</i>	1.000 <i>1.000</i>	1.000 <i>1.000</i>	1.000 <i>1.000</i>	1.000 <i>1.000</i>
13	Summe der Auszahlungen aus Investitionstätigkeit (Summe der Nummern 7 bis 12)	0,00	1.000	1.000	1.000	1.000	1.000
14	Saldo aus Investitionstätigkeit (Saldo der Nummern 6 und 13)	0,00	-1.000	-1.000	-1.000	-1.000	-1.000
16	Gesamtkosten der Maßnahme (Summe aus Nummer 13 und 15)	0,00	1.000	1.000	1.000	1.000	1.000



Produkthaushalt 2023

Gemeinde: 00 Dischingen

Produktbereich	53	Ver- und Entsorgung
Produktgruppe	5360	Telekommunikationseinrichtungen
Produkt	536001	Leitungsgeb. Breitbandinfrastruktur
Unterprodukt	53600100	Leitungsgeb. Breitbandinfrastr.
Leistung	5360010000	Breitbandverkabelung

Teilergebnishaushalt							
Nr.	Ertrags- und Aufwandsarten	Ergebnis 2021	Plan 2022	Plan 2023	Plan 2024	Plan 2025	Plan 2026
2	+ Zuweisungen und Zuwendungen, Umlagen <i>31410000 Zuw. und Zusch. für lfd. Zwecke - Land</i>	0,00 0,00	50.000 50.000	50.000 50.000	0 0	0 0	0 0
3	+ Aufgelöste Investitionszuwendungen und -beiträge <i>31610000 Erträge aus Aufl. von SoPo aus Zuwend.</i>	0,00 0,00	19.108 19.108	19.108 19.108	19.108 19.108	19.108 19.108	19.108 19.108
6	+ Sonstige privatrechtliche Leistungsentgelte <i>34110200 Pächterträge</i>	7.761,75 7.761,75	0 0	0 0	0 0	0 0	0 0
11	= Anteilige ordentl. Erträge (Summe aus Nr 1 bis 10)	7.761,75	69.108	69.108	19.108	19.108	19.108
15	- Abschreibungen <i>47110000 Abschreibungen auf immat. und Sachverm.</i>	0,00 0,00	-58.315 -58.315	-58.315 -58.315	-58.315 -58.315	-58.315 -58.315	-58.315 -58.315
18	- Sonstige ordentliche Aufwendungen <i>44310300 Beratung, Prüfung, Gutachten, Planung</i>	-1.820,70 -1.820,70	-50.000 -50.000	-50.000 -50.000	0 0	0 0	0 0
19	= Anteilige ordentl. Aufwendungen (Summe aus Nr 12 bis 18)	-1.820,70	-108.315	-108.315	-58.315	-58.315	-58.315
20	= Anteiliges veranschl. ordentl. Ergebnis (Saldo aus Nr 11 und 19)	5.941,05	-39.207	-39.207	-39.207	-39.207	-39.207
22	- Aufwendungen für interne Leistungen <i>48110010 Aufwendungen aus ILV - Verwaltung</i>	0,00 0,00	-18.129 -18.129	0 0	-18.129 -18.129	-18.129 -18.129	0 0
24	= Veranschl. kalk. Ergebnis (Saldo aus Nr 21 bis 23)	0,00	-18.129	0	-18.129	-18.129	0
25	= Veranschl. Nettoressourcenbedarf Gesamtergebnis (Summe aus Nr 20 und 24)	5.941,05	-57.336	-39.207	-57.336	-57.336	-39.207



Produkthaushalt 2023

Gemeinde: 00 Dischingen

Produktbereich	53	Ver- und Entsorgung
Produktgruppe	5360	Telekommunikationseinrichtungen
Produkt	536001	Leitungsgeb. Breitbandinfrastruktur
Unterprodukt	53600100	Leitungsgeb. Breitbandinfrastr.
Leistung	5360010000	Breitbandverkabelung

Teilfinanzhaushalt							
Nr.	Ein- und Auszahlungsarten	Ergebnis 2021	Plan 2022	Plan 2023	Plan 2024	Plan 2025	Plan 2026
1	+ Summe der Einzahlungen aus laufender Verwaltungstätigkeit (ohne außerordentliche zahlungswirksame Erträge aus Vermögensveräußerung)	13.511,19	50.000	50.000	0	0	0
	61410000 <i>Zuw. und Zusch. für lfd. Zw. vom Land</i>	0,00	50.000	50.000	0	0	0
	64110000 <i>Einzahlungen aus Mieten und Pachten</i>	13.511,19	0	0	0	0	0
2	- Summe der Auszahlungen aus laufender Verwaltungstätigkeit	-1.820,70	-50.000	-50.000	0	0	0
	74310000 <i>Geschäftsauszahlungen</i>	-1.820,70	-50.000	-50.000	0	0	0
3	= Anteiliger Zahlungsmittelüberschuss/-bedarf des Ergebnishaushalts (Saldo aus Nummern 1 und 2)	11.690,49	0	0	0	0	0
4	+ Einzahlungen aus Investitionszuwendungen	0,00	1.345.500	1.345.500	1.345.500	1.345.500	0
	68100000 <i>Investitionszuwendungen vom Bund</i>	0,00	747.500	747.500	747.500	747.500	0
	68110000 <i>Investitionszuwendungen vom Land</i>	0,00	598.000	598.000	598.000	598.000	0
9	= Einzahlungen aus Investitionstätigkeit (Summe aus Nummern 4 bis 8)	0,00	1.345.500	1.345.500	1.345.500	1.345.500	0
11	- Auszahlungen für Baumaßnahmen	-16.184,00	-1.530.000	-1.530.000	-1.495.000	-1.495.000	0
	78733900 <i>Auszahl. für sonst. Bauten des Infrastr.verm.</i>	-16.184,00	-1.530.000	-1.530.000	-1.495.000	-1.495.000	0
12	- Auszahlungen für den Erwerb von beweglichem Sachvermögen	0,00	-10.000	-10.000	0	0	0
	78316300 <i>Auszahl. für den Erw. von techn. Anl.</i>	0,00	-10.000	-10.000	0	0	0
16	= Auszahlungen aus Investitionstätigkeit (Summe aus Nummern 10 bis 15)	-16.184,00	-1.540.000	-1.540.000	-1.495.000	-1.495.000	0
17	= Anteiliger veranschlagter Finanzierungsmittelüberschuss/-bedarf aus Investitionstätigkeit (Saldo aus Nummern 9 und 16)	-16.184,00	-194.500	-194.500	-149.500	-149.500	0
18	= Anteiliger veranschlagter Finanzierungsmittelüberschuss/-bedarf (Saldo aus Nummern 3 und 17)	-4.493,51	-194.500	-194.500	-149.500	-149.500	0



Produkthaushalt 2023

Gemeinde: 00 Dischingen

Produktbereich	53	Ver- und Entsorgung
Produktgruppe	5360	Telekommunikationseinrichtungen
Produkt	536001	Leitungsgeb. Breitbandinfrastruktur
Unterprodukt	53600100	Leitungsgeb. Breitbandinfrastr.
Leistung	5360010000	Breitbandverkabelung

Teilfinanzhaushalt (Investitionen)							
Nr.	Ein- und Auszahlungsarten	Ergebnis 2021	Plan 2022	Plan 2023	Plan 2024	Plan 2025	Plan 2026
1	Einzahlungen aus Investitionszuwendungen	0,00	1.345.500	1.345.500	1.345.500	1.345.500	0
	68100000 Investitionszuwendungen vom Bund	0,00	747.500	747.500	747.500	747.500	0
	68110000 Investitionszuwendungen vom Land	0,00	598.000	598.000	598.000	598.000	0
6	Summe der Einzahlungen aus Investitionstätigkeit (Summe aus Nummern 1 bis 5)	0,00	1.345.500	1.345.500	1.345.500	1.345.500	0
8	Auszahlungen für Baumaßnahmen	16.184,00	1.530.000	1.530.000	1.495.000	1.495.000	0
	78733900 Auszahl. für sonst. Bauten des Infrastr.verm.	16.184,00	1.530.000	1.530.000	1.495.000	1.495.000	0
9	Auszahlungen für den Erwerb von beweglichem Sachvermögen	0,00	10.000	10.000	0	0	0
	78316300 Auszahl. für den Erw. von techn. Anl.	0,00	10.000	10.000	0	0	0
13	Summe der Auszahlungen aus Investitionstätigkeit (Summe der Nummern 7 bis 12)	16.184,00	1.540.000	1.540.000	1.495.000	1.495.000	0
14	Saldo aus Investitionstätigkeit (Saldo der Nummern 6 und 13)	-16.184,00	-194.500	-194.500	-149.500	-149.500	0
16	Gesamtkosten der Maßnahme (Summe aus Nummer 13 und 15)	16.184,00	1.540.000	1.540.000	1.495.000	1.495.000	0



Produkthaushalt 2023

Gemeinde: 00 Dischingen

Produktbereich	53	Ver- und Entsorgung
Produktgruppe	5370	Abfallwirtschaft
Produkt	537000	Abfallwirtschaft
Unterprodukt	53700000	Abfallwirtschaft
Leistung	5370000000	Abfallbeseitigung und Erddeponien

Teilergebnishaushalt							
Nr.	Ertrags- und Aufwandsarten	Ergebnis 2021	Plan 2022	Plan 2023	Plan 2024	Plan 2025	Plan 2026
3	+ Aufgelöste Investitionszuwendungen und -beiträge	0,00	375	375	375	375	375
	31610000 Erträge aus Aufl. von SoPo aus Zuwend.	0,00	375	375	375	375	375
11	= Anteilige ordentl. Erträge (Summe aus Nr 1 bis 10)	0,00	375	375	375	375	375
12	- Personalaufwendungen	-6.683,66	-6.456	-7.205	-7.439	-7.568	-7.769
	40190000 Dienstaufwendungen sonstige Beschäftigte	-5.047,32	-4.781	-5.336	-5.509	-5.604	-5.754
	40290000 Beiträge zu Versorgungsk. sonst. Besch.	-103,45	0	0	0	0	0
	40390000 Beiträge zur ges. Soz.vers. sonst. Besch.	-1.532,89	-1.675	-1.869	-1.930	-1.964	-2.015
14	- Aufwendungen für Sach- und Dienstleistungen	-9.067,14	-10.000	-10.000	-10.000	-10.000	-10.000
	42120200 Unterhaltung des sonst. unb. Vermögens II	-9.067,14	-10.000	-10.000	-10.000	-10.000	-10.000
15	- Abschreibungen	0,00	-1.392	-1.392	-1.392	-1.392	-1.392
	47110000 Abschreibungen auf immat. und Sachverm.	0,00	-1.392	-1.392	-1.392	-1.392	-1.392
19	= Anteilige ordentl. Aufwendungen (Summe aus Nr 12 bis 18)	-15.750,80	-17.848	-18.597	-18.831	-18.960	-19.161
20	= Anteiliges veranschl. ordentl. Ergebnis (Saldo aus Nr 11 und 19)	-15.750,80	-17.473	-18.222	-18.456	-18.585	-18.786
22	- Aufwendungen für interne Leistungen	0,00	-5.490	0	-5.490	-5.490	0
	48110010 Aufwendungen aus ILV - Verwaltung	0,00	-2.987	0	-2.987	-2.987	0
	48110020 Aufwendungen aus ILV - Bauhof	0,00	-2.503	0	-2.503	-2.503	0
24	= Veranschl. kalk. Ergebnis (Saldo aus Nr 21 bis 23)	0,00	-5.490	0	-5.490	-5.490	0
25	= Veranschl. Nettoressourcenbedarf Gesamtergebnis (Summe aus Nr 20 und 24)	-15.750,80	-22.963	-18.222	-23.946	-24.075	-18.786



Produkthaushalt 2023

Gemeinde: 00 Dischingen

Produktbereich	53	Ver- und Entsorgung
Produktgruppe	5370	Abfallwirtschaft
Produkt	537000	Abfallwirtschaft
Unterprodukt	53700000	Abfallwirtschaft
Leistung	5370000000	Abfallbeseitigung und Erddeponien

Teilfinanzhaushalt							
Nr.	Ein- und Auszahlungsarten	Ergebnis 2021	Plan 2022	Plan 2023	Plan 2024	Plan 2025	Plan 2026
2	- Summe der Auszahlungen aus laufender Verwaltungstätigkeit	-15.750,80	-16.456	-17.205	-17.439	-17.568	-17.769
	70190000 Dienstauszahlungen Sonst. Besch.	-5.047,32	-4.781	-5.336	-5.509	-5.604	-5.754
	70290000 Beiträge zu Versorg.k. für Sonst. Besch.	-103,45	0	0	0	0	0
	70390000 Beitr. zur ges. Soz.vers. für Sonst. B.	-1.532,89	-1.675	-1.869	-1.930	-1.964	-2.015
	72120000 Unterhaltung des sonst. unbew. Verm.	-9.067,14	-10.000	-10.000	-10.000	-10.000	-10.000
3	= Anteiliger Zahlungsmittelüberschuss/-bedarf des Ergebnishaushalts (Saldo aus Nummern 1 und 2)	-15.750,80	-16.456	-17.205	-17.439	-17.568	-17.769
18	= Anteiliger veranschlagter Finanzierungsmittelüberschuss/-bedarf (Saldo aus Nummern 3 und 17)	-15.750,80	-16.456	-17.205	-17.439	-17.568	-17.769



Produkthaushalt 2023

Gemeinde: 00 Dischingen

Produktbereich	54	Verkehrsflächen und -anlagen, ÖPNV
Produktgruppe	5410	Gemeindestraßen
Produkt	541001	Bereitstellung und Betrieb von Gemeindestraßen
Unterprodukt	54100110	Gemeindestraßen
Leistung	5410011000	Gemeindestraßen

Teilergebnishaushalt							
Nr.	Ertrags- und Aufwandsarten	Ergebnis 2021	Plan 2022	Plan 2023	Plan 2024	Plan 2025	Plan 2026
2	+ Zuweisungen und Zuwendungen, Umlagen	154.672,30	151.300	151.300	151.300	151.300	151.300
	31410000 <i>Zuw. und Zusch. für lfd. Zwecke - Land</i>	154.672,30	151.300	151.300	151.300	151.300	151.300
3	+ Aufgelöste Investitionszuwendungen und -beiträge	0,00	176.514	176.514	176.514	176.514	176.514
	31610000 <i>Erträge aus Aufl. von SoPo aus Zuwend.</i>	0,00	91.810	91.810	91.810	91.810	91.810
	31620000 <i>Erträge aus Aufl. von SoPo aus Beiträgen</i>	0,00	84.704	84.704	84.704	84.704	84.704
11	= Anteilige ordentl. Erträge (Summe aus Nr 1 bis 10)	154.672,30	327.814	327.814	327.814	327.814	327.814
12	- Personalaufwendungen	-34.499,19	-43.293	-48.316	-49.888	-50.753	-52.096
	40120000 <i>Dienstaufwendungen Tariflich Beschäftigte</i>	-26.690,92	-33.367	-37.238	-38.450	-39.116	-40.152
	40220000 <i>Beiträge zu Versorgungsk. Tariff. Besch.</i>	-2.416,87	-3.153	-3.519	-3.632	-3.695	-3.793
	40320000 <i>Beiträge zur ges. Soz.vers. Tariff. Besch.</i>	-5.391,40	-6.773	-7.559	-7.806	-7.942	-8.151
14	- Aufwendungen für Sach- und Dienstleistungen	-84.008,01	-222.955	-215.355	-215.355	-215.355	-215.355
	42110000 <i>Unterhaltung der Grundst. und baul. Anl.</i>	-2.416,17	-250	-250	-250	-250	-250
	42120100 <i>Unterhaltung des sonst. unb. Vermögens I</i>	-76.081,94	-207.600	-200.000	-200.000	-200.000	-200.000
	42120200 <i>Unterhaltung des sonst. unb. Vermögens II</i>	-5.168,66	-15.000	-15.000	-15.000	-15.000	-15.000
	42310000 <i>Mieten und Pachten</i>	-5,06	-5	-5	-5	-5	-5
	42410900 <i>Sonstige Bewirtschaftungsaufwendungen</i>	-48,18	-100	-100	-100	-100	-100
	42610300 <i>Fahrt- und Reisekosten</i>	-288,00	0	0	0	0	0
15	- Abschreibungen	0,00	-263.717	-263.717	-263.717	-263.717	-263.717
	47110000 <i>Abschreibungen auf immat. und Sachverm.</i>	0,00	-263.717	-263.717	-263.717	-263.717	-263.717
18	- Sonstige ordentliche Aufwendungen	-18.592,82	-450	-450	-450	-450	-450
	44290300 <i>Mitgliedsbeiträge</i>	-307,64	-420	-420	-420	-420	-420
	44310300 <i>Beratung, Prüfung, Gutachten, Planung</i>	-18.253,87	0	0	0	0	0
	44410200 <i>Versicherungen</i>	-31,31	-30	-30	-30	-30	-30
19	= Anteilige ordentl. Aufwendungen (Summe aus Nr 12 bis 18)	-137.100,02	-530.415	-527.838	-529.410	-530.275	-531.618
20	= Anteiliges veranschl. ordentl. Ergebnis (Saldo aus Nr 11 und 19)	17.572,28	-202.601	-200.024	-201.596	-202.461	-203.804
22	- Aufwendungen für interne Leistungen	0,00	-223.844	0	-223.844	-223.844	0
	48110010 <i>Aufwendungen aus ILV - Verwaltung</i>	0,00	-88.777	0	-88.777	-88.777	0
	48110020 <i>Aufwendungen aus ILV - Bauhof</i>	0,00	-135.067	0	-135.067	-135.067	0
24	= Veranschl. kalk. Ergebnis (Saldo aus Nr 21 bis 23)	0,00	-223.844	0	-223.844	-223.844	0
25	= Veranschl. Nettoressourcenbedarf Gesamtergebnis (Summe aus Nr 20 und 24)	17.572,28	-426.445	-200.024	-425.440	-426.305	-203.804



Produkthaushalt 2023

Gemeinde: 00 Dischingen

Produktbereich	54	Verkehrsflächen und -anlagen, ÖPNV
Produktgruppe	5410	Gemeindestraßen
Produkt	541001	Bereitstellung und Betrieb von Gemeindestraßen
Unterprodukt	54100110	Gemeindestraßen
Leistung	5410011000	Gemeindestraßen

Teilfinanzhaushalt							
Nr.	Ein- und Auszahlungsarten	Ergebnis 2021	Plan 2022	Plan 2023	Plan 2024	Plan 2025	Plan 2026
1	+ Summe der Einzahlungen aus laufender Verwaltungstätigkeit (ohne außerordentliche zahlungswirksame Erträge aus Vermögensveräußerung)	154.672,30	151.300	151.300	151.300	151.300	151.300
	61410000 <i>Zuw. und Zusch. für lfd. Zw. vom Land</i>	154.672,30	151.300	151.300	151.300	151.300	151.300
2	- Summe der Auszahlungen aus laufender Verwaltungstätigkeit	-163.286,10	-266.698	-264.121	-265.693	-266.558	-267.901
	70120000 <i>Dienstauszahlungen Arbeitnehmer</i>	-26.690,92	-33.367	-37.238	-38.450	-39.116	-40.152
	70220000 <i>Beiträge zu Versorgungsk. für Arbeitn.</i>	-2.416,87	-3.153	-3.519	-3.632	-3.695	-3.793
	70320000 <i>Beitr. zur ges. Soz.vers. für Arbeitn.</i>	-5.391,40	-6.773	-7.559	-7.806	-7.942	-8.151
	72110000 <i>Unterhaltung der Grundst. und baul. Anl.</i>	-2.430,44	-250	-250	-250	-250	-250
	72120000 <i>Unterhaltung des sonst. unbew. Verm.</i>	-107.422,41	-222.600	-215.000	-215.000	-215.000	-215.000
	72310000 <i>Mieten inkl. Mietnebenk. und Pachten</i>	-5,06	-5	-5	-5	-5	-5
	72410000 <i>Bewirtschaftung der Grundst. und baul. Anl.</i>	-48,18	-100	-100	-100	-100	-100
	72610000 <i>Besondere Auszahlungen für Beschäftigte</i>	-288,00	0	0	0	0	0
	74290000 <i>Sonst. Ausz. f. d. Inanspruch. von Rechten</i>	-307,64	-420	-420	-420	-420	-420
	74310000 <i>Geschäftsauszahlungen</i>	-18.253,87	0	0	0	0	0
	74410000 <i>Steuern, Versicherungen, Schadensfälle</i>	-31,31	-30	-30	-30	-30	-30
3	= Anteiliger Zahlungsmittelüberschuss/-bedarf des Ergebnishaushalts (Saldo aus Nummern 1 und 2)	-8.613,80	-115.398	-112.821	-114.393	-115.258	-116.601
4	+ Einzahlungen aus Investitionszuwendungen	328.531,20	147.000	109.000	1.167.800	0	0
	68110000 <i>Investitionszuwendungen vom Land</i>	297.500,00	147.000	109.000	1.167.800	0	0
	68180000 <i>Investitionszuwend. von übrigen Ber.</i>	31.031,20	0	0	0	0	0
5	+ Einzahlungen aus Investitionsbeiträgen und ähnlichen Entgelten für Investitionstätigkeit	157.545,19	250.000	666.000	250.000	250.000	250.000
	68910000 <i>Beiträge und ähnliche Entgelte</i>	157.545,19	250.000	666.000	250.000	250.000	250.000
9	= Einzahlungen aus Investitionstätigkeit (Summe aus Nummern 4 bis 8)	486.076,39	397.000	775.000	1.417.800	250.000	250.000
10	- Auszahlungen für den Erwerb von Grundstücken und Gebäuden	0,00	-2.000	-2.000	-2.000	-2.000	-2.000
	78213100 <i>Auszahl. f. d. Erw. von Gr. u. Bd. der Infrastr.</i>	0,00	-2.000	-2.000	-2.000	-2.000	-2.000
11	- Auszahlungen für Baumaßnahmen	-209.397,74	-1.410.900	-964.500	-2.038.200	-5.000	-5.000
	78700000 <i>Auszahlungen für Baumaßnahmen</i>	-79.369,47	-1.020.500	-692.000	-1.003.000	0	0
	78723500 <i>Auszahl. für Straßen, Wege, Plätze</i>	-130.028,27	-390.400	-272.500	-1.035.200	-5.000	-5.000
16	= Auszahlungen aus Investitionstätigkeit (Summe aus Nummern 10 bis 15)	-209.397,74	-1.412.900	-966.500	-2.040.200	-7.000	-7.000
17	= Anteiliger veranschlagter Finanzierungsmittelüberschuss/-bedarf aus Investitionstätigkeit (Saldo aus Nummern 9 und 16)	276.678,65	-1.015.900	-191.500	-622.400	243.000	243.000
18	= Anteiliger veranschlagter Finanzierungsmittelüberschuss/-bedarf (Saldo aus Nummern 3 und 17)	268.064,85	-1.131.298	-304.321	-736.793	127.742	126.399



Produkthaushalt 2023

Gemeinde: 00 Dischingen

Produktbereich	54	Verkehrsflächen und -anlagen, ÖPNV
Produktgruppe	5410	Gemeindestraßen
Produkt	541001	Bereitstellung und Betrieb von Gemeindestraßen
Unterprodukt	54100110	Gemeindestraßen
Leistung	5410011000	Gemeindestraßen

Teilfinanzhaushalt (Investitionen)							
Nr.	Ein- und Auszahlungsarten	Ergebnis 2021	Plan 2022	Plan 2023	Plan 2024	Plan 2025	Plan 2026
1	Einzahlungen aus Investitionszuwendungen	328.531,20	147.000	109.000	1.167.800	0	0
	68110000 Investitionszuwendungen vom Land	297.500,00	147.000	109.000	1.167.800	0	0
	68180000 Investitionszuwend. von übrigen Ber.	31.031,20	0	0	0	0	0
2	Einzahlungen aus Investitionsbeiträgen und ähnlichen Entgelten für Investitionstätigkeit	157.545,19	250.000	666.000	250.000	250.000	250.000
	68910000 Beiträge und ähnliche Entgelte	157.545,19	250.000	666.000	250.000	250.000	250.000
6	Summe der Einzahlungen aus Investitionstätigkeit (Summe aus Nummern 1 bis 5)	486.076,39	397.000	775.000	1.417.800	250.000	250.000
7	Auszahlungen für den Erwerb von Grundstücken und Gebäuden	0,00	2.000	2.000	2.000	2.000	2.000
	78213100 Anzahl f. d. Erw. von Gr. u. Bd. der Infrastr.	0,00	2.000	2.000	2.000	2.000	2.000
8	Auszahlungen für Baumaßnahmen	209.397,74	1.410.900	964.500	2.038.200	5.000	5.000
	78700000 Auszahlungen für Baumaßnahmen	79.369,47	1.020.500	692.000	1.003.000	0	0
	78723500 Anzahl. für Straßen, Wege, Plätze	130.028,27	390.400	272.500	1.035.200	5.000	5.000
13	Summe der Auszahlungen aus Investitionstätigkeit (Summe der Nummern 7 bis 12)	209.397,74	1.412.900	966.500	2.040.200	7.000	7.000
14	Saldo aus Investitionstätigkeit (Saldo der Nummern 6 und 13)	276.678,65	-1.015.900	-191.500	-622.400	243.000	243.000
16	Gesamtkosten der Maßnahme (Summe aus Nummer 13 und 15)	209.397,74	1.412.900	966.500	2.040.200	7.000	7.000



Produkthaushalt 2023

Gemeinde: 00 Dischingen

Produktbereich	54	Verkehrsflächen und -anlagen, ÖPNV
Produktgruppe	5410	Gemeindestraßen
Produkt	541001	Bereitstellung und Betrieb von Gemeindestraßen
Unterprodukt	54100120	Feld- und Wirtschaftswege
Leistung	5410012000	Feld- und Wirtschaftswege

Teilergebnishaushalt							
Nr.	Ertrags- und Aufwandsarten	Ergebnis 2021	Plan 2022	Plan 2023	Plan 2024	Plan 2025	Plan 2026
12	- Personalaufwendungen	-26.620,55	-35.611	-39.742	-41.038	-41.750	-42.855
	40120000 Dienstaufwendungen Tariflich Beschäftigte	-20.542,91	-27.447	-30.631	-31.630	-32.178	-33.028
	40220000 Beiträge zu Versorgungsk. Tariff. Besch.	-1.861,70	-2.593	-2.894	-2.990	-3.042	-3.123
	40320000 Beiträge zur ges. Soz.vers. Tariff. Besch.	-4.215,94	-5.571	-6.217	-6.418	-6.530	-6.704
14	- Aufwendungen für Sach- und Dienstleistungen	-55.352,70	-75.000	-55.000	-50.000	-50.000	-50.000
	42120100 Unterhaltung des sonst. unb. Vermögens I	-67,83	0	0	0	0	0
	42120200 Unterhaltung des sonst. unb. Vermögens II	-55.140,87	-75.000	-55.000	-50.000	-50.000	-50.000
	42610300 Fahrt- und Reisekosten	-144,00	0	0	0	0	0
15	- Abschreibungen	0,00	-2.952	-2.952	-2.952	-2.952	-2.952
	47110000 Abschreibungen auf immat. und Sachverm.	0,00	-2.952	-2.952	-2.952	-2.952	-2.952
19	= Anteilige ordentl. Aufwendungen (Summe aus Nr 12 bis 18)	-81.973,25	-113.563	-97.694	-93.990	-94.702	-95.807
20	= Anteiliges veranschl. ordentl. Ergebnis (Saldo aus Nr 11 und 19)	-81.973,25	-113.563	-97.694	-93.990	-94.702	-95.807
22	- Aufwendungen für interne Leistungen	0,00	-98.262	0	-98.262	-98.262	0
	48110010 Aufwendungen aus ILV - Verwaltung	0,00	-19.007	0	-19.007	-19.007	0
	48110020 Aufwendungen aus ILV - Bauhof	0,00	-79.255	0	-79.255	-79.255	0
24	= Veranschl. kalk. Ergebnis (Saldo aus Nr 21 bis 23)	0,00	-98.262	0	-98.262	-98.262	0
25	= Veranschl. Nettoressourcenbedarf Gesamtergebnis (Summe aus Nr 20 und 24)	-81.973,25	-211.825	-97.694	-192.252	-192.964	-95.807



Produkthaushalt 2023

Gemeinde: 00 Dischingen

Produktbereich	54	Verkehrsflächen und -anlagen, ÖPNV
Produktgruppe	5410	Gemeindestraßen
Produkt	541001	Bereitstellung und Betrieb von Gemeindestraßen
Unterprodukt	54100120	Feld- und Wirtschaftswege
Leistung	5410012000	Feld- und Wirtschaftswege

Teilfinanzhaushalt							
Nr.	Ein- und Auszahlungsarten	Ergebnis 2021	Plan 2022	Plan 2023	Plan 2024	Plan 2025	Plan 2026
2	- Summe der Auszahlungen aus laufender Verwaltungstätigkeit	-139.502,66	-110.611	-94.742	-91.038	-91.750	-92.855
	70120000 Dienstausszahlungen Arbeitnehmer	-20.542,91	-27.447	-30.631	-31.630	-32.178	-33.028
	70220000 Beiträge zu Versorgungsk. für Arbeitn.	-1.861,70	-2.593	-2.894	-2.990	-3.042	-3.123
	70320000 Beitr. zur ges. Soz.vers. für Arbeitn.	-4.215,94	-5.571	-6.217	-6.418	-6.530	-6.704
	72120000 Unterhaltung des sonst. unbew. Verm.	-112.738,11	-75.000	-55.000	-50.000	-50.000	-50.000
	72610000 Besondere Auszahlungen für Beschäftigte	-144,00	0	0	0	0	0
3	= Anteiliger Zahlungsmittelüberschuss/-bedarf des Ergebnishaushalts (Saldo aus Nummern 1 und 2)	-139.502,66	-110.611	-94.742	-91.038	-91.750	-92.855
4	+ Einzahlungen aus Investitionszuwendungen	71.496,83	100.000	200.000	0	0	0
	68110000 Investitionszuwendungen vom Land	71.496,83	100.000	200.000	0	0	0
9	= Einzahlungen aus Investitionstätigkeit (Summe aus Nummern 4 bis 8)	71.496,83	100.000	200.000	0	0	0
11	- Auszahlungen für Baumaßnahmen	-227.353,56	-328.067	-559.000	0	0	0
	78700000 Auszahlungen für Baumaßnahmen	-226.207,54	-328.067	-559.000	0	0	0
	78723500 Auszahl. für Straßen, Wege, Plätze	-1.146,02	0	0	0	0	0
16	= Auszahlungen aus Investitionstätigkeit (Summe aus Nummern 10 bis 15)	-227.353,56	-328.067	-559.000	0	0	0
17	= Anteiliger veranschlagter Finanzierungsmittelüberschuss/-bedarf aus Investitionstätigkeit (Saldo aus Nummern 9 und 16)	-155.856,73	-228.067	-359.000	0	0	0
18	= Anteiliger veranschlagter Finanzierungsmittelüberschuss/-bedarf (Saldo aus Nummern 3 und 17)	-295.359,39	-338.678	-453.742	-91.038	-91.750	-92.855



Produkthaushalt 2023

Gemeinde: 00 Dischingen

Produktbereich	54	Verkehrsflächen und -anlagen, ÖPNV
Produktgruppe	5410	Gemeindestraßen
Produkt	541001	Bereitstellung und Betrieb von Gemeindestraßen
Unterprodukt	54100120	Feld- und Wirtschaftswege
Leistung	5410012000	Feld- und Wirtschaftswege

Teilfinanzhaushalt (Investitionen)							
Nr.	Ein- und Auszahlungsarten	Ergebnis 2021	Plan 2022	Plan 2023	Plan 2024	Plan 2025	Plan 2026
1	Einzahlungen aus Investitionszuwendungen	71.496,83	100.000	200.000	0	0	0
	<i>68110000 Investitionszuwendungen vom Land</i>	<i>71.496,83</i>	<i>100.000</i>	<i>200.000</i>	<i>0</i>	<i>0</i>	<i>0</i>
6	Summe der Einzahlungen aus Investitionstätigkeit (Summe aus Nummern 1 bis 5)	71.496,83	100.000	200.000	0	0	0
8	Auszahlungen für Baumaßnahmen	227.353,56	328.067	559.000	0	0	0
	<i>78700000 Auszahlungen für Baumaßnahmen</i>	<i>226.207,54</i>	<i>328.067</i>	<i>559.000</i>	<i>0</i>	<i>0</i>	<i>0</i>
	<i>78723500 Auszahl. für Straßen, Wege, Plätze</i>	<i>1.146,02</i>	<i>0</i>	<i>0</i>	<i>0</i>	<i>0</i>	<i>0</i>
13	Summe der Auszahlungen aus Investitionstätigkeit (Summe der Nummern 7 bis 12)	227.353,56	328.067	559.000	0	0	0
14	Saldo aus Investitionstätigkeit (Saldo der Nummern 6 und 13)	-155.856,73	-228.067	-359.000	0	0	0
16	Gesamtkosten der Maßnahme (Summe aus Nummer 13 und 15)	227.353,56	328.067	559.000	0	0	0



Produkthaushalt 2023

Gemeinde: 00 Dischingen

Produktbereich	54	Verkehrsflächen und -anlagen, ÖPNV
Produktgruppe	5410	Gemeindestraßen
Produkt	541002	Verkehrsausstattung und Straßenbeleuchtung
Unterprodukt	54100200	Verkehrsausstattung und Straßenbeleuchtung
Leistung	5410020000	Verkehrsausstattung und Straßenbeleuchtung

Teilergebnishaushalt							
Nr.	Ertrags- und Aufwandsarten	Ergebnis 2021	Plan 2022	Plan 2023	Plan 2024	Plan 2025	Plan 2026
3	+ Aufgelöste Investitionszuwendungen und -beiträge	0,00	54	54	54	54	54
	<i>31620000 Erträge aus Aufl. von SoPo aus Beiträgen</i>	<i>0,00</i>	<i>54</i>	<i>54</i>	<i>54</i>	<i>54</i>	<i>54</i>
11	= Anteilige ordentl. Erträge (Summe aus Nr 1 bis 10)	0,00	54	54	54	54	54
14	- Aufwendungen für Sach- und Dienstleistungen	-45.287,17	-56.600	-44.600	-44.600	-44.600	-44.600
	<i>42120100 Unterhaltung des sonst. unb. Vermögens I</i>	<i>-15.474,22</i>	<i>-15.000</i>	<i>-15.000</i>	<i>-15.000</i>	<i>-15.000</i>	<i>-15.000</i>
	<i>42710400 Wasser, Energie, Brennst. - für Betr.zw.</i>	<i>-29.812,95</i>	<i>-41.600</i>	<i>-29.600</i>	<i>-29.600</i>	<i>-29.600</i>	<i>-29.600</i>
15	- Abschreibungen	0,00	-31.091	-31.091	-31.091	-31.091	-31.091
	<i>47110000 Abschreibungen auf immat. und Sachverm.</i>	<i>0,00</i>	<i>-31.091</i>	<i>-31.091</i>	<i>-31.091</i>	<i>-31.091</i>	<i>-31.091</i>
19	= Anteilige ordentl. Aufwendungen (Summe aus Nr 12 bis 18)	-45.287,17	-87.691	-75.691	-75.691	-75.691	-75.691
20	= Anteiliges veranschl. ordentl. Ergebnis (Saldo aus Nr 11 und 19)	-45.287,17	-87.637	-75.637	-75.637	-75.637	-75.637
22	- Aufwendungen für interne Leistungen	0,00	-17.180	0	-17.180	-17.180	0
	<i>48110010 Aufwendungen aus ILV - Verwaltung</i>	<i>0,00</i>	<i>-14.677</i>	<i>0</i>	<i>-14.677</i>	<i>-14.677</i>	<i>0</i>
	<i>48110020 Aufwendungen aus ILV - Bauhof</i>	<i>0,00</i>	<i>-2.503</i>	<i>0</i>	<i>-2.503</i>	<i>-2.503</i>	<i>0</i>
24	= Veranschl. kalk. Ergebnis (Saldo aus Nr 21 bis 23)	0,00	-17.180	0	-17.180	-17.180	0
25	= Veranschl. Nettoressourcenbedarf Gesamtergebnis (Summe aus Nr 20 und 24)	-45.287,17	-104.817	-75.637	-92.817	-92.817	-75.637



Produkthaushalt 2023

Gemeinde: 00 Dischingen

Produktbereich	54	Verkehrsflächen und -anlagen, ÖPNV
Produktgruppe	5410	Gemeindestraßen
Produkt	541002	Verkehrsausstattung und Straßenbeleuchtung
Unterprodukt	54100200	Verkehrsausstattung und Straßenbeleuchtung
Leistung	5410020000	Verkehrsausstattung und Straßenbeleuchtung

Teilfinanzhaushalt							
Nr.	Ein- und Auszahlungsarten	Ergebnis 2021	Plan 2022	Plan 2023	Plan 2024	Plan 2025	Plan 2026
2	- Summe der Auszahlungen aus laufender Verwaltungstätigkeit	-72.679,75	-56.600	-44.600	-44.600	-44.600	-44.600
	72120000 <i>Unterhaltung des sonst. unbew. Verm.</i>	-42.308,88	-15.000	-15.000	-15.000	-15.000	-15.000
	72710000 <i>Besondere Verw.- und Betr.auszahlungen</i>	-30.370,87	-41.600	-29.600	-29.600	-29.600	-29.600
3	= Anteiliger Zahlungsmittelüberschuss/-bedarf des Ergebnishaushalts (Saldo aus Nummern 1 und 2)	-72.679,75	-56.600	-44.600	-44.600	-44.600	-44.600
11	- Auszahlungen für Baumaßnahmen	-24.086,64	-22.000	-22.000	-15.000	-15.000	-15.000
	78723500 <i>Auszahl. für Straßen, Wege, Plätze</i>	-24.086,64	-22.000	-22.000	-15.000	-15.000	-15.000
16	= Auszahlungen aus Investitionstätigkeit (Summe aus Nummern 10 bis 15)	-24.086,64	-22.000	-22.000	-15.000	-15.000	-15.000
17	= Anteiliger veranschlagter Finanzierungsmittelüberschuss/-bedarf aus Investitionstätigkeit (Saldo aus Nummern 9 und 16)	-24.086,64	-22.000	-22.000	-15.000	-15.000	-15.000
18	= Anteiliger veranschlagter Finanzierungsmittelüberschuss/-bedarf (Saldo aus Nummern 3 und 17)	-96.766,39	-78.600	-66.600	-59.600	-59.600	-59.600



Produkthaushalt 2023

Gemeinde: 00 Dischingen

Produktbereich	54	Verkehrsflächen und -anlagen, ÖPNV
Produktgruppe	5410	Gemeindestraßen
Produkt	541002	Verkehrsausstattung und Straßenbeleuchtung
Unterprodukt	54100200	Verkehrsausstattung und Straßenbeleuchtung
Leistung	5410020000	Verkehrsausstattung und Straßenbeleuchtung

Teilfinanzhaushalt (Investitionen)							
Nr.	Ein- und Auszahlungsarten	Ergebnis 2021	Plan 2022	Plan 2023	Plan 2024	Plan 2025	Plan 2026
8	Auszahlungen für Baumaßnahmen <i>78723500 Auszahl. für Straßen, Wege, Plätze</i>	24.086,64 <i>24.086,64</i>	22.000 <i>22.000</i>	22.000 <i>22.000</i>	15.000 <i>15.000</i>	15.000 <i>15.000</i>	15.000 <i>15.000</i>
13	Summe der Auszahlungen aus Investitionstätigkeit (Summe der Nummern 7 bis 12)	24.086,64	22.000	22.000	15.000	15.000	15.000
14	Saldo aus Investitionstätigkeit (Saldo der Nummern 6 und 13)	-24.086,64	-22.000	-22.000	-15.000	-15.000	-15.000
16	Gesamtkosten der Maßnahme (Summe aus Nummer 13 und 15)	24.086,64	22.000	22.000	15.000	15.000	15.000



Produkthaushalt 2023

Gemeinde: 00 Dischingen

Produktbereich	54	Verkehrsflächen und -anlagen, ÖPNV
Produktgruppe	5420	Kreisstraßen
Produkt	542001	Bereitstellung und Betrieb von Kreisstraßen
Unterprodukt	54200100	Bereitstellung und Betrieb von Kreisstraßen
Leistung	5420010000	Kreisstraßen

Teilfinanzhaushalt							
Nr.	Ein- und Auszahlungsarten	Ergebnis 2021	Plan 2022	Plan 2023	Plan 2024	Plan 2025	Plan 2026
4	+ Einzahlungen aus Investitionszuwendungen <i>68120000 Investitionszuwend. von Gden und Gdeverb.</i>	0,00 <i>0,00</i>	193.000 <i>193.000</i>	0 <i>0</i>	0 <i>0</i>	0 <i>0</i>	0 <i>0</i>
9	= Einzahlungen aus Investitionstätigkeit (Summe aus Nummern 4 bis 8)	0,00	193.000	0	0	0	0
11	- Auszahlungen für Baumaßnahmen <i>78700000 Auszahlungen für Baumaßnahmen</i>	0,00 <i>0,00</i>	-193.000 <i>-193.000</i>	0 <i>0</i>	0 <i>0</i>	0 <i>0</i>	0 <i>0</i>
16	= Auszahlungen aus Investitionstätigkeit (Summe aus Nummern 10 bis 15)	0,00	-193.000	0	0	0	0
17	= Anteiliger veranschlagter Finanzierungsmittelüberschuss/-bedarf aus Investitionstätigkeit (Saldo aus Nummern 9 und 16)	0,00	0	0	0	0	0



Produkthaushalt 2023

Gemeinde: 00 Dischingen

Produktbereich	54	Verkehrsflächen und -anlagen, ÖPNV
Produktgruppe	5420	Kreisstraßen
Produkt	542001	Bereitstellung und Betrieb von Kreisstraßen
Unterprodukt	54200100	Bereitstellung und Betrieb von Kreisstraßen
Leistung	5420010000	Kreisstraßen

Teilfinanzhaushalt (Investitionen)							
Nr.	Ein- und Auszahlungsarten	Ergebnis 2021	Plan 2022	Plan 2023	Plan 2024	Plan 2025	Plan 2026
1	Einzahlungen aus Investitionszuwendungen	0,00	193.000	0	0	0	0
	<i>68120000 Investitionszuwend. von Gden und Gdeverb.</i>	<i>0,00</i>	<i>193.000</i>	<i>0</i>	<i>0</i>	<i>0</i>	<i>0</i>
6	Summe der Einzahlungen aus Investitionstätigkeit (Summe aus Nummern 1 bis 5)	0,00	193.000	0	0	0	0
8	Auszahlungen für Baumaßnahmen	0,00	193.000	0	0	0	0
	<i>78700000 Auszahlungen für Baumaßnahmen</i>	<i>0,00</i>	<i>193.000</i>	<i>0</i>	<i>0</i>	<i>0</i>	<i>0</i>
13	Summe der Auszahlungen aus Investitionstätigkeit (Summe der Nummern 7 bis 12)	0,00	193.000	0	0	0	0
14	Saldo aus Investitionstätigkeit (Saldo der Nummern 6 und 13)	0,00	0	0	0	0	0
16	Gesamtkosten der Maßnahme (Summe aus Nummer 13 und 15)	0,00	193.000	0	0	0	0



Produkthaushalt 2023

Gemeinde: 00 Dischingen

Produktbereich	54	Verkehrsflächen und -anlagen, ÖPNV
Produktgruppe	5430	Landesstraßen
Produkt	543000	Landesstraßen
Unterprodukt	54300000	Landesstraßen
Leistung	5430000000	Landesstraßen

Teilergebnishaushalt							
Nr.	Ertrags- und Aufwandsarten	Ergebnis 2021	Plan 2022	Plan 2023	Plan 2024	Plan 2025	Plan 2026
3	+ Aufgelöste Investitionszuwendungen und -beiträge	0,00	34.450	34.450	34.450	34.450	34.450
	<i>31610000 Erträge aus Aufl. von SoPo aus Zuwend.</i>	<i>0,00</i>	<i>34.450</i>	<i>34.450</i>	<i>34.450</i>	<i>34.450</i>	<i>34.450</i>
11	= Anteilige ordentl. Erträge (Summe aus Nr 1 bis 10)	0,00	34.450	34.450	34.450	34.450	34.450
15	- Abschreibungen	0,00	-30.454	-30.454	-30.454	-30.454	-30.454
	<i>47110000 Abschreibungen auf immat. und Sachverm.</i>	<i>0,00</i>	<i>-30.454</i>	<i>-30.454</i>	<i>-30.454</i>	<i>-30.454</i>	<i>-30.454</i>
19	= Anteilige ordentl. Aufwendungen (Summe aus Nr 12 bis 18)	0,00	-30.454	-30.454	-30.454	-30.454	-30.454
20	= Anteiliges veranschl. ordentl. Ergebnis (Saldo aus Nr 11 und 19)	0,00	3.996	3.996	3.996	3.996	3.996
22	- Aufwendungen für interne Leistungen	0,00	-5.097	0	-5.097	-5.097	0
	<i>48110010 Aufwendungen aus ILV - Verwaltung</i>	<i>0,00</i>	<i>-5.097</i>	<i>0</i>	<i>-5.097</i>	<i>-5.097</i>	<i>0</i>
24	= Veranschl. kalk. Ergebnis (Saldo aus Nr 21 bis 23)	0,00	-5.097	0	-5.097	-5.097	0
25	= Veranschl. Nettoressourcenbedarf Gesamtergebnis (Summe aus Nr 20 und 24)	0,00	-1.101	3.996	-1.101	-1.101	3.996



Produkthaushalt 2023

Gemeinde: 00 Dischingen

Produktbereich	54	Verkehrsflächen und -anlagen, ÖPNV
Produktgruppe	5430	Landesstraßen
Produkt	543000	Landesstraßen
Unterprodukt	54300000	Landesstraßen
Leistung	5430000000	Landesstraßen

Teilfinanzhaushalt							
Nr.	Ein- und Auszahlungsarten	Ergebnis 2021	Plan 2022	Plan 2023	Plan 2024	Plan 2025	Plan 2026
4	+ Einzahlungen aus Investitionszuwendungen	100.000,00	255.000	0	0	0	0
	68110000 Investitionszuwendungen vom Land	0,00	255.000	0	0	0	0
	68180000 Investitionszuwend. von übrigen Ber.	100.000,00	0	0	0	0	0
9	= Einzahlungen aus Investitionstätigkeit (Summe aus Nummern 4 bis 8)	100.000,00	255.000	0	0	0	0
11	- Auszahlungen für Baumaßnahmen	-346.954,29	-255.000	-25.000	0	0	0
	78700000 Auszahlungen für Baumaßnahmen	-346.954,29	-255.000	-25.000	0	0	0
16	= Auszahlungen aus Investitionstätigkeit (Summe aus Nummern 10 bis 15)	-346.954,29	-255.000	-25.000	0	0	0
17	= Anteiliger veranschlagter Finanzierungsmittelüberschuss/-bedarf aus Investitionstätigkeit (Saldo aus Nummern 9 und 16)	-246.954,29	0	-25.000	0	0	0
18	= Anteiliger veranschlagter Finanzierungsmittelüberschuss/-bedarf (Saldo aus Nummern 3 und 17)	-246.954,29	0	-25.000	0	0	0



Produkthaushalt 2023

Gemeinde: 00 Dischingen

Produktbereich	54	Verkehrsflächen und -anlagen, ÖPNV
Produktgruppe	5430	Landesstraßen
Produkt	543000	Landesstraßen
Unterprodukt	54300000	Landesstraßen
Leistung	5430000000	Landesstraßen

Teilfinanzhaushalt (Investitionen)							
Nr.	Ein- und Auszahlungsarten	Ergebnis 2021	Plan 2022	Plan 2023	Plan 2024	Plan 2025	Plan 2026
1	Einzahlungen aus Investitionszuwendungen	100.000,00	255.000	0	0	0	0
	68110000 Investitionszuwendungen vom Land	0,00	255.000	0	0	0	0
	68180000 Investitionszuwend. von übrigen Ber.	100.000,00	0	0	0	0	0
6	Summe der Einzahlungen aus Investitionstätigkeit (Summe aus Nummern 1 bis 5)	100.000,00	255.000	0	0	0	0
8	Auszahlungen für Baumaßnahmen	346.954,29	255.000	25.000	0	0	0
	78700000 Auszahlungen für Baumaßnahmen	346.954,29	255.000	25.000	0	0	0
13	Summe der Auszahlungen aus Investitionstätigkeit (Summe der Nummern 7 bis 12)	346.954,29	255.000	25.000	0	0	0
14	Saldo aus Investitionstätigkeit (Saldo der Nummern 6 und 13)	-246.954,29	0	-25.000	0	0	0
16	Gesamtkosten der Maßnahme (Summe aus Nummer 13 und 15)	346.954,29	255.000	25.000	0	0	0



Produkthaushalt 2023

Gemeinde: 00 Dischingen

Produktbereich	54	Verkehrsflächen und -anlagen, ÖPNV
Produktgruppe	5450	Straßenreinigung und Winterdienst
Produkt	545000	Straßenreinigung und Winterdienst
Unterprodukt	54500000	Straßenreinigung und Winterdienst
Leistung	5450000000	Straßenreinigung und Winterdienst

Teilergebnishaushalt							
Nr.	Ertrags- und Aufwandsarten	Ergebnis 2021	Plan 2022	Plan 2023	Plan 2024	Plan 2025	Plan 2026
7	+ Kostenerstattungen und Kostenumlagen	1.280,00	1.300	1.300	1.300	1.300	1.300
	34880100 Erstatt. von übr. Bereichen - PK	1.280,00	1.300	1.300	1.300	1.300	1.300
11	= Anteilige ordentl. Erträge (Summe aus Nr 1 bis 10)	1.280,00	1.300	1.300	1.300	1.300	1.300
14	- Aufwendungen für Sach- und Dienstleistungen	-26.645,01	-15.100	-15.100	-15.100	-15.100	-15.100
	42210200 Ausstattungsgg., Verbrauchsgegenst.	-11.090,10	-5.100	-5.100	-5.100	-5.100	-5.100
	42810000 Aufwendungen für Verbr. von sonst. Vorr.	-15.554,91	-10.000	-10.000	-10.000	-10.000	-10.000
15	- Abschreibungen	0,00	-10.591	-10.591	-10.591	-10.591	-10.591
	47110000 Abschreibungen auf immat. und Sachverm.	0,00	-10.591	-10.591	-10.591	-10.591	-10.591
18	- Sonstige ordentliche Aufwendungen	-154.367,65	-142.717	-138.448	-133.886	-125.598	-125.598
	44290200 Aufwendungen aus Dienst- und Werkvertr.	-34.367,65	-37.000	-37.000	-37.000	-37.000	-37.000
	44550000 Erstattungen an Eigenbetriebe	-120.000,00	-105.717	-101.448	-96.886	-88.598	-88.598
19	= Anteilige ordentl. Aufwendungen (Summe aus Nr 12 bis 18)	-181.012,66	-168.408	-164.139	-159.577	-151.289	-151.289
20	= Anteiliges veranschl. ordentl. Ergebnis (Saldo aus Nr 11 und 19)	-179.732,66	-167.108	-162.839	-158.277	-149.989	-149.989
22	- Aufwendungen für interne Leistungen	0,00	-119.955	0	-119.955	-119.955	0
	48110010 Aufwendungen aus ILV - Verwaltung	0,00	-28.187	0	-28.187	-28.187	0
	48110020 Aufwendungen aus ILV - Bauhof	0,00	-91.768	0	-91.768	-91.768	0
24	= Veranschl. kalk. Ergebnis (Saldo aus Nr 21 bis 23)	0,00	-119.955	0	-119.955	-119.955	0
25	= Veranschl. Nettoressourcenbedarf Gesamtergebnis (Summe aus Nr 20 und 24)	-179.732,66	-287.063	-162.839	-278.232	-269.944	-149.989



Produkthaushalt 2023

Gemeinde: 00 Dischingen

Produktbereich	54	Verkehrsflächen und -anlagen, ÖPNV
Produktgruppe	5450	Straßenreinigung und Winterdienst
Produkt	545000	Straßenreinigung und Winterdienst
Unterprodukt	54500000	Straßenreinigung und Winterdienst
Leistung	5450000000	Straßenreinigung und Winterdienst

Teilfinanzhaushalt							
Nr.	Ein- und Auszahlungsarten	Ergebnis 2021	Plan 2022	Plan 2023	Plan 2024	Plan 2025	Plan 2026
1	+ Summe der Einzahlungen aus laufender Verwaltungstätigkeit (ohne außerordentliche zahlungswirksame Erträge aus Vermögensveräußerung)	1.280,00	1.300	1.300	1.300	1.300	1.300
	64880000 Erstattungen von übrigen Bereichen	1.280,00	1.300	1.300	1.300	1.300	1.300
2	- Summe der Auszahlungen aus laufender Verwaltungstätigkeit	-218.674,79	-157.817	-153.548	-148.986	-140.698	-140.698
	72210000 Unterhaltung des beweglichen Vermögens	-11.810,38	-5.100	-5.100	-5.100	-5.100	-5.100
	72810000 Auszahlungen für den Erwerb von Vorräten	-15.554,91	-10.000	-10.000	-10.000	-10.000	-10.000
	74290000 Sonst. Ausz. f. d. Inanspruch. von Rechten	-41.365,50	-37.000	-37.000	-37.000	-37.000	-37.000
	74550000 Erstatt. an verb. Untern. und Bet.	-149.944,00	-105.717	-101.448	-96.886	-88.598	-88.598
3	= Anteiliger Zahlungsmittelüberschuss/-bedarf des Ergebnishaushalts (Saldo aus Nummern 1 und 2)	-217.394,79	-156.517	-152.248	-147.686	-139.398	-139.398
6	+ Einzahlungen aus der Veräußerung von Sachvermögen	10.300,00	0	0	0	0	0
	68317200 Einzahl. a. d. Veräuß. v. Betr.- Gesch.ausst.	10.300,00	0	0	0	0	0
9	= Einzahlungen aus Investitionstätigkeit (Summe aus Nummern 4 bis 8)	10.300,00	0	0	0	0	0
12	- Auszahlungen für den Erwerb von beweglichem Sachvermögen	-14.518,00	-10.000	-10.000	-10.000	-10.000	-10.000
	78317200 Auszahl. für den Erw. von Betr.- u. G.ausst.	-14.518,00	-10.000	-10.000	-10.000	-10.000	-10.000
16	= Auszahlungen aus Investitionstätigkeit (Summe aus Nummern 10 bis 15)	-14.518,00	-10.000	-10.000	-10.000	-10.000	-10.000
17	= Anteiliger veranschlagter Finanzierungsmittelüberschuss/-bedarf aus Investitionstätigkeit (Saldo aus Nummern 9 und 16)	-4.218,00	-10.000	-10.000	-10.000	-10.000	-10.000
18	= Anteiliger veranschlagter Finanzierungsmittelüberschuss/-bedarf (Saldo aus Nummern 3 und 17)	-221.612,79	-166.517	-162.248	-157.686	-149.398	-149.398



Produkthaushalt 2023

Gemeinde: 00 Dischingen

Produktbereich	54	Verkehrsflächen und -anlagen, ÖPNV
Produktgruppe	5450	Straßenreinigung und Winterdienst
Produkt	545000	Straßenreinigung und Winterdienst
Unterprodukt	54500000	Straßenreinigung und Winterdienst
Leistung	5450000000	Straßenreinigung und Winterdienst

Teilfinanzhaushalt (Investitionen)							
Nr.	Ein- und Auszahlungsarten	Ergebnis 2021	Plan 2022	Plan 2023	Plan 2024	Plan 2025	Plan 2026
3	Einzahlungen aus der Veräußerung von Sachvermögen <i>68317200 Einzahl. a. d. Veräuß. v. Betr.- Gesch.auss.</i>	10.300,00 <i>10.300,00</i>	0 <i>0</i>	0 <i>0</i>	0 <i>0</i>	0 <i>0</i>	0 <i>0</i>
6	Summe der Einzahlungen aus Investitionstätigkeit (Summe aus Nummern 1 bis 5)	10.300,00	0	0	0	0	0
9	Auszahlungen für den Erwerb von beweglichem Sachvermögen <i>78317200 Auszahl. für den Erw. von Betr.- u. G.ausst.</i>	14.518,00 <i>14.518,00</i>	10.000 <i>10.000</i>	10.000 <i>10.000</i>	10.000 <i>10.000</i>	10.000 <i>10.000</i>	10.000 <i>10.000</i>
13	Summe der Auszahlungen aus Investitionstätigkeit (Summe der Nummern 7 bis 12)	14.518,00	10.000	10.000	10.000	10.000	10.000
14	Saldo aus Investitionstätigkeit (Saldo der Nummern 6 und 13)	-4.218,00	-10.000	-10.000	-10.000	-10.000	-10.000
16	Gesamtkosten der Maßnahme (Summe aus Nummer 13 und 15)	14.518,00	10.000	10.000	10.000	10.000	10.000



Produkthaushalt 2023

Gemeinde: 00 Dischingen

Produktbereich	55	Natur- und Landschaftspflege, Friedhofswesen
Produktgruppe	5510	Öffentliches Grün/Landschaftsbau
Produkt	551000	Öffentliches Grün/Landschaftsbau
Unterprodukt	55100010	Öffentliches Grün, Kinderspielplätze
Leistung	5510001000	Öffentl. Grün / Kinderspielplätze

Teilergebnishaushalt							
Nr.	Ertrags- und Aufwandsarten	Ergebnis 2021	Plan 2022	Plan 2023	Plan 2024	Plan 2025	Plan 2026
2	+ Zuweisungen und Zuwendungen, Umlagen	883,73	0	0	0	0	0
	31470000 <i>Zuw. und Zusch. für lfd. Zwecke - Priv. Unt.</i>	883,73	0	0	0	0	0
11	= Anteilige ordentl. Erträge (Summe aus Nr 1 bis 10)	883,73	0	0	0	0	0
14	- Aufwendungen für Sach- und Dienstleistungen	-3.959,51	-15.000	-5.000	-10.000	-10.000	-10.000
	42120100 <i>Unterhaltung des sonst. unb. Vermögens I</i>	-3.834,34	-15.000	-5.000	-10.000	-10.000	-10.000
	42410900 <i>Sonstige Bewirtschaftungsaufwendungen</i>	-125,17	0	0	0	0	0
15	- Abschreibungen	0,00	-4.673	-4.673	-4.673	-4.673	-4.673
	47110000 <i>Abschreibungen auf immat. und Sachverm.</i>	0,00	-4.673	-4.673	-4.673	-4.673	-4.673
18	- Sonstige ordentliche Aufwendungen	-1.109,76	-1.050	-1.050	-1.050	-1.050	-1.050
	44290200 <i>Aufwendungen aus Dienst- und Werkvertr.</i>	0,00	-1.000	-1.000	-1.000	-1.000	-1.000
	44310300 <i>Beratung, Prüfung, Gutachten, Planung</i>	-1.075,60	0	0	0	0	0
	44410200 <i>Versicherungen</i>	-34,16	-50	-50	-50	-50	-50
19	= Anteilige ordentl. Aufwendungen (Summe aus Nr 12 bis 18)	-5.069,27	-20.723	-10.723	-15.723	-15.723	-15.723
20	= Anteiliges veranschl. ordentl. Ergebnis (Saldo aus Nr 11 und 19)	-4.185,54	-20.723	-10.723	-15.723	-15.723	-15.723
22	- Aufwendungen für interne Leistungen	0,00	-156.137	0	-156.137	-156.137	0
	48110010 <i>Aufwendungen aus ILV - Verwaltung</i>	0,00	-3.468	0	-3.468	-3.468	0
	48110020 <i>Aufwendungen aus ILV - Bauhof</i>	0,00	-152.669	0	-152.669	-152.669	0
24	= Veranschl. kalk. Ergebnis (Saldo aus Nr 21 bis 23)	0,00	-156.137	0	-156.137	-156.137	0
25	= Veranschl. Nettoressourcenbedarf Gesamtergebnis (Summe aus Nr 20 und 24)	-4.185,54	-176.860	-10.723	-171.860	-171.860	-15.723



Produkthaushalt 2023

Gemeinde: 00 Dischingen

Produktbereich	55	Natur- und Landschaftspflege, Friedhofswesen
Produktgruppe	5510	Öffentliches Grün/Landschaftsbau
Produkt	551000	Öffentliches Grün/Landschaftsbau
Unterprodukt	55100010	Öffentliches Grün, Kinderspielplätze
Leistung	5510001000	Öffentl. Grün / Kinderspielplätze

Teilfinanzhaushalt							
Nr.	Ein- und Auszahlungsarten	Ergebnis 2021	Plan 2022	Plan 2023	Plan 2024	Plan 2025	Plan 2026
1	+ Summe der Einzahlungen aus laufender Verwaltungstätigkeit (ohne außerordentliche zahlungswirksame Erträge aus Vermögensveräußerung)	883,73	0	0	0	0	0
	61470000 <i>Zuw. und Zusch. f. lfd. Zw. von priv. Untern.</i>	883,73	0	0	0	0	0
2	- Summe der Auszahlungen aus laufender Verwaltungstätigkeit	-5.143,17	-16.050	-6.050	-11.050	-11.050	-11.050
	72120000 <i>Unterhaltung des sonst. unbew. Verm.</i>	-3.908,24	-15.000	-5.000	-10.000	-10.000	-10.000
	72410000 <i>Bewirtschaftung der Grundst. und baul. Anl.</i>	-125,17	0	0	0	0	0
	74290000 <i>Sonst. Ausz. f. d. Inanspruch. von Rechten</i>	0,00	-1.000	-1.000	-1.000	-1.000	-1.000
	74310000 <i>Geschäftsauszahlungen</i>	-1.075,60	0	0	0	0	0
	74410000 <i>Steuern, Versicherungen, Schadensfälle</i>	-34,16	-50	-50	-50	-50	-50
3	= Anteiliger Zahlungsmittelüberschuss/-bedarf des Ergebnishaushalts (Saldo aus Nummern 1 und 2)	-4.259,44	-16.050	-6.050	-11.050	-11.050	-11.050
4	+ Einzahlungen aus Investitionszuwendungen	9.840,00	0	0	0	0	0
	68110000 <i>Investitionszuwendungen vom Land</i>	9.840,00	0	0	0	0	0
9	= Einzahlungen aus Investitionstätigkeit (Summe aus Nummern 4 bis 8)	9.840,00	0	0	0	0	0
11	- Auszahlungen für Baumaßnahmen	-24.402,20	-60.000	-45.000	-20.000	0	0
	78723500 <i>Auszahl. für Straßen, Wege, Plätze</i>	-24.402,20	-60.000	-45.000	-20.000	0	0
12	- Auszahlungen für den Erwerb von beweglichem Sachvermögen	0,00	-3.000	-3.000	-3.000	-3.000	-3.000
	78317200 <i>Auszahl. für den Erw. von Betr.- u. G.ausst.</i>	0,00	-3.000	-3.000	-3.000	-3.000	-3.000
16	= Auszahlungen aus Investitionstätigkeit (Summe aus Nummern 10 bis 15)	-24.402,20	-63.000	-48.000	-23.000	-3.000	-3.000
17	= Anteiliger veranschlagter Finanzierungsmittelüberschuss/-bedarf aus Investitionstätigkeit (Saldo aus Nummern 9 und 16)	-14.562,20	-63.000	-48.000	-23.000	-3.000	-3.000
18	= Anteiliger veranschlagter Finanzierungsmittelüberschuss/-bedarf (Saldo aus Nummern 3 und 17)	-18.821,64	-79.050	-54.050	-34.050	-14.050	-14.050



Produkthaushalt 2023

Gemeinde: 00 Dischingen

Produktbereich	55	Natur- und Landschaftspflege, Friedhofswesen
Produktgruppe	5510	Öffentliches Grün/Landschaftsbau
Produkt	551000	Öffentliches Grün/Landschaftsbau
Unterprodukt	55100010	Öffentliches Grün, Kinderspielplätze
Leistung	5510001000	Öffentl. Grün / Kinderspielplätze

Teilfinanzhaushalt (Investitionen)							
Nr.	Ein- und Auszahlungsarten	Ergebnis 2021	Plan 2022	Plan 2023	Plan 2024	Plan 2025	Plan 2026
1	Einzahlungen aus Investitionszuwendungen	9.840,00	0	0	0	0	0
	<i>68110000 Investitionszuwendungen vom Land</i>	<i>9.840,00</i>	<i>0</i>	<i>0</i>	<i>0</i>	<i>0</i>	<i>0</i>
6	Summe der Einzahlungen aus Investitionstätigkeit (Summe aus Nummern 1 bis 5)	9.840,00	0	0	0	0	0
8	Auszahlungen für Baumaßnahmen	24.402,20	60.000	45.000	20.000	0	0
	<i>78723500 Auszahl. für Straßen, Wege, Plätze</i>	<i>24.402,20</i>	<i>60.000</i>	<i>45.000</i>	<i>20.000</i>	<i>0</i>	<i>0</i>
9	Auszahlungen für den Erwerb von beweglichem Sachvermögen	0,00	3.000	3.000	3.000	3.000	3.000
	<i>78317200 Auszahl. für den Erw. von Betr.- u. G.ausst.</i>	<i>0,00</i>	<i>3.000</i>	<i>3.000</i>	<i>3.000</i>	<i>3.000</i>	<i>3.000</i>
13	Summe der Auszahlungen aus Investitionstätigkeit (Summe der Nummern 7 bis 12)	24.402,20	63.000	48.000	23.000	3.000	3.000
14	Saldo aus Investitionstätigkeit (Saldo der Nummern 6 und 13)	-14.562,20	-63.000	-48.000	-23.000	-3.000	-3.000
16	Gesamtkosten der Maßnahme (Summe aus Nummer 13 und 15)	24.402,20	63.000	48.000	23.000	3.000	3.000



Produkthaushalt 2023

Gemeinde: 00 Dischingen

Produktbereich	55	Natur- und Landschaftspflege, Friedhofswesen
Produktgruppe	5510	Öffentliches Grün/Landschaftsbau
Produkt	551000	Öffentliches Grün/Landschaftsbau
Unterprodukt	55100020	Zeltplatz Karlsbrunnen
Leistung	5510002000	Zeltplatz Karlsbrunnen

Teilergebnishaushalt							
Nr.	Ertrags- und Aufwandsarten	Ergebnis 2021	Plan 2022	Plan 2023	Plan 2024	Plan 2025	Plan 2026
5	+ Entgelte für öffentl. Leistungen oder Einrichtungen	0,00	4.500	4.500	4.500	4.500	4.500
	33210200 <i>Benutzungsgebühren - nur SK-Buchungen</i>	0,00	4.500	4.500	4.500	4.500	4.500
11	= Anteilige ordentl. Erträge (Summe aus Nr 1 bis 10)	0,00	4.500	4.500	4.500	4.500	4.500
12	- Personalaufwendungen	-1.852,39	-3.893	-4.345	-4.458	-4.504	-4.593
	40110000 <i>Dienstaufwendungen Beamte</i>	-1.852,39	-1.910	-2.132	-2.203	-2.241	-2.300
	40190000 <i>Dienstaufwendungen sonstige Beschäftigte</i>	0,00	-854	-953	-960	-953	-954
	40210000 <i>Beiträge zu Versorgungsk. Beamte</i>	0,00	-874	-975	-1.008	-1.025	-1.052
	40390000 <i>Beiträge zur ges. Soz.vers. sonst. Besch.</i>	0,00	-255	-285	-287	-285	-287
14	- Aufwendungen für Sach- und Dienstleistungen	-1.630,08	-4.100	-4.200	-4.100	-4.100	-4.100
	42120100 <i>Unterhaltung des sonst. unb. Vermögens I</i>	-810,02	-1.000	-1.000	-1.000	-1.000	-1.000
	42210200 <i>Ausstattungsgeg., Verbrauchsgegenst.</i>	-511,06	-1.000	-1.000	-1.000	-1.000	-1.000
	42410100 <i>Wasser, Energie, Brennstoffe</i>	-309,00	-1.500	-1.500	-1.500	-1.500	-1.500
	42410900 <i>Sonstige Bewirtschaftungsaufwendungen</i>	0,00	-600	-700	-600	-600	-600
15	- Abschreibungen	0,00	-175	-175	-175	-175	-175
	47110000 <i>Abschreibungen auf immat. und Sachverm.</i>	0,00	-175	-175	-175	-175	-175
18	- Sonstige ordentliche Aufwendungen	0,00	-40	-40	-40	-40	-40
	44410200 <i>Versicherungen</i>	0,00	-40	-40	-40	-40	-40
19	= Anteilige ordentl. Aufwendungen (Summe aus Nr 12 bis 18)	-3.482,47	-8.208	-8.760	-8.773	-8.819	-8.908
20	= Anteiliges veransch. ordentl. Ergebnis (Saldo aus Nr 11 und 19)	-3.482,47	-3.708	-4.260	-4.273	-4.319	-4.408
22	- Aufwendungen für interne Leistungen	0,00	-8.048	0	-8.048	-8.048	0
	48110010 <i>Aufwendungen aus ILV - Verwaltung</i>	0,00	-1.374	0	-1.374	-1.374	0
	48110020 <i>Aufwendungen aus ILV - Bauhof</i>	0,00	-6.674	0	-6.674	-6.674	0
24	= Veransch. kalk. Ergebnis (Saldo aus Nr 21 bis 23)	0,00	-8.048	0	-8.048	-8.048	0
25	= Veransch. Nettoressourcenbedarf Gesamtergebnis (Summe aus Nr 20 und 24)	-3.482,47	-11.756	-4.260	-12.321	-12.367	-4.408



Produkthaushalt 2023

Gemeinde: 00 Dischingen

Produktbereich	55	Natur- und Landschaftspflege, Friedhofswesen
Produktgruppe	5510	Öffentliches Grün/Landschaftsbau
Produkt	551000	Öffentliches Grün/Landschaftsbau
Unterprodukt	55100020	Zeltplatz Karlsbrunnen
Leistung	5510002000	Zeltplatz Karlsbrunnen

Teilfinanzhaushalt							
Nr.	Ein- und Auszahlungsarten	Ergebnis 2021	Plan 2022	Plan 2023	Plan 2024	Plan 2025	Plan 2026
1	+ Summe der Einzahlungen aus laufender Verwaltungstätigkeit (ohne außerordentliche zahlungswirksame Erträge aus Vermögensveräußerung)	0,00	4.500	4.500	4.500	4.500	4.500
	63210000 <i>Einzahlungen aus Benutzungsgebühren</i>	0,00	4.500	4.500	4.500	4.500	4.500
2	- Summe der Auszahlungen aus laufender Verwaltungstätigkeit	-3.576,07	-8.033	-8.585	-8.598	-8.644	-8.733
	70110000 <i>Dienstauszahlungen Beamte</i>	-1.852,39	-1.910	-2.132	-2.203	-2.241	-2.300
	70190000 <i>Dienstauszahlungen Sonst. Besch.</i>	0,00	-854	-953	-960	-953	-954
	70210000 <i>Beiträge zu Versorgungsk. für Beamte</i>	0,00	-874	-975	-1.008	-1.025	-1.052
	70390000 <i>Beitr. zur ges. Soz.vers. für Sonst. B.</i>	0,00	-255	-285	-287	-285	-287
	72120000 <i>Unterhaltung des sonst. unbew. Verm.</i>	-810,02	-1.000	-1.000	-1.000	-1.000	-1.000
	72210000 <i>Unterhaltung des beweglichen Vermögens</i>	-511,06	-1.000	-1.000	-1.000	-1.000	-1.000
	72410000 <i>Bewirtschaftung der Grundst. und baul. Anl.</i>	-402,60	-2.100	-2.200	-2.100	-2.100	-2.100
	74410000 <i>Steuern, Versicherungen, Schadensfälle</i>	0,00	-40	-40	-40	-40	-40
3	= Anteiliger Zahlungsmittelüberschuss/-bedarf des Ergebnishaushalts (Saldo aus Nummern 1 und 2)	-3.576,07	-3.533	-4.085	-4.098	-4.144	-4.233
4	+ Einzahlungen aus Investitionszuwendungen	0,00	84.502	84.000	0	0	0
	68110000 <i>Investitionszuwendungen vom Land</i>	0,00	84.502	84.000	0	0	0
9	= Einzahlungen aus Investitionstätigkeit (Summe aus Nummern 4 bis 8)	0,00	84.502	84.000	0	0	0
11	- Auszahlungen für Baumaßnahmen	-38.282,00	-125.000	0	0	0	0
	78723500 <i>Auszahl. für Straßen, Wege, Plätze</i>	-38.282,00	-125.000	0	0	0	0
16	= Auszahlungen aus Investitionstätigkeit (Summe aus Nummern 10 bis 15)	-38.282,00	-125.000	0	0	0	0
17	= Anteiliger veranschlagter Finanzierungsmittelüberschuss/-bedarf aus Investitionstätigkeit (Saldo aus Nummern 9 und 16)	-38.282,00	-40.498	84.000	0	0	0
18	= Anteiliger veranschlagter Finanzierungsmittelüberschuss/-bedarf (Saldo aus Nummern 3 und 17)	-41.858,07	-44.031	79.915	-4.098	-4.144	-4.233



Produkthaushalt 2023

Gemeinde: 00 Dischingen

Produktbereich	55	Natur- und Landschaftspflege, Friedhofswesen
Produktgruppe	5510	Öffentliches Grün/Landschaftsbau
Produkt	551000	Öffentliches Grün/Landschaftsbau
Unterprodukt	55100020	Zeltplatz Karlsbrunnen
Leistung	5510002000	Zeltplatz Karlsbrunnen

Teilfinanzhaushalt (Investitionen)							
Nr.	Ein- und Auszahlungsarten	Ergebnis 2021	Plan 2022	Plan 2023	Plan 2024	Plan 2025	Plan 2026
1	Einzahlungen aus Investitionszuwendungen	0,00	84.502	84.000	0	0	0
	<i>68110000 Investitionszuwendungen vom Land</i>	<i>0,00</i>	<i>84.502</i>	<i>84.000</i>	<i>0</i>	<i>0</i>	<i>0</i>
6	Summe der Einzahlungen aus Investitionstätigkeit (Summe aus Nummern 1 bis 5)	0,00	84.502	84.000	0	0	0
8	Auszahlungen für Baumaßnahmen	38.282,00	125.000	0	0	0	0
	<i>78723500 Auszahl. für Straßen, Wege, Plätze</i>	<i>38.282,00</i>	<i>125.000</i>	<i>0</i>	<i>0</i>	<i>0</i>	<i>0</i>
13	Summe der Auszahlungen aus Investitionstätigkeit (Summe der Nummern 7 bis 12)	38.282,00	125.000	0	0	0	0
14	Saldo aus Investitionstätigkeit (Saldo der Nummern 6 und 13)	-38.282,00	-40.498	84.000	0	0	0
16	Gesamtkosten der Maßnahme (Summe aus Nummer 13 und 15)	38.282,00	125.000	0	0	0	0



Produkthaushalt 2023

Gemeinde: 00 Dischingen

Produktbereich	55	Natur- und Landschaftspflege, Friedhofswesen
Produktgruppe	5520	Gewässerschutz/Öffentliche Gewässer/Wasserbauliche Anlagen
Produkt	552000	Gewässerschutz / Wasserbauliche Anlagen
Unterprodukt	55200000	Gewässerschutz / Wasserbauliche Anlagen
Leistung	5520000000	Gewässerschutz / Wasserbaul. Anl.

Teilergebnishaushalt							
Nr.	Ertrags- und Aufwandsarten	Ergebnis 2021	Plan 2022	Plan 2023	Plan 2024	Plan 2025	Plan 2026
2	+ Zuweisungen und Zuwendungen, Umlagen 31410000 <i>Zuw. und Zusch. für lfd. Zwecke - Land</i>	0,00 0,00	15.000 15.000	15.000 15.000	0 0	0 0	0 0
3	+ Aufgelöste Investitionszuwendungen und -beiträge 31610000 <i>Erträge aus Aufl. von SoPo aus Zuwend.</i>	0,00 0,00	17.793 17.793	17.793 17.793	17.793 17.793	17.793 17.793	17.793 17.793
11	= Anteilige ordentl. Erträge (Summe aus Nr 1 bis 10)	0,00	32.793	32.793	17.793	17.793	17.793
14	- Aufwendungen für Sach- und Dienstleistungen 42120100 <i>Unterhaltung des sonst. unb. Vermögens I</i> 42120200 <i>Unterhaltung des sonst. unb. Vermögens II</i>	-18.022,69 0,00 -18.022,69	-61.200 -20.000 -41.200	-41.200 0 -41.200	-10.000 0 -10.000	-10.000 0 -10.000	-10.000 0 -10.000
15	- Abschreibungen 47110000 <i>Abschreibungen auf immat. und Sachverm.</i>	0,00 0,00	-27.944 -27.944	-27.944 -27.944	-27.944 -27.944	-27.944 -27.944	-27.944 -27.944
17	- Transferaufwendungen 43730000 <i>Allg. Umlagen an Zweckverb. und dgl.</i>	-79.700,00 -79.700,00	-95.640 -95.640	-95.640 -95.640	-98.940 -98.940	-98.940 -98.940	-98.940 -98.940
18	- Sonstige ordentliche Aufwendungen 44310300 <i>Beratung, Prüfung, Gutachten, Planung</i>	-8.877,50 -8.877,50	-9.000 -9.000	-9.000 -9.000	0 0	0 0	0 0
19	= Anteilige ordentl. Aufwendungen (Summe aus Nr 12 bis 18)	-106.600,19	-193.784	-173.784	-136.884	-136.884	-136.884
20	= Anteiliges veransch. ordentl. Ergebnis (Saldo aus Nr 11 und 19)	-106.600,19	-160.991	-140.991	-119.091	-119.091	-119.091
22	- Aufwendungen für interne Leistungen 48110010 <i>Aufwendungen aus ILV - Verwaltung</i> 48110020 <i>Aufwendungen aus ILV - Bauhof</i>	0,00 0,00 0,00	-79.152 -32.434 -46.718	0 0 0	-79.152 -32.434 -46.718	-79.152 -32.434 -46.718	0 0 0
24	= Veransch. kalk. Ergebnis (Saldo aus Nr 21 bis 23)	0,00	-79.152	0	-79.152	-79.152	0
25	= Veransch. Nettoressourcenbedarf Gesamtergebnis (Summe aus Nr 20 und 24)	-106.600,19	-240.143	-140.991	-198.243	-198.243	-119.091



Produkthaushalt 2023

Gemeinde: 00 Dischingen

Produktbereich	55	Natur- und Landschaftspflege, Friedhofswesen
Produktgruppe	5520	Gewässerschutz/Öffentliche Gewässer/Wasserbauliche Anlagen
Produkt	552000	Gewässerschutz / Wasserbauliche Anlagen
Unterprodukt	55200000	Gewässerschutz / Wasserbauliche Anlagen
Leistung	5520000000	Gewässerschutz / Wasserbaul. Anl.

Teilfinanzhaushalt							
Nr.	Ein- und Auszahlungsarten	Ergebnis 2021	Plan 2022	Plan 2023	Plan 2024	Plan 2025	Plan 2026
1	+ Summe der Einzahlungen aus laufender Verwaltungstätigkeit (ohne außerordentliche zahlungswirksame Erträge aus Vermögensveräußerung)	0,00	15.000	15.000	0	0	0
	61410000 <i>Zuw. und Zusch. für lfd. Zw. vom Land</i>	0,00	15.000	15.000	0	0	0
2	- Summe der Auszahlungen aus laufender Verwaltungstätigkeit	-114.645,22	-165.840	-145.840	-108.940	-108.940	-108.940
	72120000 <i>Unterhaltung des sonst. unbew. Verm.</i>	-26.067,72	-61.200	-41.200	-10.000	-10.000	-10.000
	73730000 <i>Allg. Umlagen an Zweckverb. und dgl.</i>	-79.700,00	-95.640	-95.640	-98.940	-98.940	-98.940
	74310000 <i>Geschäftsauszahlungen</i>	-8.877,50	-9.000	-9.000	0	0	0
3	= Anteiliger Zahlungsmittelüberschuss/-bedarf des Ergebnishaushalts (Saldo aus Nummern 1 und 2)	-114.645,22	-150.840	-130.840	-108.940	-108.940	-108.940
18	= Anteiliger veranschlagter Finanzierungsmittelüberschuss/-bedarf (Saldo aus Nummern 3 und 17)	-114.645,22	-150.840	-130.840	-108.940	-108.940	-108.940



Produkthaushalt 2023

Gemeinde: 00 Dischingen

Produktbereich	55	Natur- und Landschaftspflege, Friedhofswesen
Produktgruppe	5530	Friedhofs- und Bestattungswesen
Produkt	553000	Friedhofs- und Bestattungswesen
Unterprodukt	55300010	Friedhofswesen
Leistung	5530001000	Friedhöfe

Teilergebnishaushalt							
Nr.	Ertrags- und Aufwandsarten	Ergebnis 2021	Plan 2022	Plan 2023	Plan 2024	Plan 2025	Plan 2026
5	+ Entgelte für öffentl. Leistungen oder Einrichtungen	58.488,64	54.200	59.200	59.200	59.200	59.200
	33210100 <i>Benutzungsgebühren - PK (EA 130, 131, 135, 136, 140, 141)</i>	50.784,04	54.200	59.200	59.200	59.200	59.200
	33210200 <i>Benutzungsgebühren - Abrechnung Friedwald</i>	7.704,60	0	0	0	0	0
6	+ Sonstige privatrechtliche Leistungsentgelte	7.189,25	6.530	6.530	6.530	6.530	6.530
	34110100 <i>Mieterträge (EA 145)</i>	7.189,25	6.530	6.530	6.530	6.530	6.530
7	+ Kostenerstattungen und Kostenumlagen	77,10	65	65	65	65	65
	34800000 <i>Erstattungen vom Bund</i>	77,10	65	65	65	65	65
11	= Anteilige ordentl. Erträge (Summe aus Nr 1 bis 10)	65.754,99	60.795	65.795	65.795	65.795	65.795
14	- Aufwendungen für Sach- und Dienstleistungen	-8.661,94	-51.470	-21.470	-10.970	-10.970	-10.970
	42120100 <i>Unterhaltung des sonst. unb. Vermögens I</i>	-8.340,64	-46.500	-16.500	-9.000	-9.000	-9.000
	42410100 <i>Wasser, Energie, Brennstoffe</i>	0,00	-1.600	-1.600	-1.600	-1.600	-1.600
	42710100 <i>EDV-Aufwendungen</i>	-321,30	-3.370	-3.370	-370	-370	-370
15	- Abschreibungen	0,00	-10.787	-10.787	-10.787	-10.787	-10.787
	47110000 <i>Abschreibungen auf immat. und Sachverm.</i>	0,00	-10.787	-10.787	-10.787	-10.787	-10.787
18	- Sonstige ordentliche Aufwendungen	-8.087,81	-7.220	-7.240	-7.240	-7.240	-7.240
	44290200 <i>Aufwendungen aus Dienst- und Werkvertr.</i>	-7.884,11	-7.000	-7.000	-7.000	-7.000	-7.000
	44410200 <i>Versicherungen</i>	-203,70	-220	-240	-240	-240	-240
19	= Anteilige ordentl. Aufwendungen (Summe aus Nr 12 bis 18)	-16.749,75	-69.477	-39.497	-28.997	-28.997	-28.997
20	= Anteiliges veranschl. ordentl. Ergebnis (Saldo aus Nr 11 und 19)	49.005,24	-8.682	26.298	36.798	36.798	36.798
22	- Aufwendungen für interne Leistungen	-27.730,00	-71.776	0	-71.776	-71.776	0
	48110010 <i>Aufwendungen aus ILV - Verwaltung</i>	-27.730,00	-24.937	0	-24.937	-24.937	0
	48110020 <i>Aufwendungen aus ILV - Bauhof</i>	0,00	-19.939	0	-19.939	-19.939	0
	48112000 <i>Aufwendungen aus ILV - Nachverrechnung Kalk. Zinsen</i>	0,00	-8.900	0	-8.900	-8.900	0
	48119000 <i>Aufwendungen aus ILV - Kalkulatorische Zinsen</i>	0,00	-18.000	0	-18.000	-18.000	0
24	= Veranschl. kalk. Ergebnis (Saldo aus Nr 21 bis 23)	-27.730,00	-71.776	0	-71.776	-71.776	0
25	= Veranschl. Nettoressourcenbedarf Gesamtergebnis (Summe aus Nr 20 und 24)	21.275,24	-80.458	26.298	-34.978	-34.978	36.798



Produkthaushalt 2023

Gemeinde: 00 Dischingen

Produktbereich	55	Natur- und Landschaftspflege, Friedhofswesen
Produktgruppe	5530	Friedhofs- und Bestattungswesen
Produkt	553000	Friedhofs- und Bestattungswesen
Unterprodukt	55300010	Friedhofswesen
Leistung	5530001000	Friedhöfe

Teilfinanzhaushalt							
Nr.	Ein- und Auszahlungsarten	Ergebnis 2021	Plan 2022	Plan 2023	Plan 2024	Plan 2025	Plan 2026
1	+ Summe der Einzahlungen aus laufender Verwaltungstätigkeit (ohne außerordentliche zahlungswirksame Erträge aus Vermögensveräußerung)	56.880,18	60.795	65.795	65.795	65.795	65.795
	63210000 <i>Einzahlungen aus Benutzungsgebühren</i>	56.803,08	54.200	59.200	59.200	59.200	59.200
	64110000 <i>Einzahlungen aus Mieten und Pachten</i>	0,00	6.530	6.530	6.530	6.530	6.530
	64800000 <i>Erstattungen vom Bund</i>	77,10	65	65	65	65	65
2	- Summe der Auszahlungen aus laufender Verwaltungstätigkeit	-22.438,48	-58.690	-28.710	-18.210	-18.210	-18.210
	72120000 <i>Unterhaltung des sonst. unbew. Verm.</i>	-13.049,13	-46.500	-16.500	-9.000	-9.000	-9.000
	72410000 <i>Bewirtschaftung der Grundst. und baul. Anl.</i>	-529,88	-1.600	-1.600	-1.600	-1.600	-1.600
	72710000 <i>Besondere Verw.- und Betr.auszahlungen</i>	-321,30	-3.370	-3.370	-370	-370	-370
	74290000 <i>Sonst. Ausz. f. d. Inanspruch. von Rechten</i>	-8.334,47	-7.000	-7.000	-7.000	-7.000	-7.000
	74410000 <i>Steuern, Versicherungen, Schadensfälle</i>	-203,70	-220	-240	-240	-240	-240
3	= Anteiliger Zahlungsmittelüberschuss/-bedarf des Ergebnishaushalts (Saldo aus Nummern 1 und 2)	34.441,70	2.105	37.085	47.585	47.585	47.585
5	+ Einzahlungen aus Investitionsbeiträgen und ähnlichen Entgelten für Investitionstätigkeit	180,00	2.500	2.500	2.500	2.500	2.500
	68910000 <i>Beiträge und ähnliche Entgelte</i>	180,00	2.500	2.500	2.500	2.500	2.500
9	= Einzahlungen aus Investitionstätigkeit (Summe aus Nummern 4 bis 8)	180,00	2.500	2.500	2.500	2.500	2.500
11	- Auszahlungen für Baumaßnahmen	0,00	-33.000	-44.300	-76.000	-2.000	-2.000
	78733800 <i>Auszahl. für Friedhöfe und Bestatt.einrr.</i>	0,00	-33.000	-44.300	-76.000	-2.000	-2.000
16	= Auszahlungen aus Investitionstätigkeit (Summe aus Nummern 10 bis 15)	0,00	-33.000	-44.300	-76.000	-2.000	-2.000
17	= Anteiliger veranschlagter Finanzierungsmittelüberschuss/-bedarf aus Investitionstätigkeit (Saldo aus Nummern 9 und 16)	180,00	-30.500	-41.800	-73.500	500	500
18	= Anteiliger veranschlagter Finanzierungsmittelüberschuss/-bedarf (Saldo aus Nummern 3 und 17)	34.621,70	-28.395	-4.715	-25.915	48.085	48.085



Produkthaushalt 2023

Gemeinde: 00 Dischingen

Produktbereich	55	Natur- und Landschaftspflege, Friedhofswesen
Produktgruppe	5530	Friedhofs- und Bestattungswesen
Produkt	553000	Friedhofs- und Bestattungswesen
Unterprodukt	55300010	Friedhofswesen
Leistung	5530001000	Friedhöfe

Teilfinanzhaushalt (Investitionen)							
Nr.	Ein- und Auszahlungsarten	Ergebnis 2021	Plan 2022	Plan 2023	Plan 2024	Plan 2025	Plan 2026
2	Einzahlungen aus Investitionsbeiträgen und ähnlichen Entgelten für Investitionstätigkeit <i>68910000 Beiträge und ähnliche Entgelte</i>	180,00	2.500	2.500	2.500	2.500	2.500
6	Summe der Einzahlungen aus Investitionstätigkeit (Summe aus Nummern 1 bis 5)	180,00	2.500	2.500	2.500	2.500	2.500
8	Auszahlungen für Baumaßnahmen <i>78733800 Auszahl. für Friedhöfe und Bestatt.einr.</i>	0,00	33.000	44.300	76.000	2.000	2.000
13	Summe der Auszahlungen aus Investitionstätigkeit (Summe der Nummern 7 bis 12)	0,00	33.000	44.300	76.000	2.000	2.000
14	Saldo aus Investitionstätigkeit (Saldo der Nummern 6 und 13)	180,00	-30.500	-41.800	-73.500	500	500
16	Gesamtkosten der Maßnahme (Summe aus Nummer 13 und 15)	0,00	33.000	44.300	76.000	2.000	2.000



Produkthaushalt 2023

Gemeinde: 00 Dischingen

Produktbereich	55	Natur- und Landschaftspflege, Friedhofswesen
Produktgruppe	5530	Friedhofs- und Bestattungswesen
Produkt	553000	Friedhofs- und Bestattungswesen
Unterprodukt	55300020	Leichenhallen
Leistung	5530002000	Leichenhallen

Teilergebnishaushalt							
Nr.	Ertrags- und Aufwandsarten	Ergebnis 2021	Plan 2022	Plan 2023	Plan 2024	Plan 2025	Plan 2026
3	+ Aufgelöste Investitionszuwendungen und -beiträge	0,00	7.475	7.475	7.475	7.475	7.475
	31610000 Erträge aus Aufl. von SoPo aus Zuwend.	0,00	7.475	7.475	7.475	7.475	7.475
5	+ Entgelte für öffentl. Leistungen oder Einrichtungen	2.800,00	4.500	4.500	4.500	4.500	4.500
	33210100 Benutzungsgebühren - PK (EA 120)	2.800,00	4.500	4.500	4.500	4.500	4.500
11	= Anteilige ordentl. Erträge (Summe aus Nr 1 bis 10)	2.800,00	11.975	11.975	11.975	11.975	11.975
14	- Aufwendungen für Sach- und Dienstleistungen	-4.546,13	-6.300	-6.600	-6.300	-6.300	-6.300
	42110000 Unterhaltung der Grundst. und baul. Anl.	-570,20	-1.300	-1.300	-1.300	-1.300	-1.300
	42410100 Wasser, Energie, Brennstoffe	-1.139,72	-2.100	-2.100	-2.100	-2.100	-2.100
	42410200 Reinigung	-1.995,15	-2.000	-2.200	-2.000	-2.000	-2.000
	42410900 Sonstige Bewirtschaftungsaufwendungen	-841,06	-900	-1.000	-900	-900	-900
15	- Abschreibungen	0,00	-16.109	-16.109	-16.109	-16.109	-16.109
	47110000 Abschreibungen auf immat. und Sachverm.	0,00	-16.109	-16.109	-16.109	-16.109	-16.109
18	- Sonstige ordentliche Aufwendungen	-442,81	-540	-580	-580	-580	-580
	44410200 Versicherungen	-442,81	-540	-580	-580	-580	-580
19	= Anteilige ordentl. Aufwendungen (Summe aus Nr 12 bis 18)	-4.988,94	-22.949	-23.289	-22.989	-22.989	-22.989
20	= Anteiliges veransch. ordentl. Ergebnis (Saldo aus Nr 11 und 19)	-2.188,94	-10.974	-11.314	-11.014	-11.014	-11.014
22	- Aufwendungen für interne Leistungen	0,00	-3.841	0	-3.841	-3.841	0
	48110010 Aufwendungen aus ILV - Verwaltung	0,00	-3.841	0	-3.841	-3.841	0
24	= Veransch. kalk. Ergebnis (Saldo aus Nr 21 bis 23)	0,00	-3.841	0	-3.841	-3.841	0
25	= Veransch. Nettoressourcenbedarf Gesamtergebnis (Summe aus Nr 20 und 24)	-2.188,94	-14.815	-11.314	-14.855	-14.855	-11.014



Produkthaushalt 2023

Gemeinde: 00 Dischingen

Produktbereich	55	Natur- und Landschaftspflege, Friedhofswesen
Produktgruppe	5530	Friedhofs- und Bestattungswesen
Produkt	553000	Friedhofs- und Bestattungswesen
Unterprodukt	55300020	Leichenhallen
Leistung	5530002000	Leichenhallen

Teilfinanzhaushalt							
Nr.	Ein- und Auszahlungsarten	Ergebnis 2021	Plan 2022	Plan 2023	Plan 2024	Plan 2025	Plan 2026
1	+ Summe der Einzahlungen aus laufender Verwaltungstätigkeit (ohne außerordentliche zahlungswirksame Erträge aus Vermögensveräußerung)	2.625,00	4.500	4.500	4.500	4.500	4.500
	63210000 <i>Einzahlungen aus Benutzungsgebühren</i>	2.625,00	4.500	4.500	4.500	4.500	4.500
2	- Summe der Auszahlungen aus laufender Verwaltungstätigkeit	-6.220,53	-6.840	-7.180	-6.880	-6.880	-6.880
	72110000 <i>Unterhaltung der Grundst. und baul. Anl.</i>	-1.491,97	-1.300	-1.300	-1.300	-1.300	-1.300
	72410000 <i>Bewirtschaftung der Grundst. und baul. Anl.</i>	-4.285,75	-5.000	-5.300	-5.000	-5.000	-5.000
	74410000 <i>Steuern, Versicherungen, Schadensfälle</i>	-442,81	-540	-580	-580	-580	-580
3	= Anteiliger Zahlungsmittelüberschuss/-bedarf des Ergebnishaushalts (Saldo aus Nummern 1 und 2)	-3.595,53	-2.340	-2.680	-2.380	-2.380	-2.380
18	= Anteiliger veranschlagter Finanzierungsmittelüberschuss/-bedarf (Saldo aus Nummern 3 und 17)	-3.595,53	-2.340	-2.680	-2.380	-2.380	-2.380



Produkthaushalt 2023

Gemeinde: 00 Dischingen

Produktbereich	55	Natur- und Landschaftspflege, Friedhofswesen
Produktgruppe	5540	Naturschutz und Landschaftspflege
Produkt	554000	Naturschutz und Landschaftspflege
Unterprodukt	55400000	Naturschutz und Landschaftspflege
Leistung	5540000000	Naturschutz und Landschaftspflege

Teilergebnishaushalt							
Nr.	Ertrags- und Aufwandsarten	Ergebnis 2021	Plan 2022	Plan 2023	Plan 2024	Plan 2025	Plan 2026
2	+ Zuweisungen und Zuwendungen, Umlagen	19.378,80	83.500	83.500	116.700	116.700	116.700
	31410000 <i>Zuw. und Zusch. für lfd. Zwecke - Land</i>	19.378,80	71.000	71.000	36.000	36.000	36.000
	31480000 <i>Zuw. und Zusch. für lfd. Zwecke - Sonstige</i>	0,00	12.500	12.500	80.700	80.700	80.700
11	= Anteilige ordentl. Erträge (Summe aus Nr 1 bis 10)	19.378,80	83.500	83.500	116.700	116.700	116.700
14	- Aufwendungen für Sach- und Dienstleistungen	-5.671,61	-115.000	-100.000	-57.500	-57.500	-57.500
	42120100 <i>Unterhaltung des sonst. unb. Vermögens I</i>	-138,03	-60.000	-60.000	-40.000	-40.000	-40.000
	42120200 <i>Unterhaltung des sonst. unb. Vermögens II</i>	-5.533,58	-55.000	-40.000	-17.500	-17.500	-17.500
18	- Sonstige ordentliche Aufwendungen	-21.839,36	-30.500	-30.500	-10.500	-10.500	-10.500
	44210200 <i>Aufwend. für ehrenamtl. Tätige - unregelm.</i>	-1.923,50	-1.500	-1.500	-1.500	-1.500	-1.500
	44290300 <i>Mitgliedsbeiträge</i>	-938,50	-1.000	-1.000	-1.000	-1.000	-1.000
	44310300 <i>Beratung, Prüfung, Gutachten, Planung</i>	-17.876,95	-20.000	-20.000	0	0	0
	44410300 <i>Schadensfälle</i>	-1.100,41	-8.000	-8.000	-8.000	-8.000	-8.000
19	= Anteilige ordentl. Aufwendungen (Summe aus Nr 12 bis 18)	-27.510,97	-145.500	-130.500	-68.000	-68.000	-68.000
20	= Anteiliges veranschl. ordentl. Ergebnis (Saldo aus Nr 11 und 19)	-8.132,17	-62.000	-47.000	48.700	48.700	48.700
22	- Aufwendungen für interne Leistungen	0,00	-59.642	0	-59.642	-59.642	0
	48110010 <i>Aufwendungen aus ILV - Verwaltung</i>	0,00	-24.353	0	-24.353	-24.353	0
	48110020 <i>Aufwendungen aus ILV - Bauhof</i>	0,00	-35.289	0	-35.289	-35.289	0
24	= Veranschl. kalk. Ergebnis (Saldo aus Nr 21 bis 23)	0,00	-59.642	0	-59.642	-59.642	0
25	= Veranschl. Nettoressourcenbedarf Gesamtergebnis (Summe aus Nr 20 und 24)	-8.132,17	-121.642	-47.000	-10.942	-10.942	48.700



Produkthaushalt 2023

Gemeinde: 00 Dischingen

Produktbereich	55	Natur- und Landschaftspflege, Friedhofswesen
Produktgruppe	5540	Naturschutz und Landschaftspflege
Produkt	554000	Naturschutz und Landschaftspflege
Unterprodukt	55400000	Naturschutz und Landschaftspflege
Leistung	5540000000	Naturschutz und Landschaftspflege

Teilfinanzhaushalt							
Nr.	Ein- und Auszahlungsarten	Ergebnis 2021	Plan 2022	Plan 2023	Plan 2024	Plan 2025	Plan 2026
1	+ Summe der Einzahlungen aus laufender Verwaltungstätigkeit (ohne außerordentliche zahlungswirksame Erträge aus Vermögensveräußerung)	19.378,80	83.500	83.500	116.700	116.700	116.700
	61410000 Zuw. und Zusch. für lfd. Zw. vom Land	19.378,80	71.000	71.000	36.000	36.000	36.000
	61480000 Zuw. und Zusch. für lfd. Zw. von übr. Ber.	0,00	12.500	12.500	80.700	80.700	80.700
2	- Summe der Auszahlungen aus laufender Verwaltungstätigkeit	-28.922,40	-145.500	-130.500	-68.000	-68.000	-68.000
	72120000 Unterhaltung des sonst. unbew. Verm.	-5.671,61	-115.000	-100.000	-57.500	-57.500	-57.500
	72410000 Bewirtschaftung der Grundst. und baul. Anl.	-361,43	0	0	0	0	0
	74210000 Aufwend. f. ehrenamtl. und sonst. Tätigk.	-1.923,50	-1.500	-1.500	-1.500	-1.500	-1.500
	74290000 Sonst. Ausz. f. d. Inanspruch. von Rechten	-938,50	-1.000	-1.000	-1.000	-1.000	-1.000
	74310000 Geschäftsauszahlungen	-17.876,95	-20.000	-20.000	0	0	0
	74410000 Steuern, Versicherungen, Schadensfälle	-2.150,41	-8.000	-8.000	-8.000	-8.000	-8.000
3	= Anteiliger Zahlungsmittelüberschuss/-bedarf des Ergebnishaushalts (Saldo aus Nummern 1 und 2)	-9.543,60	-62.000	-47.000	48.700	48.700	48.700
18	= Anteiliger veranschlagter Finanzierungsmittelüberschuss/-bedarf (Saldo aus Nummern 3 und 17)	-9.543,60	-62.000	-47.000	48.700	48.700	48.700



Produkthaushalt 2023

Gemeinde: 00 Dischingen

Produktbereich	55	Natur- und Landschaftspflege, Friedhofswesen
Produktgruppe	5550	Forstwirtschaft
Produkt	555000	Forstwirtschaft
Unterprodukt	55500000	Forstwirtschaft
Leistung	5550000000	Forstwirtschaft

Teilergebnishaushalt							
Nr.	Ertrags- und Aufwandsarten	Ergebnis 2021	Plan 2022	Plan 2023	Plan 2024	Plan 2025	Plan 2026
2	+ Zuweisungen und Zuwendungen, Umlagen	50.106,60	5.000	4.000	5.000	5.000	5.000
	31400000 <i>Zuw. und Zusch. für lfd. Zwecke - Bund</i>	46.700,00	0	0	0	0	0
	31410000 <i>Zuw. und Zusch. für lfd. Zwecke - Land</i>	3.406,60	5.000	4.000	5.000	5.000	5.000
5	+ Entgelte für öffentl. Leistungen oder Einrichtungen	9.291,15	8.000	7.500	15.000	15.000	15.000
	33210200 <i>Benutzungsgebühren - nur SK-Buchungen</i>	9.291,15	8.000	7.500	15.000	15.000	15.000
6	+ Sonstige privatrechtliche Leistungsentgelte	296.100,63	286.716	237.000	287.300	287.300	267.300
	34110200 <i>Pachterträge (EA 262)</i>	115.220,39	72.300	60.000	72.300	72.300	72.300
	34210000 <i>Erträge aus Verkauf (kein Anlageverm.)</i>	180.880,24	214.166	177.000	195.000	195.000	195.000
	34610000 <i>Sonstige privatrechtl. Leistungsentgelte</i>	0,00	250	0	20.000	20.000	0
11	= Anteilige ordentl. Erträge (Summe aus Nr 1 bis 10)	355.498,38	299.716	248.500	307.300	307.300	287.300
12	- Personalaufwendungen	-54.367,44	-63.574	-70.949	-73.096	-74.202	-76.001
	40120000 <i>Dienstaufwendungen Tariflich Beschäftigte</i>	-41.979,36	-44.508	-49.671	-51.289	-52.177	-53.558
	40190000 <i>Dienstaufwendungen sonstige Beschäftigte</i>	0,00	-4.481	-5.001	-5.038	-5.000	-5.008
	40220000 <i>Beiträge zu Versorgungsk. Tariff. Besch.</i>	-3.791,13	-4.206	-4.694	-4.847	-4.931	-5.061
	40320000 <i>Beiträge zur ges. Soz.vers. Tariff. Besch.</i>	-8.596,95	-9.035	-10.083	-10.410	-10.592	-10.871
	40390000 <i>Beiträge zur ges. Soz.vers. sonst. Besch.</i>	0,00	-1.344	-1.500	-1.512	-1.502	-1.503
14	- Aufwendungen für Sach- und Dienstleistungen	-23.165,69	-56.194	-33.050	-45.550	-45.550	-45.550
	42120100 <i>Unterhaltung des sonst. unb. Vermögens I</i>	-3.923,68	-29.420	-10.000	-22.500	-22.500	-22.500
	42210100 <i>Instandhaltung, Geräteprüfungen, Rep.</i>	-137,92	-1.000	-1.000	-1.000	-1.000	-1.000
	42210200 <i>Ausstattungsgeg., Verbrauchsgegenst.</i>	-963,83	-2.000	-2.000	-2.000	-2.000	-2.000
	42410100 <i>Wasser, Energie, Brennstoffe</i>	-7.075,23	-7.000	-10.000	-10.000	-10.000	-10.000
	42510000 <i>Haltung von Fahrzeugen</i>	-2.437,14	-4.000	-700	-700	-700	-700
	42610100 <i>Dienst- und Schutzkleidung</i>	-618,23	-750	-750	-750	-750	-750
	42610200 <i>Aus- und Fortbildungen, Seminare</i>	0,00	-100	-100	-100	-100	-100
	42610300 <i>Fahrt- und Reisekosten</i>	-200,00	0	-2.500	-2.500	-2.500	-2.500
	42710900 <i>Sonst. besond. Verw.- und Betriebsaufw.</i>	-7.809,66	-11.924	-6.000	-6.000	-6.000	-6.000
15	- Abschreibungen	0,00	-297	-297	-297	-297	-297
	47110000 <i>Abschreibungen auf immat. und Sachverm.</i>	0,00	-297	-297	-297	-297	-297
18	- Sonstige ordentliche Aufwendungen	-86.670,55	-130.515	-90.610	-74.960	-74.960	-74.960
	44290200 <i>Aufwendungen aus Dienst- und Werkvertr.</i>	-55.021,88	-87.559	-54.450	-40.000	-40.000	-40.000
	44290300 <i>Mitgliedsbeiträge</i>	-640,67	-650	-700	-700	-700	-700
	44410100 <i>Steuern</i>	-1.595,00	-1.800	-1.800	-1.800	-1.800	-1.800
	44410200 <i>Versicherungen</i>	-6.578,08	-6.910	-7.460	-7.460	-7.460	-7.460
	44520000 <i>Erstattungen an Gden und Landkreise</i>	-22.834,92	-33.596	-26.200	-25.000	-25.000	-25.000
19	= Anteilige ordentl. Aufwendungen (Summe aus Nr 12 bis 18)	-164.203,68	-250.580	-194.906	-193.903	-195.009	-196.808
20	= Anteiliges veranschl. ordentl. Ergebnis (Saldo aus Nr 11 und 19)	191.294,70	49.136	53.594	113.397	112.291	90.492
22	- Aufwendungen für interne Leistungen	0,00	-43.191	0	-43.191	-43.191	0
	48110010 <i>Aufwendungen aus ILV - Verwaltung</i>	0,00	-41.940	0	-41.940	-41.940	0
	48110020 <i>Aufwendungen aus ILV - Bauhof</i>	0,00	-1.251	0	-1.251	-1.251	0
24	= Veranschl. kalk. Ergebnis (Saldo aus Nr 21 bis 23)	0,00	-43.191	0	-43.191	-43.191	0
25	= Veranschl. Nettoressourcenbedarf Gesamtergebnis (Summe aus Nr 20 und 24)	191.294,70	5.945	53.594	70.206	69.100	90.492



Produkthaushalt 2023

Gemeinde: 00 Dischingen

Produktbereich	55	Natur- und Landschaftspflege, Friedhofswesen
Produktgruppe	5550	Forstwirtschaft
Produkt	555000	Forstwirtschaft
Unterprodukt	55500000	Forstwirtschaft
Leistung	5550000000	Forstwirtschaft

Teilfinanzhaushalt							
Nr.	Ein- und Auszahlungsarten	Ergebnis 2021	Plan 2022	Plan 2023	Plan 2024	Plan 2025	Plan 2026
1	+ Summe der Einzahlungen aus laufender Verwaltungstätigkeit (ohne außerordentliche zahlungswirksame Erträge aus Vermögensveräußerung)	321.407,71	299.716	248.500	307.300	307.300	287.300
	61400000 Zuweisungen und Zuschüsse für laufende Zwecke vom Bund	46.700,00	0	0	0	0	0
	61410000 Zuw. und Zusch. für lfd. Zw. vom Land	2.475,39	5.000	4.000	5.000	5.000	5.000
	63210000 Einzahlungen aus Benutzungsgebühren	9.291,15	8.000	7.500	15.000	15.000	15.000
	64110000 Einzahlungen aus Mieten und Pachten	74.634,84	72.300	60.000	72.300	72.300	72.300
	64210000 Einzahlungen aus Verkauf	188.306,33	214.166	177.000	195.000	195.000	195.000
	64610000 Einzahlungen aus sonst. priv.rechtl. Leist.	0,00	250	0	20.000	20.000	0
2	- Summe der Auszahlungen aus laufender Verwaltungstätigkeit	-170.194,85	-250.283	-194.609	-193.606	-194.712	-196.511
	70120000 Dienstausszahlungen Arbeitnehmer	-41.979,36	-44.508	-49.671	-51.289	-52.177	-53.558
	70190000 Dienstausszahlungen Sonst. Besch.	0,00	-4.481	-5.001	-5.038	-5.000	-5.008
	70220000 Beiträge zu Versorgungsk. für Arbeitn.	-3.791,13	-4.206	-4.694	-4.847	-4.931	-5.061
	70320000 Beitr. zur ges. Soz.vers. für Arbeitn.	-8.596,95	-9.035	-10.083	-10.410	-10.592	-10.871
	70390000 Beitr. zur ges. Soz.vers. für Sonst. B.	0,00	-1.344	-1.500	-1.512	-1.502	-1.503
	72120000 Unterhaltung des sonst. unbew. Verm.	-4.921,28	-29.420	-10.000	-22.500	-22.500	-22.500
	72210000 Unterhaltung des beweglichen Vermögens	-1.101,75	-3.000	-3.000	-3.000	-3.000	-3.000
	72410000 Bewirtschaftung der Grundst. und baul. Anl.	-4.482,65	-7.000	-10.000	-10.000	-10.000	-10.000
	72510000 Haltung von Fahrzeugen	-2.437,14	-4.000	-700	-700	-700	-700
	72610000 Besondere Auszahlungen für Beschäftigte	-818,23	-850	-3.350	-3.350	-3.350	-3.350
	72710000 Besondere Verw.- und Betr.auszahlungen	-11.060,83	-11.924	-6.000	-6.000	-6.000	-6.000
	74290000 Sonst. Ausz. f. d. Inanspruch. von Rechten	-55.660,03	-88.209	-55.150	-40.700	-40.700	-40.700
	74410000 Steuern, Versicherungen, Schadensfälle	-8.173,08	-8.710	-9.260	-9.260	-9.260	-9.260
	74520000 Erstattungen an Gden und Gdeverbände	-27.172,42	-33.596	-26.200	-25.000	-25.000	-25.000
3	= Anteiliger Zahlungsmittelüberschuss/-bedarf des Ergebnishaushalts (Saldo aus Nummern 1 und 2)	151.212,86	49.433	53.891	113.694	112.588	90.789
9	= Einzahlungen aus Investitionstätigkeit (Summe aus Nummern 4 bis 8)	0,00	0	0	0	0	0
12	- Auszahlungen für den Erwerb von beweglichem Sachvermögen	-7.000,00	-1.200	-1.200	-1.200	-1.200	-1.200
	78316100 Auszahl. für den Erwerb von Fahrzeugen	-7.000,00	0	0	0	0	0
	78317200 Auszahl. für den Erw. von Betr.- u. G.ausst.	0,00	-1.200	-1.200	-1.200	-1.200	-1.200
16	= Auszahlungen aus Investitionstätigkeit (Summe aus Nummern 10 bis 15)	-7.000,00	-1.200	-1.200	-1.200	-1.200	-1.200
17	= Anteiliger veranschlagter Finanzierungsmittelüberschuss/-bedarf aus Investitionstätigkeit (Saldo aus Nummern 9 und 16)	-7.000,00	-1.200	-1.200	-1.200	-1.200	-1.200
18	= Anteiliger veranschlagter Finanzierungsmittelüberschuss/-bedarf (Saldo aus Nummern 3 und 17)	144.212,86	48.233	52.691	112.494	111.388	89.589



Produkthaushalt 2023

Gemeinde: 00 Dischingen

Produktbereich	55	Natur- und Landschaftspflege, Friedhofswesen
Produktgruppe	5550	Forstwirtschaft
Produkt	555000	Forstwirtschaft
Unterprodukt	55500000	Forstwirtschaft
Leistung	5550000000	Forstwirtschaft

Teilfinanzhaushalt (Investitionen)							
Nr.	Ein- und Auszahlungsarten	Ergebnis 2021	Plan 2022	Plan 2023	Plan 2024	Plan 2025	Plan 2026
6	Summe der Einzahlungen aus Investitionstätigkeit (Summe aus Nummern 1 bis 5)	0,00	0	0	0	0	0
9	Auszahlungen für den Erwerb von beweglichem Sachvermögen	7.000,00	1.200	1.200	1.200	1.200	1.200
	78316100 Auszahl. für den Erwerb von Fahrzeugen	7.000,00	0	0	0	0	0
	78317200 Auszahl. für den Erw. von Betr.- u. G.ausst.	0,00	1.200	1.200	1.200	1.200	1.200
13	Summe der Auszahlungen aus Investitionstätigkeit (Summe der Nummern 7 bis 12)	7.000,00	1.200	1.200	1.200	1.200	1.200
14	Saldo aus Investitionstätigkeit (Saldo der Nummern 6 und 13)	-7.000,00	-1.200	-1.200	-1.200	-1.200	-1.200
16	Gesamtkosten der Maßnahme (Summe aus Nummer 13 und 15)	7.000,00	1.200	1.200	1.200	1.200	1.200



Produkthaushalt 2023

Gemeinde: 00 Dischingen

Produktbereich	57	Wirtschaft und Tourismus
Produktgruppe	5730	Allgemeine Einrichtungen und Unternehmen
Produkt	573000	Allgemeine Einrichtungen und Unternehmen
Unterprodukt	57300000	Allgemeine Einrichtungen und Unternehmen
Leistung	5730000000	Märkte

Teilergebnishaushalt							
Nr.	Ertrags- und Aufwandsarten	Ergebnis 2021	Plan 2022	Plan 2023	Plan 2024	Plan 2025	Plan 2026
5	+ Entgelte für öffentl. Leistungen oder Einrichtungen	243,00	450	450	450	450	450
	33210100 <i>Benutzungsgebühren - PK (EA 111)</i>	81,00	350	350	350	350	350
	33210200 <i>Benutzungsgebühren - nur SK-Buchungen</i>	162,00	100	100	100	100	100
11	= Anteilige ordentl. Erträge (Summe aus Nr 1 bis 10)	243,00	450	450	450	450	450
18	- Sonstige ordentliche Aufwendungen	0,00	-100	-100	-100	-100	-100
	44310900 <i>Bürobedarf, sonst. Geschäftsaufw.</i>	0,00	-100	-100	-100	-100	-100
19	= Anteilige ordentl. Aufwendungen (Summe aus Nr 12 bis 18)	0,00	-100	-100	-100	-100	-100
20	= Anteiliges veranschl. ordentl. Ergebnis (Saldo aus Nr 11 und 19)	243,00	350	350	350	350	350
22	- Aufwendungen für interne Leistungen	0,00	-3.354	0	-3.354	-3.354	0
	48110010 <i>Aufwendungen aus ILV - Verwaltung</i>	0,00	-17	0	-17	-17	0
	48110020 <i>Aufwendungen aus ILV - Bauhof</i>	0,00	-3.337	0	-3.337	-3.337	0
24	= Veranschl. kalk. Ergebnis (Saldo aus Nr 21 bis 23)	0,00	-3.354	0	-3.354	-3.354	0
25	= Veranschl. Nettoressourcenbedarf Gesamtergebnis (Summe aus Nr 20 und 24)	243,00	-3.004	350	-3.004	-3.004	350



Produkthaushalt 2023

Gemeinde: 00 Dischingen

Produktbereich	57	Wirtschaft und Tourismus
Produktgruppe	5730	Allgemeine Einrichtungen und Unternehmen
Produkt	573000	Allgemeine Einrichtungen und Unternehmen
Unterprodukt	57300000	Allgemeine Einrichtungen und Unternehmen
Leistung	5730000000	Märkte

Teilfinanzhaushalt							
Nr.	Ein- und Auszahlungsarten	Ergebnis 2021	Plan 2022	Plan 2023	Plan 2024	Plan 2025	Plan 2026
1	+ Summe der Einzahlungen aus laufender Verwaltungstätigkeit (ohne außerordentliche zahlungswirksame Erträge aus Vermögensveräußerung)	239,85	450	450	450	450	450
	63210000 <i>Einzahlungen aus Benutzungsgebühren</i>	239,85	450	450	450	450	450
2	- Summe der Auszahlungen aus laufender Verwaltungstätigkeit	0,00	-100	-100	-100	-100	-100
	74310000 <i>Geschäftsauszahlungen</i>	0,00	-100	-100	-100	-100	-100
3	= Anteiliger Zahlungsmittelüberschuss/-bedarf des Ergebnishaushalts (Saldo aus Nummern 1 und 2)	239,85	350	350	350	350	350
18	= Anteiliger veranschlagter Finanzierungsmittelüberschuss/-bedarf (Saldo aus Nummern 3 und 17)	239,85	350	350	350	350	350



Produkthaushalt 2023

Gemeinde: 00 Dischingen

Produktbereich	57	Wirtschaft und Tourismus
Produktgruppe	5750	Tourismus
Produkt	575000	Tourismus
Unterprodukt	57500000	Tourismus
Leistung	575000000	Tourismus

Teilergebnishaushalt							
Nr.	Ertrags- und Aufwandsarten	Ergebnis 2021	Plan 2022	Plan 2023	Plan 2024	Plan 2025	Plan 2026
3	+ Aufgelöste Investitionszuwendungen und -beiträge	0,00	66.548	66.548	66.548	66.548	66.548
	31610000 Erträge aus Aufl. von SoPo aus Zuwend.	0,00	66.548	66.548	66.548	66.548	66.548
6	+ Sonstige privatrechtliche Leistungsentgelte	630,99	350	350	350	350	350
	34210000 Erträge aus Verkauf (kein Anlageverm.)	630,99	350	350	350	350	350
11	= Anteilige ordentl. Erträge (Summe aus Nr 1 bis 10)	630,99	66.898	66.898	66.898	66.898	66.898
12	- Personalaufwendungen	-1.852,39	-2.793	-3.120	-3.204	-3.254	-3.354
	40110000 Dienstaufwendungen Beamte	-1.852,39	-1.910	-2.132	-2.203	-2.241	-2.300
	40210000 Beiträge zu Versorgungsk. Beamte	0,00	-883	-988	-1.001	-1.013	-1.054
14	- Aufwendungen für Sach- und Dienstleistungen	-268,45	-1.900	-1.900	-1.900	-1.900	-1.900
	42120100 Unterhaltung des sonst. unb. Vermögens I	-268,45	-1.100	-1.100	-1.100	-1.100	-1.100
	42610300 Fahrt- und Reisekosten	0,00	-800	-800	-800	-800	-800
15	- Abschreibungen	0,00	-66.550	-66.550	-66.550	-66.550	-66.550
	47110000 Abschreibungen auf immat. und Sachverm.	0,00	-66.550	-66.550	-66.550	-66.550	-66.550
17	- Transferaufwendungen	0,00	-5.500	-500	-500	-500	-500
	43180000 Zuweisungen an übrige Bereiche	0,00	-5.500	-500	-500	-500	-500
18	- Sonstige ordentliche Aufwendungen	-2.276,50	-19.950	-35.950	-101.950	-19.950	-19.950
	44290300 Mitgliedsbeiträge	-1.798,00	-1.950	-1.950	-1.950	-1.950	-1.950
	44310900 Bürobedarf, sonst. Geschäftsaufw.	-478,50	-18.000	-34.000	-100.000	-18.000	-18.000
19	= Anteilige ordentl. Aufwendungen (Summe aus Nr 12 bis 18)	-4.397,34	-96.693	-108.020	-174.104	-92.154	-92.254
20	= Anteiliges veranschl. ordentl. Ergebnis (Saldo aus Nr 11 und 19)	-3.766,35	-29.795	-41.122	-107.206	-25.256	-25.356
22	- Aufwendungen für interne Leistungen	0,00	-16.351	0	-16.351	-16.351	0
	48110010 Aufwendungen aus ILV - Verwaltung	0,00	-16.184	0	-16.184	-16.184	0
	48110020 Aufwendungen aus ILV - Bauhof	0,00	-167	0	-167	-167	0
24	= Veranschl. kalk. Ergebnis (Saldo aus Nr 21 bis 23)	0,00	-16.351	0	-16.351	-16.351	0
25	= Veranschl. Nettoressourcenbedarf Gesamtergebnis (Summe aus Nr 20 und 24)	-3.766,35	-46.146	-41.122	-123.557	-41.607	-25.356



Produkthaushalt 2023

Gemeinde: 00 Dischingen

Produktbereich	57	Wirtschaft und Tourismus
Produktgruppe	5750	Tourismus
Produkt	575000	Tourismus
Unterprodukt	57500000	Tourismus
Leistung	5750000000	Tourismus

Teilfinanzhaushalt							
Nr.	Ein- und Auszahlungsarten	Ergebnis 2021	Plan 2022	Plan 2023	Plan 2024	Plan 2025	Plan 2026
1	+ Summe der Einzahlungen aus laufender Verwaltungstätigkeit (ohne außerordentliche zahlungswirksame Erträge aus Vermögensveräußerung)	630,99	350	350	350	350	350
	64210000 <i>Einzahlungen aus Verkauf</i>	630,99	350	350	350	350	350
2	- Summe der Auszahlungen aus laufender Verwaltungstätigkeit	-4.537,23	-30.143	-41.470	-107.554	-25.604	-25.704
	70110000 <i>Dienstauszahlungen Beamte</i>	-1.852,39	-1.910	-2.132	-2.203	-2.241	-2.300
	70210000 <i>Beiträge zu Versorgungsk. für Beamte</i>	0,00	-883	-988	-1.001	-1.013	-1.054
	72120000 <i>Unterhaltung des sonst. unbew. Verm.</i>	-408,34	-1.100	-1.100	-1.100	-1.100	-1.100
	72610000 <i>Besondere Auszahlungen für Beschäftigte</i>	0,00	-800	-800	-800	-800	-800
	73180000 <i>Zuw. und Zusch. f. lfd. Zw. an übr. Bereiche</i>	0,00	-5.500	-500	-500	-500	-500
	74290000 <i>Sonst. Ausz. f. d. Inanspruch. von Rechten</i>	-1.798,00	-1.950	-1.950	-1.950	-1.950	-1.950
	74310000 <i>Geschäftsauszahlungen</i>	-478,50	-18.000	-34.000	-100.000	-18.000	-18.000
3	= Anteiliger Zahlungsmittelüberschuss/-bedarf des Ergebnishaushalts (Saldo aus Nummern 1 und 2)	-3.906,24	-29.793	-41.120	-107.204	-25.254	-25.354
18	= Anteiliger veranschlagter Finanzierungsmittelüberschuss/-bedarf (Saldo aus Nummern 3 und 17)	-3.906,24	-29.793	-41.120	-107.204	-25.254	-25.354

Teilhaushalt
THH 03

Finanzwirtschaft



Produkthaushalt 2023

Gemeinde: 00 Dischingen

Produktbereich	61	Allgemeine Finanzwirtschaft
Produktgruppe	6110	Steuern, allg. Zuweisungen, allg. Umlagen
Produkt	611000	Steuern, allg. Zuweisungen, allg. Umlagen
Unterprodukt	61100000	Steuern, allg. Zuweisungen, allg. Umlagen
Leistung	6110000000	Steuern, allg. Zuweisungen, allg. Umlagen

Teilergebnishaushalt							
Nr.	Ertrags- und Aufwandsarten	Ergebnis 2021	Plan 2022	Plan 2023	Plan 2024	Plan 2025	Plan 2026
1	Steuern und ähnliche Abgaben	9.314.768,07	6.934.781	6.407.965	6.581.006	6.731.743	6.908.120
	30110000 Grundsteuer A (EA 011, 013, 015, 017, 019, 021, 023)	135.214,00	135.000	135.000	140.000	140.000	140.000
	30120000 Grundsteuer B (EA 012, 014, 016, 018, 020, 022, 024)	714.462,00	645.000	660.000	660.000	660.000	660.000
	30130000 Gewerbesteuer (EA 001 - 007)	5.237.976,17	3.000.000	2.000.000	2.000.000	2.000.000	2.000.000
	30210000 Gemeindeanteil an der ESt	2.549.480,23	2.572.285	2.955.825	3.115.885	3.259.335	3.428.078
	30220000 Gemeindeanteil an der USt	463.628,67	369.902	399.050	407.031	414.318	421.952
	30310000 Vergnügungssteuer (EA 115)	-500,00	1.200	1.800	1.800	1.800	1.800
	30320000 Hundesteuer (EA 080)	18.853,00	16.000	25.600	25.600	25.600	25.600
	30510000 Leistungen n. d. Fam.Leist.Ausgleich	195.654,00	195.394	230.690	230.690	230.690	230.690
2	+ Zuweisungen und Zuwendungen, Umlagen	846.783,80	359.385	532.289	1.965.831	1.791.535	1.809.928
	31110000 Schlüsselzuweisungen vom Land	846.783,80	359.385	532.289	1.965.831	1.791.535	1.809.928
10	+ Sonstige ordentliche Erträge	282.515,00	5.000	3.039.655	1.201.798	5.000	5.000
	35610000 Bußgelder	2.868,00	0	0	0	0	0
	35620400 Nachzahlungszinsen	279.647,00	5.000	5.000	5.000	5.000	5.000
	35820000 Erträge aus der Auflösung oder Herabsetzung von Rückstellungen	0,00	0	3.034.655	1.196.798	0	0
11	= Anteilige ordentl. Erträge (Summe aus Nr 1 bis 10)	10.444.066,87	7.299.166	9.979.909	9.748.635	8.528.278	8.723.048
17	- Transferaufwendungen	-4.387.797,20	-2.108.629	-4.922.198	-3.481.599	-3.307.303	-4.354.855
	43410000 Gewerbesteuerumlage	-355.968,84	-283.784	-189.189	-189.189	-189.189	-189.189
	43710000 FAG-Umlage	-1.654.896,00	-2.556.415	-1.867.638	-1.069.179	-1.180.270	-1.590.403
	43711000 FAG-Uml. + Schl.Zuw. (Rückst.)	0,00	2.558.728	0	-285.387	0	0
	43720000 Kreisumlage	-2.376.932,36	-3.110.467	-2.451.371	-1.679.591	-1.834.344	-2.471.763
	43721000 Kreisumlage (Rückst.)	0,00	1.283.309	0	-154.753	0	0
	43730000 Allg. Umlagen an Zweckverb. und dgl.	0,00	0	-414.000	-103.500	-103.500	-103.500
18	- Sonstige ordentliche Aufwendungen	-4.082,00	-5.000	-5.000	-5.000	-5.000	-5.000
	44820200 Erstattungszinsen	-4.082,00	-5.000	-5.000	-5.000	-5.000	-5.000
19	= Anteilige ordentl. Aufwendungen (Summe aus Nr 12 bis 18)	-4.391.879,20	-2.113.629	-4.927.198	-3.486.599	-3.312.303	-4.359.855
20	= Anteiliges veransch. ordentl. Ergebnis (Saldo aus Nr 11 und 19)	6.052.187,67	5.185.537	5.052.711	6.262.036	5.215.975	4.363.193
25	= Veransch. Nettoressourcenbedarf Gesamtergebnis (Summe aus Nr 20 und 24)	6.052.187,67	5.185.537	5.052.711	6.262.036	5.215.975	4.363.193



Produkthaushalt 2023

Gemeinde: 00 Dischingen

Produktbereich	61	Allgemeine Finanzwirtschaft
Produktgruppe	6110	Steuern, allg. Zuweisungen, allg. Umlagen
Produkt	611000	Steuern, allg. Zuweisungen, allg. Umlagen
Unterprodukt	61100000	Steuern, allg. Zuweisungen, allg. Umlagen
Leistung	6110000000	Steuern, allg. Zuweisungen, allg. Umlagen

Teilfinanzhaushalt							
Nr.	Ein- und Auszahlungsarten	Ergebnis 2021	Plan 2022	Plan 2023	Plan 2024	Plan 2025	Plan 2026
1	+ Summe der Einzahlungen aus laufender Verwaltungstätigkeit (ohne außerordentliche zahlungswirksame Erträge aus Vermögensveräußerung)	10.617.910,86	7.299.166	6.945.254	8.551.837	8.528.278	8.723.048
	60110000 Grundsteuer A	134.835,50	135.000	135.000	140.000	140.000	140.000
	60120000 Grundsteuer B	670.485,01	645.000	660.000	660.000	660.000	660.000
	60130000 Gewerbesteuer	5.373.631,16	3.000.000	2.000.000	2.000.000	2.000.000	2.000.000
	60210000 Gemeindeanteil an der Einkommensteuer	2.580.153,18	2.572.285	2.955.825	3.115.885	3.259.335	3.428.078
	60220000 Gemeindeanteil an der Umsatzsteuer	463.628,67	369.902	399.050	407.031	414.318	421.952
	60310000 Vergütungssteuer	-500,00	1.200	1.800	1.800	1.800	1.800
	60320000 Hundesteuer (EA 080)	16.180,00	16.000	25.600	25.600	25.600	25.600
	60510000 Leistungen nach dem Fam.leist.ausgleich	195.654,00	195.394	230.690	230.690	230.690	230.690
	61110000 Schlüsselzuweisungen vom Land	846.783,80	359.385	532.289	1.965.831	1.791.535	1.809.928
	65610000 Einzahlungen aus Bußgeldern	90,00	0	0	0	0	0
	65620000 Einzahlungen aus Säumnisz., Zinsen a. Abg.	336.969,54	5.000	5.000	5.000	5.000	5.000
2	- Summe der Auszahlungen aus laufender Verwaltungstätigkeit	-4.656.693,95	-5.955.666	-4.927.198	-3.046.459	-3.312.303	-4.359.855
	73410000 Gewerbesteuerumlage	-620.783,59	-283.784	-189.189	-189.189	-189.189	-189.189
	73710000 Allgemeine Umlagen an das Land	-1.654.896,00	-2.556.415	-1.867.638	-1.069.179	-1.180.270	-1.590.403
	73720000 Allg. Umlagen an Gden und Gdeverb.	-2.376.932,36	-3.110.467	-2.451.371	-1.679.591	-1.834.344	-2.471.763
	73730000 Allg. Umlagen an Zweckverb. und dgl.	0,00	0	-414.000	-103.500	-103.500	-103.500
	74820000 Säumniszuschläge u.ä.	-4.082,00	-5.000	-5.000	-5.000	-5.000	-5.000
3	= Anteiliger Zahlungsmittelüberschuss/-bedarf des Ergebnishaushalts (Saldo aus Nummern 1 und 2)	5.961.216,91	1.343.500	2.018.056	5.505.378	5.215.975	4.363.193
18	= Anteiliger veranschlagter Finanzierungsmittelüberschuss/-bedarf (Saldo aus Nummern 3 und 17)	5.961.216,91	1.343.500	2.018.056	5.505.378	5.215.975	4.363.193



Produkthaushalt 2023

Gemeinde: 00 Dischingen

Produktbereich	61	Allgemeine Finanzwirtschaft
Produktgruppe	6120	Sonstige allgemeine Finanzwirtschaft
Produkt	612000	Sonstige allgemeine Finanzwirtschaft
Unterprodukt	61200000	Sonstige allgemeine Finanzwirtschaft
Leistung	6120000000	Sonstige allgemeine Finanzwirtschaft

Teilergebnishaushalt							
Nr.	Ertrags- und Aufwandsarten	Ergebnis 2021	Plan 2022	Plan 2023	Plan 2024	Plan 2025	Plan 2026
8	+ Zinsen und ähnliche Erträge	57.702,50	82.455	83.048	78.090	72.813	72.493
	36130000 Zinserträge von ZV Egaugruppe	0,00	0	5.550	5.550	5.230	4.910
	36150000 Zinserträge von Eigenbetrieben	57.702,50	81.830	76.873	71.915	66.958	66.958
	36160000 Zinserträge von öffentl. Sonderrechnungen	0,00	500	500	500	500	500
	36510000 Erträge aus Gewinnanteile von Beteilig.	0,00	125	125	125	125	125
11	= Anteilige ordentl. Erträge (Summe aus Nr 1 bis 10)	57.702,50	82.455	83.048	78.090	72.813	72.493
16	- Zinsen und ähnliche Aufwendungen	-44.277,43	-43.507	-41.166	-38.800	-36.410	-33.996
	45160010 Darlehenszinsen LBBW	-10.376,38	-10.046	-9.518	-8.989	-8.460	-7.931
	45170000 Kassenkreditzinsen an Kreditinstitute	0,00	-1.000	-1.000	-1.000	-1.000	-1.000
	45170060 Darlehenszinsen DGHyp	-33.901,05	-5.988	-5.055	-4.121	-3.188	-2.254
	45170070 Darlehenszinsen WL-Bank	0,00	-26.473	-25.593	-24.690	-23.762	-22.811
18	- Sonstige ordentliche Aufwendungen	-41.375,01	-35.000	-35.000	-35.000	-35.000	-35.000
	44310900 Bürobedarf, sonst. Geschäftsaufw.	-41.375,01	-35.000	-35.000	-35.000	-35.000	-35.000
19	= Anteilige ordentl. Aufwendungen (Summe aus Nr 12 bis 18)	-85.652,44	-78.507	-76.166	-73.800	-71.410	-68.996
20	= Anteiliges veranschl. ordentl. Ergebnis (Saldo aus Nr 11 und 19)	-27.949,94	3.948	6.882	4.290	1.403	3.497
21	+ Erträge aus internen Leistungen	0,00	47.000	0	47.000	47.000	0
	38119000 Erträge aus ILV - Kalkulatorische Zinsen	0,00	47.000	0	47.000	47.000	0
24	= Veranschl. kalk. Ergebnis (Saldo aus Nr 21 bis 23)	0,00	47.000	0	47.000	47.000	0
25	= Veranschl. Nettoressourcenbedarf Gesamtergebnis (Summe aus Nr 20 und 24)	-27.949,94	50.948	6.882	51.290	48.403	3.497



Produkthaushalt 2023

Gemeinde: 00 Dischingen

Produktbereich	61	Allgemeine Finanzwirtschaft
Produktgruppe	6120	Sonstige allgemeine Finanzwirtschaft
Produkt	612000	Sonstige allgemeine Finanzwirtschaft
Unterprodukt	61200000	Sonstige allgemeine Finanzwirtschaft
Leistung	6120000000	Sonstige allgemeine Finanzwirtschaft

Teilfinanzhaushalt							
Nr.	Ein- und Auszahlungsarten	Ergebnis 2021	Plan 2022	Plan 2023	Plan 2024	Plan 2025	Plan 2026
1	+ Summe der Einzahlungen aus laufender Verwaltungstätigkeit (ohne außerordentliche zahlungswirksame Erträge aus Vermögensveräußerung)	57.707,76	82.455	83.048	78.090	72.813	72.493
	66130000 Zinseinzahlungen von Zweckverbänden und dgl.	0,00	0	5.550	5.550	5.230	4.910
	66150000 Zinseinzahlungen v. verb. Untern. und Beteil.	57.702,50	81.830	76.873	71.915	66.958	66.958
	66160000 Zinseinzahlungen von öff. Sonderrechn.	0,00	500	500	500	500	500
	66510000 Gewinnanteile aus verb. Untern. und Bet.	5,26	125	125	125	125	125
2	- Summe der Auszahlungen aus laufender Verwaltungstätigkeit	-85.660,89	-78.507	-76.166	-73.800	-71.410	-68.996
	74310000 Geschäftsauszahlungen	-41.383,46	-35.000	-35.000	-35.000	-35.000	-35.000
	75160000 Zinsauszahlungen an öff. Sonderrechn.	-10.376,38	-10.046	-9.518	-8.989	-8.460	-7.931
	75170000 Zinsauszahlungen an Kreditinstitute	-33.901,05	-33.461	-31.648	-29.811	-27.950	-26.065
3	= Anteiliger Zahlungsmittelüberschuss/-bedarf des Ergebnishaushalts (Saldo aus Nummern 1 und 2)	-27.953,13	3.948	6.882	4.290	1.403	3.497
7	+ Einzahlungen aus der Veräußerung von Finanzvermögen	365.000,00	165.000	215.000	215.000	215.000	215.000
	68851000 Rückfl. von Ausleih. an verb. Unt. (< 1 J.)	250.000,00	0	0	0	0	0
	68852000 Rückfl. von Ausleih. an verb. Unt. (>1 J.)	115.000,00	165.000	215.000	215.000	215.000	215.000
9	= Einzahlungen aus Investitionstätigkeit (Summe aus Nummern 4 bis 8)	365.000,00	165.000	215.000	215.000	215.000	215.000
13	- Auszahlungen für den Erwerb von Finanzvermögen	-1.100.000,00	-1.400.000	-1.620.000	-1.430.000	-170.000	-170.000
	78851000 Gewähr. von Ausleih. an verb. Unt. (<1 Jahr)	-100.000,00	0	0	0	0	0
	78852000 Gewähr. von Ausleih. an verb. Unt. (>1 Jahr)	-1.000.000,00	-1.400.000	-1.620.000	-1.430.000	-170.000	-170.000
16	= Auszahlungen aus Investitionstätigkeit (Summe aus Nummern 10 bis 15)	-1.100.000,00	-1.400.000	-1.620.000	-1.430.000	-170.000	-170.000
17	= Anteiliger veranschlagter Finanzierungsmittelüberschuss/-bedarf aus Investitionstätigkeit (Saldo aus Nummern 9 und 16)	-735.000,00	-1.235.000	-1.405.000	-1.215.000	45.000	45.000
18	= Anteiliger veranschlagter Finanzierungsmittelüberschuss/-bedarf (Saldo aus Nummern 3 und 17)	-762.953,13	-1.231.052	-1.398.118	-1.210.710	46.403	48.497



Produkthaushalt 2023

Gemeinde: 00 Dischingen

Produktbereich	61	Allgemeine Finanzwirtschaft
Produktgruppe	6120	Sonstige allgemeine Finanzwirtschaft
Produkt	612000	Sonstige allgemeine Finanzwirtschaft
Unterprodukt	61200000	Sonstige allgemeine Finanzwirtschaft
Leistung	6120000000	Sonstige allgemeine Finanzwirtschaft

Teilfinanzhaushalt (Investitionen)							
Nr.	Ein- und Auszahlungsarten	Ergebnis 2021	Plan 2022	Plan 2023	Plan 2024	Plan 2025	Plan 2026
4	Einzahlungen aus der Veräußerung von Finanzvermögen	365.000,00	165.000	215.000	215.000	215.000	215.000
	68851000 Rückfl. von Ausleih. an verb. Unt. (< 1 J.)	250.000,00	0	0	0	0	0
	68852000 Rückfl. von Ausleih. an verb. Unt. (>1 J.)	115.000,00	165.000	215.000	215.000	215.000	215.000
6	Summe der Einzahlungen aus Investitionstätigkeit (Summe aus Nummern 1 bis 5)	365.000,00	165.000	215.000	215.000	215.000	215.000
10	Auszahlungen für den Erwerb von Finanzvermögen	1.100.000,00	1.400.000	1.620.000	1.430.000	170.000	170.000
	78851000 Gewähr. von Ausleih. an verb. Unt. (<1 Jahr)	100.000,00	0	0	0	0	0
	78852000 Gewähr. von Ausleih. an verb. Unt. (>1 Jahr)	1.000.000,00	1.400.000	1.620.000	1.430.000	170.000	170.000
13	Summe der Auszahlungen aus Investitionstätigkeit (Summe der Nummern 7 bis 12)	1.100.000,00	1.400.000	1.620.000	1.430.000	170.000	170.000
14	Saldo aus Investitionstätigkeit (Saldo der Nummern 6 und 13)	-735.000,00	-1.235.000	-1.405.000	-1.215.000	45.000	45.000
16	Gesamtkosten der Maßnahme (Summe aus Nummer 13 und 15)	1.100.000,00	1.400.000	1.620.000	1.430.000	170.000	170.000



Investitionsübersicht 2023

Gemeinde: 00 Dischingen

Produktbereich	11	Innere Verwaltung
Produktgruppe	1110	Steuerung
Produkt	111000	Steuerung
Unterprodukt	11100000	Steuerung
Leistung	1110000000	Steuerung

Nr.		Gesamtang. z. Maßnahme -nachrichtl. -	Bisher finanziert	Ergebnis Vorvorjahr	Ansatz Vorjahr zzgl. Ermächtigungs- übertragungen aus Vorvorj.	Ansatz Haushaltsjahr	Verpflichtungs- ermächtigungen Haushaltsjahr	Planung Haushaltsjahr +1	Planung Haushaltsjahr +2	Planung Haushaltsjahr +3	Finanzbedarf weitere Jahre -nachrichtl. -
		1	2	3	4	5	6	7	8	9	10
Gesamtwerte											
9	Auszahlungen für den Erwerb von beweglichem Sachvermögen <i>78317200 Auszahl. für den Erw. von Betr.- u. G.ausst.</i>	5.000,00 <i>5.000,00</i>	1.000,00 <i>1.000,00</i>	0 <i>0</i>	1.000 <i>1.000</i>	1.000 <i>1.000</i>	0 <i>0</i>	1.000 <i>1.000</i>	1.000 <i>1.000</i>	1.000 <i>1.000</i>	0 <i>0</i>
13	Summe der Auszahlungen aus Investitionstätigkeit (Summe der Nummern 7 bis 12)	5.000,00	1.000,00	0	1.000	1.000	0	1.000	1.000	1.000	0
14	Saldo aus Investitionstätigkeit (Saldo der Nummern 6 und 13)	-5.000,00	-1.000,00	0	-1.000	-1.000	0	-1.000	-1.000	-1.000	0
16	Gesamtkosten der Maßnahme (Summe aus Nummer 13 und 15)	5.000,00	1.000,00	0	1.000	1.000	0	1.000	1.000	1.000	0



Investitionsübersicht 2023

Gemeinde: 00 Dischingen

Produktbereich	11	Innere Verwaltung
Produktgruppe	1120	Organisation und EDV
Produkt	112000	Organisation und EDV
Unterprodukt	11200000	Organisation und EDV
Leistung	1120000000	Organisation und EDV

Nr.		Gesamtang. z. Maßnahme -nachrichtl. -	Bisher finanziert	Ergebnis Vorvorjahr	Ansatz Vorjahr zzgl. Ermächtigungs- übertragungen aus Vorvorj.	Ansatz Haushaltsjahr	Verpflichtungs- ermächtigungen Haushaltsjahr	Planung Haushaltsjahr +1	Planung Haushaltsjahr +2	Planung Haushaltsjahr +3	Finanzbedarf weitere Jahre -nachrichtl. -
		1	2	3	4	5	6	7	8	9	10
Gesamtwerte											
9	Auszahlungen für den Erwerb von beweglichem Sachvermögen <i>78317200 Auszahl. für den Erw. von Betr.- u. G.ausst.</i>	46.386,57 46.386,57	9.386,57 9.386,57	4.130 4.130	2.500 2.500	29.500 29.500	0 0	2.500 2.500	2.500 2.500	2.500 2.500	0 0
12	Auszahlungen für den Erwerb von immateriellen Vermögensgegenständen <i>78311200 Auszahlungen für den Erwerb von Lizenzen</i>	12.500,00 12.500,00	2.500,00 2.500,00	0 0	2.500 2.500	2.500 2.500	0 0	2.500 2.500	2.500 2.500	2.500 2.500	0 0
13	Summe der Auszahlungen aus Investitionstätigkeit (Summe der Nummern 7 bis 12)	58.886,57	11.886,57	4.130	5.000	32.000	0	5.000	5.000	5.000	0
14	Saldo aus Investitionstätigkeit (Saldo der Nummern 6 und 13)	-58.886,57	-11.886,57	-4.130	-5.000	-32.000	0	-5.000	-5.000	-5.000	0
16	Gesamtkosten der Maßnahme (Summe aus Nummer 13 und 15)	58.886,57	11.886,57	4.130	5.000	32.000	0	5.000	5.000	5.000	0



Investitionsübersicht 2023

Gemeinde: 00 Dischingen

Produktbereich	11	Innere Verwaltung
Produktgruppe	1122	Finanzverwaltung, Kasse
Produkt	112200	Finanzverwaltung, Kasse
Unterprodukt	11220000	Finanzverwaltung, Kasse
Leistung	1122000000	Finanzverwaltung

Nr.		Gesamtang. z. Maßnahme -nachrichtl. -	Bisher finanziert	Ergebnis Vorvorjahr	Ansatz Vorjahr zzgl. Ermächtigungs- übertragungen aus Vorvorj.	Ansatz Haushaltsjahr	Verpflichtungs- ermächtigungen Haushaltsjahr	Planung Haushaltsjahr +1	Planung Haushaltsjahr +2	Planung Haushaltsjahr +3	Finanzbedarf weitere Jahre -nachrichtl. -
Gesamtwerte											
1	2	3	4	5	6	7	8	9	10	11	12
9	Auszahlungen für den Erwerb von beweglichem Sachvermögen <i>78317200 Auszahl. für den Erw. von Betr.- u. G.ausst.</i>	32.700,08	3.200,08	0	1.500	9.000	0	17.500	1.500	1.500	0
13	Summe der Auszahlungen aus Investitionstätigkeit (Summe der Nummern 7 bis 12)	32.700,08	3.200,08	0	1.500	9.000	0	17.500	1.500	1.500	0
14	Saldo aus Investitionstätigkeit (Saldo der Nummern 6 und 13)	-32.700,08	-3.200,08	0	-1.500	-9.000	0	-17.500	-1.500	-1.500	0
16	Gesamtkosten der Maßnahme (Summe aus Nummer 13 und 15)	32.700,08	3.200,08	0	1.500	9.000	0	17.500	1.500	1.500	0



Investitionsübersicht 2023

Gemeinde: 00 Dischingen

Produktbereich	11	Innere Verwaltung
Produktgruppe	1124	Grundstücks- und Gebäudemanagement, Techn. Immobilienmanagement
Produkt	112400	Gebäudemanagement
Unterprodukt	11240010	Verwaltungsgebäude
Leistung	1124001000	Verwaltungsgebäude

Nr.		Gesamtang. z. Maßnahme -nachrichtl.-	Bisher finanziert	Ergebnis Vorvorjahr	Ansatz Vorjahr zzgl. Ermächtigungs- übertragungen aus Vorvorj.	Ansatz Haushaltsjahr	Verpflichtungs- ermächtigungen Haushaltsjahr	Planung Haushaltsjahr +1	Planung Haushaltsjahr +2	Planung Haushaltsjahr +3	Finanzbedarf weitere Jahre -nachrichtl.-
		1	2	3	4	5	6	7	8	9	10
Gesamtwerte											
8	Auszahlungen für Baumaßnahmen	20.000,00	0,00	0	0	0	0	20.000	0	0	0
	<i>78700000 Auszahlungen für Baumaßnahmen</i>	<i>20.000,00</i>	<i>0,00</i>	<i>0</i>	<i>0</i>	<i>0</i>	<i>0</i>	<i>20.000</i>	<i>0</i>	<i>0</i>	<i>0</i>
13	Summe der Auszahlungen aus Investitionstätigkeit (Summe der Nummern 7 bis 12)	20.000,00	0,00	0	0	0	0	20.000	0	0	0
14	Saldo aus Investitionstätigkeit (Saldo der Nummern 6 und 13)	-20.000,00	0,00	0	0	0	0	-20.000	0	0	0
16	Gesamtkosten der Maßnahme (Summe aus Nummer 13 und 15)	20.000,00	0,00	0	0	0	0	20.000	0	0	0



Investitionsübersicht 2023

Gemeinde: 00 Dischingen

Produktbereich	11	Innere Verwaltung
Produktgruppe	1125	Grünanlagen, Werkstätten und Fahrzeuge
Produkt	112500	Grünanlagen, Werkstätten und Fahrzeuge
Unterprodukt	11250000	Grünanlagen, Werkstätten und Fahrzeuge
Leistung	1125000000	Bauhof und Fuhrpark

Nr.		Gesamtang. z. Maßnahme -nachrichtl.-	Bisher finanziert	Ergebnis Vorvorjahr	Ansatz Vorjahr zzgl. Ermächtigungs- übertragungen aus Vorvorj.	Ansatz Haushaltsjahr	Verpflichtungs- ermächtigungen Haushaltsjahr	Planung Haushaltsjahr +1	Planung Haushaltsjahr +2	Planung Haushaltsjahr +3	Finanzbedarf weitere Jahre -nachrichtl.-
		1	2	3	4	5	6	7	8	9	10
Gesamtwerte											
3	Einzahlungen aus der Veräußerung von Sachvermögen <i>68317200 Einzahl. a. d. Veräuß. v. Betr.- Gesch.auss.</i>	18.331,00 18.331,00	18.331,00 18.331,00	2.431 2.431	0 0	0 0	0 0	0 0	0 0	0 0	0 0
6	Summe der Einzahlungen aus Investitionstätigkeit (Summe aus Nummern 1 bis 5)	18.331,00	18.331,00	2.431	0	0	0	0	0	0	0
8	Auszahlungen für Baumaßnahmen <i>78712920 Auszahl. f. Geb. u. Betr.vorr. bei sonst. DGBG</i>	11.126,39 11.126,39	11.126,39 11.126,39	0 0	0 0	0 0	0 0	0 0	0 0	0 0	0 0
9	Auszahlungen für den Erwerb von beweglichem Sachvermögen <i>78317200 Auszahl. für den Erw. von Betr.- u. G.ausst.</i>	523.475,63 523.475,63	452.975,63 452.975,63	95.092 95.092	71.000 71.000	40.500 40.500	0 0	10.000 10.000	10.000 10.000	10.000 10.000	0 0
13	Summe der Auszahlungen aus Investitionstätigkeit (Summe der Nummern 7 bis 12)	534.602,02	464.102,02	95.092	71.000	40.500	0	10.000	10.000	10.000	0
14	Saldo aus Investitionstätigkeit (Saldo der Nummern 6 und 13)	-516.271,02	-445.771,02	-92.661	-71.000	-40.500	0	-10.000	-10.000	-10.000	0
16	Gesamtkosten der Maßnahme (Summe aus Nummer 13 und 15)	534.602,02	464.102,02	95.092	71.000	40.500	0	10.000	10.000	10.000	0



Investitionsübersicht 2023

Gemeinde: 00 Dischingen

Produktbereich	11	Innere Verwaltung
Produktgruppe	1133	Grundstücksmanagement
Produkt	113300	Grundstücksmanagement
Unterprodukt	11330000	Grundstücksmanagement
Leistung	1133000000	Grundstücksverwaltung

Nr.		Gesamtang. z. Maßnahme -nachrichtl. -	Bisher finanziert	Ergebnis Vorvorjahr	Ansatz Vorjahr zzgl. Ermächtigungs- übertragungen aus Vorvorj.	Ansatz Haushaltsjahr	Verpflichtungs- ermächtigungen Haushaltsjahr	Planung Haushaltsjahr +1	Planung Haushaltsjahr +2	Planung Haushaltsjahr +3	Finanzbedarf weitere Jahre -nachrichtl. -
		1	2	3	4	5	6	7	8	9	10
Ohne Projektzuordnung											
2	Einzahlungen aus Investitionsbeiträgen und ähnlichen Entgelten für Investitionstätigkeit <i>68910000 Beiträge und ähnliche Entgelte</i>	5.888,68	5.888,68	5.888	0	0	0	0	0	0	0
3	Einzahlungen aus der Veräußerung von Sachvermögen <i>68211900 Einzahl. a. d. Veräuß. v. sonst. unb. Grdst.</i>	2.805.074,88	887.074,88	57.609	298.840	568.000	0	450.000	450.000	450.000	0
6	Summe der Einzahlungen aus Investitionstätigkeit (Summe aus Nummern 1 bis 5)	2.810.963,56	892.963,56	63.498	298.840	568.000	0	450.000	450.000	450.000	0
7	Auszahlungen für den Erwerb von Grundstücken und Gebäuden <i>78211200 Auszahlungen für den Erwerb von Ackerland</i> <i>78211900 Auszahl. f. den Erw. v. sonst. unb. Grundst.</i>	2.932.581,54	1.332.581,54	371.513	863.500	850.000	0	250.000	250.000	250.000	0
13	Summe der Auszahlungen aus Investitionstätigkeit (Summe der Nummern 7 bis 12)	2.932.581,54	1.332.581,54	371.513	863.500	850.000	0	250.000	250.000	250.000	0
14	Saldo aus Investitionstätigkeit (Saldo der Nummern 6 und 13)	-121.617,98	-439.617,98	-308.015	-564.660	-282.000	0	200.000	200.000	200.000	0
16	Gesamtkosten der Maßnahme (Summe aus Nummer 13 und 15)	2.932.581,54	1.332.581,54	371.513	863.500	850.000	0	250.000	250.000	250.000	0
108 Erschließung "In den Wannen"											
3	Einzahlungen aus der Veräußerung von Sachvermögen <i>68211900 Einzahl. a. d. Veräuß. v. sonst. unb. Grdst.</i>	89.145,00	89.145,00	0	0	0	0	0	0	0	0
6	Summe der Einzahlungen aus Investitionstätigkeit (Summe aus Nummern 1 bis 5)	89.145,00	89.145,00	0	0	0	0	0	0	0	0
14	Saldo aus Investitionstätigkeit (Saldo der Nummern 6 und 13)	89.145,00	89.145,00	0	0	0	0	0	0	0	0
117 Erschließung "An der Halde / Mühlbergstraße"											
7	Auszahlungen für den Erwerb von Grundstücken und Gebäuden <i>78211900 Auszahl. f. den Erw. v. sonst. unb. Grundst.</i>	200.682,78	200.682,78	20.682	0	0	0	0	0	0	0
		200.682,78	200.682,78	20.682	0	0	0	0	0	0	0



Investitionsübersicht 2023

Gemeinde: 00 Dischingen

Produktbereich	11	Innere Verwaltung
Produktgruppe	1133	Grundstücksmanagement
Produkt	113300	Grundstücksmanagement
Unterprodukt	11330000	Grundstücksmanagement
Leistung	1133000000	Grundstücksverwaltung

Nr.		Gesamtang. z. Maßnahme -nachrichtl.-	Bisher finanziert	Ergebnis Vorvorjahr	Ansatz Vorjahr zzgl. Ermächtigungs- übertragungen aus Vorvorj.	Ansatz Haushaltsjahr	Verpflichtungs- ermächtigungen Haushaltsjahr	Planung Haushaltsjahr +1	Planung Haushaltsjahr +2	Planung Haushaltsjahr +3	Finanzbedarf weitere Jahre -nachrichtl.-
		1	2	3	4	5	6	7	8	9	10
117 Erschließung "An der Halde / Mühlbergstraße"											
13	Summe der Auszahlungen aus Investitionstätigkeit (Summe der Nummern 7 bis 12)	200.682,78	200.682,78	20.682	0	0	0	0	0	0	0
14	Saldo aus Investitionstätigkeit (Saldo der Nummern 6 und 13)	-200.682,78	-200.682,78	-20.682	0	0	0	0	0	0	0
16	Gesamtkosten der Maßnahme (Summe aus Nummer 13 und 15)	200.682,78	200.682,78	20.682	0	0	0	0	0	0	0
261 Ballmertshofen - Erschließung "Vorderer Herlsbühl"											
3	Einzahlungen aus der Veräußerung von Sachvermögen <i>68211900 Einzahl. a. d. Veräuß. v. sonst. unb. Grdst.</i>	78.464,24	78.464,24	18.701	0	0	0	0	0	0	0
6	Summe der Einzahlungen aus Investitionstätigkeit (Summe aus Nummern 1 bis 5)	78.464,24	78.464,24	18.701	0	0	0	0	0	0	0
7	Auszahlungen für den Erwerb von Grundstücken und Gebäuden <i>78211900 Auszahl. f. den Erw. v. sonst. unb. Grundst.</i>	336,47	336,47	0	0	0	0	0	0	0	0
13	Summe der Auszahlungen aus Investitionstätigkeit (Summe der Nummern 7 bis 12)	336,47	336,47	0	0	0	0	0	0	0	0
14	Saldo aus Investitionstätigkeit (Saldo der Nummern 6 und 13)	78.127,77	78.127,77	18.701	0	0	0	0	0	0	0
16	Gesamtkosten der Maßnahme (Summe aus Nummer 13 und 15)	336,47	336,47	0	0	0	0	0	0	0	0
361 Demmingen - Erschließung Hülenfeld											
3	Einzahlungen aus der Veräußerung von Sachvermögen <i>68211900 Einzahl. a. d. Veräuß. v. sonst. unb. Grdst.</i>	152.907,91	152.907,91	72.806	0	0	0	0	0	0	0
6	Summe der Einzahlungen aus Investitionstätigkeit (Summe aus Nummern 1 bis 5)	152.907,91	152.907,91	72.806	0	0	0	0	0	0	0
14	Saldo aus Investitionstätigkeit (Saldo der Nummern 6 und 13)	152.907,91	152.907,91	72.806	0	0	0	0	0	0	0
461 Dunstelkingen - H. d. Schloßgarten											
3	Einzahlungen aus der Veräußerung von Sachvermögen	239.806,01	239.806,01	15.434	0	0	0	0	0	0	0



Investitionsübersicht 2023

Gemeinde: 00 Dischingen

Produktbereich	11	Innere Verwaltung
Produktgruppe	1133	Grundstücksmanagement
Produkt	113300	Grundstücksmanagement
Unterprodukt	11330000	Grundstücksmanagement
Leistung	1133000000	Grundstücksverwaltung

Nr.		Gesamtang. z. Maßnahme -nachrichtl.-	Bisher finanziert	Ergebnis Vorvorjahr	Ansatz Vorjahr zzgl. Ermächtigungs- übertragungen aus Vorvorj.	Ansatz Haushaltsjahr	Verpflichtungs- ermächtigungen Haushaltsjahr	Planung Haushaltsjahr +1	Planung Haushaltsjahr +2	Planung Haushaltsjahr +3	Finanzbedarf weitere Jahre -nachrichtl.-
		1	2	3	4	5	6	7	8	9	10
461 Dunstelkingen - H. d. Schloßgarten											
	68211900 Einzahl. a. d. Veräuß. v. sonst. unbeb. Grdst.	239.806,01	239.806,01	15.434	0	0	0	0	0	0	0
6	Summe der Einzahlungen aus Investitionstätigkeit (Summe aus Nummern 1 bis 5)	239.806,01	239.806,01	15.434	0	0	0	0	0	0	0
14	Saldo aus Investitionstätigkeit (Saldo der Nummern 6 und 13)	239.806,01	239.806,01	15.434	0	0	0	0	0	0	0
482 Dunstelkingen - H. d. Schloßgarten westl. Teil											
7	Auszahlungen für den Erwerb von Grundstücken und Gebäuden	109.353,71	109.353,71	0	0	0	0	0	0	0	0
	78211900 Auszahl. f. den Erw. v. sonst. unb. Grundst.	109.353,71	109.353,71	0	0	0	0	0	0	0	0
13	Summe der Auszahlungen aus Investitionstätigkeit (Summe der Nummern 7 bis 12)	109.353,71	109.353,71	0	0	0	0	0	0	0	0
14	Saldo aus Investitionstätigkeit (Saldo der Nummern 6 und 13)	-109.353,71	-109.353,71	0	0	0	0	0	0	0	0
16	Gesamtkosten der Maßnahme (Summe aus Nummer 13 und 15)	109.353,71	109.353,71	0	0	0	0	0	0	0	0
504 Erschließung "Brühl"											
7	Auszahlungen für den Erwerb von Grundstücken und Gebäuden	252.461,31	252.461,31	252.461	0	0	0	0	0	0	0
	78211900 Auszahl. f. den Erw. v. sonst. unb. Grundst.	252.461,31	252.461,31	252.461	0	0	0	0	0	0	0
13	Summe der Auszahlungen aus Investitionstätigkeit (Summe der Nummern 7 bis 12)	252.461,31	252.461,31	252.461	0	0	0	0	0	0	0
14	Saldo aus Investitionstätigkeit (Saldo der Nummern 6 und 13)	-252.461,31	-252.461,31	-252.461	0	0	0	0	0	0	0
16	Gesamtkosten der Maßnahme (Summe aus Nummer 13 und 15)	252.461,31	252.461,31	252.461	0	0	0	0	0	0	0
507 Eglingen - Erschließung Blasenfeld											
7	Auszahlungen für den Erwerb von Grundstücken und Gebäuden	13.531,83	13.531,83	0	0	0	0	0	0	0	0
	78211900 Auszahl. f. den Erw. v. sonst. unb. Grundst.	13.531,83	13.531,83	0	0	0	0	0	0	0	0
13	Summe der Auszahlungen aus Investitionstätigkeit (Summe der Nummern 7 bis 12)	13.531,83	13.531,83	0	0	0	0	0	0	0	0



Investitionsübersicht 2023

Gemeinde: 00 Dischingen

Produktbereich	11	Innere Verwaltung
Produktgruppe	1133	Grundstücksmanagement
Produkt	113300	Grundstücksmanagement
Unterprodukt	11330000	Grundstücksmanagement
Leistung	1133000000	Grundstücksverwaltung

Nr.		Gesamtang. z. Maßnahme -nachrichtl.-	Bisher finanziert	Ergebnis Vorvorjahr	Ansatz Vorjahr zzgl. Ermächtigungs- übertragungen aus Vorvorj.	Ansatz Haushaltsjahr	Verpflichtungs- ermächtigungen Haushaltsjahr	Planung Haushaltsjahr +1	Planung Haushaltsjahr +2	Planung Haushaltsjahr +3	Finanzbedarf weitere Jahre -nachrichtl.-
		1	2	3	4	5	6	7	8	9	
507 Eglingen - Erschließung Blasenfeld											
14	Saldo aus Investitionstätigkeit (Saldo der Nummern 6 und 13)	-13.531,83	-13.531,83	0	0	0	0	0	0	0	0
16	Gesamtkosten der Maßnahme (Summe aus Nummer 13 und 15)	13.531,83	13.531,83	0	0	0	0	0	0	0	0
601 Erschließung "Hofwiesen II"											
3	Einzahlungen aus der Veräußerung von Sachvermögen <i>68211900 Einzahl. a. d. Veräuß. v. sonst. unb. Grdst.</i>	57.936,77	57.936,77	0	0	0	0	0	0	0	0
6	Summe der Einzahlungen aus Investitionstätigkeit (Summe aus Nummern 1 bis 5)	57.936,77	57.936,77	0	0	0	0	0	0	0	0
14	Saldo aus Investitionstätigkeit (Saldo der Nummern 6 und 13)	57.936,77	57.936,77	0	0	0	0	0	0	0	0
701 Trugenhofen - Fährrichweg											
3	Einzahlungen aus der Veräußerung von Sachvermögen <i>68211900 Einzahl. a. d. Veräuß. v. sonst. unb. Grdst.</i>	6.887,70	6.887,70	0	0	0	0	0	0	0	0
6	Summe der Einzahlungen aus Investitionstätigkeit (Summe aus Nummern 1 bis 5)	6.887,70	6.887,70	0	0	0	0	0	0	0	0
14	Saldo aus Investitionstätigkeit (Saldo der Nummern 6 und 13)	6.887,70	6.887,70	0	0	0	0	0	0	0	0
990 Radwege											
7	Auszahlungen für den Erwerb von Grundstücken und Gebäuden <i>78211900 Auszahl. f. den Erw. v. sonst. unb. Grundst.</i>	38.208,81	38.208,81	0	0	0	0	0	0	0	0
13	Summe der Auszahlungen aus Investitionstätigkeit (Summe der Nummern 7 bis 12)	38.208,81	38.208,81	0	0	0	0	0	0	0	0
14	Saldo aus Investitionstätigkeit (Saldo der Nummern 6 und 13)	-38.208,81	-38.208,81	0	0	0	0	0	0	0	0
16	Gesamtkosten der Maßnahme (Summe aus Nummer 13 und 15)	38.208,81	38.208,81	0	0	0	0	0	0	0	0
Gesamtwerte											



Investitionsübersicht 2023

Gemeinde: 00 Dischingen

Produktbereich	11	Innere Verwaltung
Produktgruppe	1133	Grundstücksmanagement
Produkt	113300	Grundstücksmanagement
Unterprodukt	11330000	Grundstücksmanagement
Leistung	1133000000	Grundstücksverwaltung

Nr.		Gesamtang. z. Maßnahme -nachrichtl.-	Bisher finanziert	Ergebnis Vorvorjahr	Ansatz Vorjahr zzgl. Ermächtigungs- übertragungen aus Vorvorj.	Ansatz Haushaltsjahr	Verpflichtungs- ermächtigungen Haushaltsjahr	Planung Haushaltsjahr +1	Planung Haushaltsjahr +2	Planung Haushaltsjahr +3	Finanzbedarf weitere Jahre -nachrichtl.-
		1	2	2021	2022	2023	2023	2024	2025	2026	10
Gesamtwerte											
2	Einzahlungen aus Investitionsbeiträgen und ähnlichen Entgelten für Investitionstätigkeit <i>68910000 Beiträge und ähnliche Entgelte</i>	5.888,68	5.888,68	5.888	0	0	0	0	0	0	0
3	Einzahlungen aus der Veräußerung von Sachvermögen <i>68211900 Einzahl. a. d. Veräuß. v. sonst. unb. Grdst.</i>	3.430.222,51	1.512.222,51	164.552	298.840	568.000	0	450.000	450.000	450.000	0
6	Summe der Einzahlungen aus Investitionstätigkeit (Summe aus Nummern 1 bis 5)	3.436.111,19	1.518.111,19	170.441	298.840	568.000	0	450.000	450.000	450.000	0
7	Auszahlungen für den Erwerb von Grundstücken und Gebäuden <i>78211200 Auszahlungen für den Erwerb von Ackerland</i> <i>78211900 Auszahl. f. den Erw. v. sonst. unb. Grundst.</i>	3.547.156,45	1.947.156,45	644.657	863.500	850.000	0	250.000	250.000	250.000	0
13	Summe der Auszahlungen aus Investitionstätigkeit (Summe der Nummern 7 bis 12)	3.547.156,45	1.947.156,45	644.657	863.500	850.000	0	250.000	250.000	250.000	0
14	Saldo aus Investitionstätigkeit (Saldo der Nummern 6 und 13)	-111.045,26	-429.045,26	-474.216	-564.660	-282.000	0	200.000	200.000	200.000	0
16	Gesamtkosten der Maßnahme (Summe aus Nummer 13 und 15)	3.547.156,45	1.947.156,45	644.657	863.500	850.000	0	250.000	250.000	250.000	0



Investitionsübersicht 2023

Gemeinde: 00 Dischingen

Produktbereich	12	Sicherheit und Ordnung
Produktgruppe	1210	Statistik und Wahlen
Produkt	121000	Statistik und Wahlen
Unterprodukt	12100000	Statistik und Wahlen
Leistung	1210000000	Wahlen

Nr.		Gesamtang. z. Maßnahme -nachrichtl.-	Bisher finanziert	Ergebnis Vorvorjahr	Ansatz Vorjahr zzgl. Ermächtigungs- übertragungen aus Vorvorj.	Ansatz Haushaltsjahr	Verpflichtungs- ermächtigungen Haushaltsjahr	Planung Haushaltsjahr +1	Planung Haushaltsjahr +2	Planung Haushaltsjahr +3	Finanzbedarf weitere Jahre -nachrichtl.-
		1	2	3	4	5	6	7	8	9	10
Gesamtwerte											
12	Auszahlungen für den Erwerb von immateriellen Vermögensgegenständen	1.000,00	1.000,00	0	1.000	0	0	0	0	0	0
	78311200 Auszahlungen für den Erwerb von Lizenzen	1.000,00	1.000,00	0	1.000	0	0	0	0	0	0
13	Summe der Auszahlungen aus Investitionstätigkeit (Summe der Nummern 7 bis 12)	1.000,00	1.000,00	0	1.000	0	0	0	0	0	0
14	Saldo aus Investitionstätigkeit (Saldo der Nummern 6 und 13)	-1.000,00	-1.000,00	0	-1.000	0	0	0	0	0	0
16	Gesamtkosten der Maßnahme (Summe aus Nummer 13 und 15)	1.000,00	1.000,00	0	1.000	0	0	0	0	0	0



Investitionsübersicht 2023

Gemeinde: 00 Dischingen

Produktbereich	12	Sicherheit und Ordnung
Produktgruppe	1220	Ordnungswesen
Produkt	122000	Ordnungswesen
Unterprodukt	12200000	Ordnungswesen
Leistung	1220000000	Ordnungswesen

Nr.		Gesamtang. z. Maßnahme -nachrichtl. -	Bisher finanziert	Ergebnis Vorvorjahr	Ansatz Vorjahr zzgl. Ermächtigungs- übertragungen aus Vorvorj.	Ansatz Haushaltsjahr	Verpflichtungs- ermächtigungen Haushaltsjahr	Planung Haushaltsjahr +1	Planung Haushaltsjahr +2	Planung Haushaltsjahr +3	Finanzbedarf weitere Jahre -nachrichtl. -
Gesamtwerte											
1	2	3	4	5	6	7	8	9	10	11	12
9	Auszahlungen für den Erwerb von beweglichem Sachvermögen <i>78317200 Auszahl. für den Erw. von Betr.- u. G.ausst.</i>	37.700,28 <i>37.700,28</i>	18.700,28 <i>18.700,28</i>	0 <i>0</i>	16.000 <i>16.000</i>	16.000 <i>16.000</i>	0 <i>0</i>	1.000 <i>1.000</i>	1.000 <i>1.000</i>	1.000 <i>1.000</i>	0 <i>0</i>
13	Summe der Auszahlungen aus Investitionstätigkeit (Summe der Nummern 7 bis 12)	37.700,28	18.700,28	0	16.000	16.000	0	1.000	1.000	1.000	0
14	Saldo aus Investitionstätigkeit (Saldo der Nummern 6 und 13)	-37.700,28	-18.700,28	0	-16.000	-16.000	0	-1.000	-1.000	-1.000	0
16	Gesamtkosten der Maßnahme (Summe aus Nummer 13 und 15)	37.700,28	18.700,28	0	16.000	16.000	0	1.000	1.000	1.000	0



Investitionsübersicht 2023

Gemeinde: 00 Dischingen

Produktbereich	12	Sicherheit und Ordnung
Produktgruppe	1222	Einwohnerwesen
Produkt	122200	Einwohnerwesen
Unterprodukt	12220000	Einwohnerwesen
Leistung	1222000000	Einwohnerwesen

Nr.		Gesamtang. z. Maßnahme -nachrichtl.-	Bisher finanziert	Ergebnis Vorvorjahr	Ansatz Vorjahr zzgl. Ermächtigungs- übertragungen aus Vorvorj.	Ansatz Haushaltsjahr	Verpflichtungs- ermächtigungen Haushaltsjahr	Planung Haushaltsjahr +1	Planung Haushaltsjahr +2	Planung Haushaltsjahr +3	Finanzbedarf weitere Jahre -nachrichtl.-
Gesamtwerte											
1	2	3	4	5	6	7	8	9	10	11	12
12	Auszahlungen für den Erwerb von immateriellen Vermögensgegenständen	16.247,40	10.747,40	0	0	5.500	0	0	0	0	0
	78311200 Auszahlungen für den Erwerb von Lizenzen	16.247,40	10.747,40	0	0	5.500	0	0	0	0	0
13	Summe der Auszahlungen aus Investitionstätigkeit (Summe der Nummern 7 bis 12)	16.247,40	10.747,40	0	0	5.500	0	0	0	0	0
14	Saldo aus Investitionstätigkeit (Saldo der Nummern 6 und 13)	-16.247,40	-10.747,40	0	0	-5.500	0	0	0	0	0
16	Gesamtkosten der Maßnahme (Summe aus Nummer 13 und 15)	16.247,40	10.747,40	0	0	5.500	0	0	0	0	0



Investitionsübersicht 2023

Gemeinde: 00 Dischingen

Produktbereich	12	Sicherheit und Ordnung
Produktgruppe	1260	Brandschutz
Produkt	126000	Brandschutz
Unterprodukt	12600010	Freiwillige Feuerwehr
Leistung	1260001000	Freiwillige Feuerwehr

Nr.		Gesamtang. z. Maßnahme -nachrichtl. -	Bisher finanziert	Ergebnis Vorvorjahr	Ansatz Vorjahr zzgl. Ermächtigungs- übertragungen aus Vorvorj.	Ansatz Haushaltsjahr	Verpflichtungs- ermächtigungen Haushaltsjahr	Planung Haushaltsjahr +1	Planung Haushaltsjahr +2	Planung Haushaltsjahr +3	Finanzbedarf weitere Jahre -nachrichtl. -
		1	2	3	4	5	6	7	8	9	10
Gesamtwerte											
1	Einzahlungen aus Investitionszuwendungen	721.000,00	195.000,00	13.000	26.000	26.000	0	0	0	500.000	0
	<i>68110000 Investitionszuwendungen vom Land</i>	<i>721.000,00</i>	<i>195.000,00</i>	<i>13.000</i>	<i>26.000</i>	<i>26.000</i>	<i>0</i>	<i>0</i>	<i>0</i>	<i>500.000</i>	<i>0</i>
3	Einzahlungen aus der Veräußerung von Sachvermögen	10.666,98	10.666,98	0	0	0	0	0	0	0	0
	<i>68316100 Einzahlungen aus der Veräuß. von Fahrzeugen</i>	<i>10.666,98</i>	<i>10.666,98</i>	<i>0</i>	<i>0</i>	<i>0</i>	<i>0</i>	<i>0</i>	<i>0</i>	<i>0</i>	<i>0</i>
6	Summe der Einzahlungen aus Investitionstätigkeit (Summe aus Nummern 1 bis 5)	731.666,98	205.666,98	13.000	26.000	26.000	0	0	0	500.000	0
8	Auszahlungen für Baumaßnahmen	914.105,82	91.605,82	26.742	55.000	22.500	0	0	0	800.000	0
	<i>78700000 Auszahlungen für Baumaßnahmen</i>	<i>914.105,82</i>	<i>91.605,82</i>	<i>26.742</i>	<i>55.000</i>	<i>22.500</i>	<i>0</i>	<i>0</i>	<i>0</i>	<i>800.000</i>	<i>0</i>
9	Auszahlungen für den Erwerb von beweglichem Sachvermögen	841.851,69	751.851,69	58.569	170.000	75.000	0	5.000	5.000	5.000	0
	<i>78316100 Auszahl. für den Erwerb von Fahrzeugen</i>	<i>650.350,34</i>	<i>650.350,34</i>	<i>54.712</i>	<i>105.000</i>	<i>0</i>	<i>0</i>	<i>0</i>	<i>0</i>	<i>0</i>	<i>0</i>
	<i>78317200 Auszahl. für den Erw. von Betr.- u. G.ausst.</i>	<i>191.501,35</i>	<i>101.501,35</i>	<i>3.856</i>	<i>65.000</i>	<i>75.000</i>	<i>0</i>	<i>5.000</i>	<i>5.000</i>	<i>5.000</i>	<i>0</i>
13	Summe der Auszahlungen aus Investitionstätigkeit (Summe der Nummern 7 bis 12)	1.755.957,51	843.457,51	85.312	225.000	97.500	0	5.000	5.000	805.000	0
14	Saldo aus Investitionstätigkeit (Saldo der Nummern 6 und 13)	-1.024.290,53	-637.790,53	-72.312	-199.000	-71.500	0	-5.000	-5.000	-305.000	0
16	Gesamtkosten der Maßnahme (Summe aus Nummer 13 und 15)	1.755.957,51	843.457,51	85.312	225.000	97.500	0	5.000	5.000	805.000	0



Investitionsübersicht 2023

Gemeinde: 00 Dischingen

Produktbereich	12	Sicherheit und Ordnung
Produktgruppe	1280	Katastrophenschutz
Produkt	128002	Bevölkerungsschutz
Unterprodukt	12800200	Bevölkerungsschutz
Leistung	1280020000	Bevölkerungsschutz

Nr.		Gesamtang. z. Maßnahme -nachrichtl.-	Bisher finanziert	Ergebnis Vorvorjahr	Ansatz Vorjahr zzgl. Ermächtigungs- übertragungen aus Vorvorj.	Ansatz Haushaltsjahr	Verpflichtungs- ermächtigungen Haushaltsjahr	Planung Haushaltsjahr +1	Planung Haushaltsjahr +2	Planung Haushaltsjahr +3	Finanzbedarf weitere Jahre -nachrichtl.-
					2021	2022	2023	2023	2024	2025	2026
		1	2	3	4	5	6	7	8	9	10
Gesamtwerte											
1	Einzahlungen aus Investitionszuwendungen	115.000,00	115.000,00	0	115.000	0	0	0	0	0	0
	<i>68110000 Investitionszuwendungen vom Land</i>	<i>115.000,00</i>	<i>115.000,00</i>	<i>0</i>	<i>115.000</i>	<i>0</i>	<i>0</i>	<i>0</i>	<i>0</i>	<i>0</i>	<i>0</i>
6	Summe der Einzahlungen aus Investitionstätigkeit (Summe aus Nummern 1 bis 5)	115.000,00	115.000,00	0	115.000	0	0	0	0	0	0
9	Auszahlungen für den Erwerb von beweglichem Sachvermögen	250.000,00	175.000,00	0	175.000	75.000	0	0	0	0	0
	<i>78316300 Auszahl. für den Erw. von techn. Anl.</i>	<i>250.000,00</i>	<i>175.000,00</i>	<i>0</i>	<i>175.000</i>	<i>75.000</i>	<i>0</i>	<i>0</i>	<i>0</i>	<i>0</i>	<i>0</i>
13	Summe der Auszahlungen aus Investitionstätigkeit (Summe der Nummern 7 bis 12)	250.000,00	175.000,00	0	175.000	75.000	0	0	0	0	0
14	Saldo aus Investitionstätigkeit (Saldo der Nummern 6 und 13)	-135.000,00	-60.000,00	0	-60.000	-75.000	0	0	0	0	0
16	Gesamtkosten der Maßnahme (Summe aus Nummer 13 und 15)	250.000,00	175.000,00	0	175.000	75.000	0	0	0	0	0




Investitionsübersicht 2023

Gemeinde: 00 Dischingen

Produktbereich	21	Schulträgeraufgaben
Produktgruppe	2110	Bereitstellung und Betrieb von allgemeinbildenden Schulen
Produkt	211010	Bereitstellung und Betrieb von Gemeinschaftsschulen
Unterprodukt	21101010	Egenschule Dischingen
Leistung	2110101000	Egenschule Dischingen

Nr.		Gesamtang. z. Maßnahme -nachrichtl.-	Bisher finanziert	Ergebnis Vorvorjahr	Ansatz Vorjahr zzgl. Ermächtigungs- übertragungen aus Vorvorj.	Ansatz Haushaltsjahr	Verpflichtungs- ermächtigungen Haushaltsjahr	Planung Haushaltsjahr +1	Planung Haushaltsjahr +2	Planung Haushaltsjahr +3	Finanzbedarf weitere Jahre -nachrichtl.-
		1	2	3	4	5	6	7	8	9	10
Gesamtwerte											
1	Einzahlungen aus Investitionszuwendungen	121.000,00	52.000,00	0	52.000	69.000	0	0	0	0	0
	<i>68110000 Investitionszuwendungen vom Land</i>	<i>121.000,00</i>	<i>52.000,00</i>	<i>0</i>	<i>52.000</i>	<i>69.000</i>	<i>0</i>	<i>0</i>	<i>0</i>	<i>0</i>	<i>0</i>
6	Summe der Einzahlungen aus Investitionstätigkeit (Summe aus Nummern 1 bis 5)	121.000,00	52.000,00	0	52.000	69.000	0	0	0	0	0
8	Auszahlungen für Baumaßnahmen	76.363,63	41.363,63	7.070	30.000	35.000	0	0	0	0	0
	<i>78700000 Auszahlungen für Baumaßnahmen</i>	<i>76.363,63</i>	<i>41.363,63</i>	<i>7.070</i>	<i>30.000</i>	<i>35.000</i>	<i>0</i>	<i>0</i>	<i>0</i>	<i>0</i>	<i>0</i>
9	Auszahlungen für den Erwerb von beweglichem Sachvermögen	104.097,27	89.097,27	1.434	66.000	15.000	0	0	0	0	0
	<i>78317200 Auszahl. für den Erw. von Betr.- u. G.ausst.</i>	<i>104.097,27</i>	<i>89.097,27</i>	<i>1.434</i>	<i>66.000</i>	<i>15.000</i>	<i>0</i>	<i>0</i>	<i>0</i>	<i>0</i>	<i>0</i>
13	Summe der Auszahlungen aus Investitionstätigkeit (Summe der Nummern 7 bis 12)	180.460,90	130.460,90	8.504	96.000	50.000	0	0	0	0	0
14	Saldo aus Investitionstätigkeit (Saldo der Nummern 6 und 13)	-59.460,90	-78.460,90	-8.504	-44.000	19.000	0	0	0	0	0
16	Gesamtkosten der Maßnahme (Summe aus Nummer 13 und 15)	180.460,90	130.460,90	8.504	96.000	50.000	0	0	0	0	0



Investitionsübersicht 2023

Gemeinde: 00 Dischingen

Produktbereich	21	Schulträgeraufgaben
Produktgruppe	2110	Bereitstellung und Betrieb von allgemeinbildenden Schulen
Produkt	211010	Bereitstellung und Betrieb von Gemeinschaftsschulen
Unterprodukt	21101090	Schülerbetreuung und Mensa
Leistung	2110109000	Schülerbetreuung und Mensa

Nr.		Gesamtang. z. Maßnahme -nachrichtl.-	Bisher finanziert	Ergebnis Vorvorjahr	Ansatz Vorjahr zzgl. Ermächtigungs- übertragungen aus Vorvorj.	Ansatz Haushaltsjahr	Verpflichtungs- ermächtigungen Haushaltsjahr	Planung Haushaltsjahr +1	Planung Haushaltsjahr +2	Planung Haushaltsjahr +3	Finanzbedarf weitere Jahre -nachrichtl.-
Gesamtwerte											
1	2	3	4	5	6	7	8	9	10	11	12
9	Auszahlungen für den Erwerb von beweglichem Sachvermögen <i>78317200 Auszahl. für den Erw. von Betr.- u. G.ausst.</i>	10.970,20 10.970,20	10.970,20 10.970,20	0 0	3.900 3.900	0 0	0 0	0 0	0 0	0 0	0 0
13	Summe der Auszahlungen aus Investitionstätigkeit (Summe der Nummern 7 bis 12)	10.970,20	10.970,20	0	3.900	0	0	0	0	0	0
14	Saldo aus Investitionstätigkeit (Saldo der Nummern 6 und 13)	-10.970,20	-10.970,20	0	-3.900	0	0	0	0	0	0
16	Gesamtkosten der Maßnahme (Summe aus Nummer 13 und 15)	10.970,20	10.970,20	0	3.900	0	0	0	0	0	0



Investitionsübersicht 2023

Gemeinde: 00 Dischingen

Produktbereich	25	Museen, Archiv, Zoo
Produktgruppe	2520	Kommunale Museen
Produkt	252000	Kommunale Museen
Unterprodukt	25200000	Kommunale Museen
Leistung	2520000000	Heimatmuseum / Bildergalerie

Nr.		Gesamtang. z. Maßnahme -nachrichtl.-	Bisher finanziert	Ergebnis Vorvorjahr	Ansatz Vorjahr zzgl. Ermächtigungs- übertragungen aus Vorvorj.	Ansatz Haushaltsjahr	Verpflichtungs- ermächtigungen Haushaltsjahr	Planung Haushaltsjahr +1	Planung Haushaltsjahr +2	Planung Haushaltsjahr +3	Finanzbedarf weitere Jahre -nachrichtl.-
		1	2	3	4	5	6	7	8	9	10
Gesamtwerte											
9	Auszahlungen für den Erwerb von beweglichem Sachvermögen <i>78317200 Auszahl. für den Erw. von Betr.- u. G.ausst.</i>	10.000,00 <i>10.000,00</i>	2.000,00 <i>2.000,00</i>	0 <i>0</i>	2.000 <i>2.000</i>	2.000 <i>2.000</i>	0 <i>0</i>	2.000 <i>2.000</i>	2.000 <i>2.000</i>	2.000 <i>2.000</i>	0 <i>0</i>
13	Summe der Auszahlungen aus Investitionstätigkeit (Summe der Nummern 7 bis 12)	10.000,00	2.000,00	0	2.000	2.000	0	2.000	2.000	2.000	0
14	Saldo aus Investitionstätigkeit (Saldo der Nummern 6 und 13)	-10.000,00	-2.000,00	0	-2.000	-2.000	0	-2.000	-2.000	-2.000	0
16	Gesamtkosten der Maßnahme (Summe aus Nummer 13 und 15)	10.000,00	2.000,00	0	2.000	2.000	0	2.000	2.000	2.000	0



Investitionsübersicht 2023

Gemeinde: 00 Dischingen

Produktbereich	27	Volkshochschulen, Bibliotheken, kulturpädagogische Einrichtungen
Produktgruppe	2710	Volkshochschulen
Produkt	271000	Volkshochschulen
Unterprodukt	27100000	Volkshochschulen
Leistung	2710000000	Volkshochschule

Nr.		Gesamtang. z. Maßnahme -nachrichtl. -	Bisher finanziert	Ergebnis Vorvorjahr	Ansatz Vorjahr zzgl. Ermächtigungs- übertragungen aus Vorvorj.	Ansatz Haushaltsjahr	Verpflichtungs- ermächtigungen Haushaltsjahr	Planung Haushaltsjahr +1	Planung Haushaltsjahr +2	Planung Haushaltsjahr +3	Finanzbedarf weitere Jahre -nachrichtl. -
		1	2	3	4	5	6	7	8	9	10
Gesamtwerte											
9	Auszahlungen für den Erwerb von beweglichem Sachvermögen <i>78317200 Auszahl. für den Erw. von Betr.- u. G.ausst.</i>	8.680,07 8.680,07	8.680,07 8.680,07	8.680 8.680	0 0	0 0	0 0	0 0	0 0	0 0	0 0
13	Summe der Auszahlungen aus Investitionstätigkeit (Summe der Nummern 7 bis 12)	8.680,07	8.680,07	8.680	0	0	0	0	0	0	0
14	Saldo aus Investitionstätigkeit (Saldo der Nummern 6 und 13)	-8.680,07	-8.680,07	-8.680	0	0	0	0	0	0	0
16	Gesamtkosten der Maßnahme (Summe aus Nummer 13 und 15)	8.680,07	8.680,07	8.680	0	0	0	0	0	0	0



Investitionsübersicht 2023

Gemeinde: 00 Dischingen

Produktbereich	28	Sonstige Kulturpflege
Produktgruppe	2810	Sonstige Kulturpflege
Produkt	281001	Kulturförderung (sonstige Förderung, ohne Musikförderung)
Unterprodukt	28100100	Kulturförderung (sonstige Förderung, ohne Musikförderung)
Leistung	2810010000	Kultur- und Vereinsförderung

Nr.		Gesamtang. z. Maßnahme -nachrichtl. -	Bisher finanziert	Ergebnis Vorvorjahr	Ansatz Vorjahr zzgl. Ermächtigungs- übertragungen aus Vorvorj.	Ansatz Haushaltsjahr	Verpflichtungs- ermächtigungen Haushaltsjahr	Planung Haushaltsjahr +1	Planung Haushaltsjahr +2	Planung Haushaltsjahr +3	Finanzbedarf weitere Jahre -nachrichtl. -
		1	2	3	4	5	6	7	8	9	10

Gesamtwerte											
11	Auszahlungen für Investitionsförderungsmaßnahmen 78180000 Zuw. u. Zusch. für Invest. an übr. Bereiche	12.000,00	12.000,00	0	2.000	0	0	0	0	0	0
13	Summe der Auszahlungen aus Investitionstätigkeit (Summe der Nummern 7 bis 12)	12.000,00	12.000,00	0	2.000	0	0	0	0	0	0
14	Saldo aus Investitionstätigkeit (Saldo der Nummern 6 und 13)	-12.000,00	-12.000,00	0	-2.000	0	0	0	0	0	0
16	Gesamtkosten der Maßnahme (Summe aus Nummer 13 und 15)	12.000,00	12.000,00	0	2.000	0	0	0	0	0	0



Investitionsübersicht 2023

Gemeinde: 00 Dischingen

Produktbereich	28	Sonstige Kulturpflege
Produktgruppe	2810	Sonstige Kulturpflege
Produkt	281004	Betrieb eines Kulturzentrums
Unterprodukt	28100400	Betrieb eines Kulturzentrums
Leistung	2810040000	Dorfgemeinschaftshäuser

Nr.		Gesamtang. z. Maßnahme -nachrichtl.-	Bisher finanziert	Ergebnis Vorvorjahr	Ansatz Vorjahr zzgl. Ermächtigungs- übertragungen aus Vorvorj.	Ansatz Haushaltsjahr	Verpflichtungs- ermächtigungen Haushaltsjahr	Planung Haushaltsjahr +1	Planung Haushaltsjahr +2	Planung Haushaltsjahr +3	Finanzbedarf weitere Jahre -nachrichtl.-
		1	2	3	4	5	6	7	8	9	10

Gesamtwerte											
1	Einzahlungen aus Investitionszuwendungen <i>68180000 Investitionszuwend. von übrigen Ber.</i>	60.000,00	20.000,00	0	10.000	10.000	0	10.000	10.000	10.000	0
4	Einzahlungen aus der Veräußerung von Finanzvermögen <i>68882000 Rückfl. von Ausleih. an Sonst. (>1 Jahr)</i>	10.000,00	10.000,00	0	0	0	0	0	0	0	0
6	Summe der Einzahlungen aus Investitionstätigkeit (Summe aus Nummern 1 bis 5)	70.000,00	30.000,00	0	10.000	10.000	0	10.000	10.000	10.000	0
11	Auszahlungen für Investitionsförderungsmaßnahmen <i>78180000 Zuw. u. Zusch. für Invest. an übr. Bereiche</i>	20.000,00	20.000,00	0	0	0	0	0	0	0	0
13	Summe der Auszahlungen aus Investitionstätigkeit (Summe der Nummern 7 bis 12)	20.000,00	20.000,00	0	0	0	0	0	0	0	0
14	Saldo aus Investitionstätigkeit (Saldo der Nummern 6 und 13)	50.000,00	10.000,00	0	10.000	10.000	0	10.000	10.000	10.000	0
16	Gesamtkosten der Maßnahme (Summe aus Nummer 13 und 15)	20.000,00	20.000,00	0	0	0	0	0	0	0	0



Investitionsübersicht 2023

Gemeinde: 00 Dischingen

Produktbereich	29	Förderung von Kirchengemeinden und sonstigen Religionsgemeinschaften
Produktgruppe	2910	Förderung von Kirchengemeinden
Produkt	291000	Förderung von Kirchengemeinden
Unterprodukt	29100000	Förderung von Kirchengemeinden
Leistung	2910000000	Förderung von Kirchengemeinden

Nr.		Gesamtang. z. Maßnahme -nachrichtl.-	Bisher finanziert	Ergebnis Vorvorjahr	Ansatz Vorjahr zzgl. Ermächtigungs- übertragungen aus Vorvorj.	Ansatz Haushaltsjahr	Verpflichtungs- ermächtigungen Haushaltsjahr	Planung Haushaltsjahr +1	Planung Haushaltsjahr +2	Planung Haushaltsjahr +3	Finanzbedarf weitere Jahre -nachrichtl.-
Gesamtwerte											
1	2	3	4	5	6	7	8	9	10	11	12
11	Auszahlungen für Investitionsförderungsmaßnahmen 78180000 Zuw. u. Zusch. für Invest. an übr. Bereiche	200.000,00 200.000,00	100.000,00 100.000,00	0 0	100.000 100.000	0 0	0 0	100.000 100.000	0 0	0 0	0 0
13	Summe der Auszahlungen aus Investitionstätigkeit (Summe der Nummern 7 bis 12)	200.000,00	100.000,00	0	100.000	0	0	100.000	0	0	0
14	Saldo aus Investitionstätigkeit (Saldo der Nummern 6 und 13)	-200.000,00	-100.000,00	0	-100.000	0	0	-100.000	0	0	0
16	Gesamtkosten der Maßnahme (Summe aus Nummer 13 und 15)	200.000,00	100.000,00	0	100.000	0	0	100.000	0	0	0




Investitionsübersicht 2023

Gemeinde: 00 Dischingen

Produktbereich	31	Soziale Hilfen
Produktgruppe	3140	Soziale Einrichtungen
Produkt	314008	Soz. Einricht. für Aussiedler / Ausländer
Unterprodukt	31400800	Soz. Einricht. für Aussiedler / Ausländer
Leistung	3140080000	Soz. Einricht. für Aussiedler / Ausländer

Nr.		Gesamtang. z. Maßnahme -nachrichtl. -	Bisher finanziert	Ergebnis Vorvorjahr	Ansatz Vorjahr zzgl. Ermächtigungs- übertragungen aus Vorvorj.	Ansatz Haushaltsjahr	Verpflichtungs- ermächtigungen Haushaltsjahr	Planung Haushaltsjahr +1	Planung Haushaltsjahr +2	Planung Haushaltsjahr +3	Finanzbedarf weitere Jahre -nachrichtl. -
		1	2	3	4	5	6	7	8	9	10
Gesamtwerte											
3	Einzahlungen aus der Veräußerung von Sachvermögen <i>68317200 Einzahl. a. d. Veräuß. v. Betr.- Gesch.auss.</i>	933,35 933,35	933,35 933,35	0 0	0 0	0 0	0 0	0 0	0 0	0 0	0 0
6	Summe der Einzahlungen aus Investitionstätigkeit (Summe aus Nummern 1 bis 5)	933,35	933,35	0	0	0	0	0	0	0	0
9	Auszahlungen für den Erwerb von beweglichem Sachvermögen <i>78317200 Auszahl. für den Erw. von Betr.- u. G.ausst.</i>	17.700,01 17.700,01	7.700,01 7.700,01	0 0	0 0	10.000 10.000	0 0	0 0	0 0	0 0	0 0
13	Summe der Auszahlungen aus Investitionstätigkeit (Summe der Nummern 7 bis 12)	17.700,01	7.700,01	0	0	10.000	0	0	0	0	0
14	Saldo aus Investitionstätigkeit (Saldo der Nummern 6 und 13)	-16.766,66	-6.766,66	0	0	-10.000	0	0	0	0	0
16	Gesamtkosten der Maßnahme (Summe aus Nummer 13 und 15)	17.700,01	7.700,01	0	0	10.000	0	0	0	0	0



Investitionsübersicht 2023

Gemeinde: 00 Dischingen

Produktbereich	36	Kinder-, Jugend- und Familienhilfe
Produktgruppe	3650	Förderung von Kindern in Tageseinrichtungen und in Tagespflege
Produkt	365001	Tageseinrichtungen für Kinder
Unterprodukt	36500101	Förderung von Kindern in Gruppen für 0 bis 6-Jährige
Leistung	3650010101	Kindergarten Dischingen

Nr.		Gesamtang. z. Maßnahme -nachrichtl. -	Bisher finanziert	Ergebnis Vorvorjahr	Ansatz Vorjahr zzgl. Ermächtigungs- übertragungen aus Vorvorj.	Ansatz Haushaltsjahr	Verpflichtungs- ermächtigungen Haushaltsjahr	Planung Haushaltsjahr +1	Planung Haushaltsjahr +2	Planung Haushaltsjahr +3	Finanzbedarf weitere Jahre -nachrichtl. -
		1	2	3	4	5	6	7	8	9	10
Gesamtwerte											
8	Auszahlungen für Baumaßnahmen	15.000,00	0,00	0	0	0	0	15.000	0	0	0
	<i>78700000 Auszahlungen für Baumaßnahmen</i>	<i>15.000,00</i>	<i>0,00</i>	<i>0</i>	<i>0</i>	<i>0</i>	<i>0</i>	<i>15.000</i>	<i>0</i>	<i>0</i>	<i>0</i>
11	Auszahlungen für Investitionsförderungsmaßnahmen	9.450,00	3.750,00	0	3.750	1.200	0	1.500	1.500	1.500	0
	<i>78180000 Zuw. u. Zusch. für Invest. an übr. Bereiche</i>	<i>9.450,00</i>	<i>3.750,00</i>	<i>0</i>	<i>3.750</i>	<i>1.200</i>	<i>0</i>	<i>1.500</i>	<i>1.500</i>	<i>1.500</i>	<i>0</i>
13	Summe der Auszahlungen aus Investitionstätigkeit (Summe der Nummern 7 bis 12)	24.450,00	3.750,00	0	3.750	1.200	0	16.500	1.500	1.500	0
14	Saldo aus Investitionstätigkeit (Saldo der Nummern 6 und 13)	-24.450,00	-3.750,00	0	-3.750	-1.200	0	-16.500	-1.500	-1.500	0
16	Gesamtkosten der Maßnahme (Summe aus Nummer 13 und 15)	24.450,00	3.750,00	0	3.750	1.200	0	16.500	1.500	1.500	0



Investitionsübersicht 2023

Gemeinde: 00 Dischingen

Produktbereich	36	Kinder-, Jugend- und Familienhilfe
Produktgruppe	3650	Förderung von Kindern in Tageseinrichtungen und in Tagespflege
Produkt	365001	Tageseinrichtungen für Kinder
Unterprodukt	36500101	Förderung von Kindern in Gruppen für 0 bis 6-Jährige
Leistung	3650010102	Kinderkrippe Ballmertshofen

Nr.		Gesamtang. z. Maßnahme -nachrichtl.-	Bisher finanziert	Ergebnis Vorvorjahr	Ansatz Vorjahr zzgl. Ermächtigungs- übertragungen aus Vorvorj.	Ansatz Haushaltsjahr	Verpflichtungs- ermächtigungen Haushaltsjahr	Planung Haushaltsjahr +1	Planung Haushaltsjahr +2	Planung Haushaltsjahr +3	Finanzbedarf weitere Jahre -nachrichtl.-
		1	2	3	4	5	6	7	8	9	10
Gesamtwerte											
1	Einzahlungen aus Investitionszuwendungen	166.000,00	166.000,00	0	0	0	0	0	0	0	0
	<i>68110000 Investitionszuwendungen vom Land</i>	<i>166.000,00</i>	<i>166.000,00</i>	<i>0</i>	<i>0</i>	<i>0</i>	<i>0</i>	<i>0</i>	<i>0</i>	<i>0</i>	<i>0</i>
6	Summe der Einzahlungen aus Investitionstätigkeit (Summe aus Nummern 1 bis 5)	166.000,00	166.000,00	0	0	0	0	0	0	0	0
8	Auszahlungen für Baumaßnahmen	278.755,17	278.755,17	0	0	0	0	0	0	0	0
	<i>78700000 Auszahlungen für Baumaßnahmen</i>	<i>278.755,17</i>	<i>278.755,17</i>	<i>0</i>	<i>0</i>	<i>0</i>	<i>0</i>	<i>0</i>	<i>0</i>	<i>0</i>	<i>0</i>
9	Auszahlungen für den Erwerb von beweglichem Sachvermögen	14.874,38	10.874,38	0	9.500	1.000	0	1.000	1.000	1.000	0
	<i>78317200 Auszahl. für den Erw. von Betr.- u. G.ausst.</i>	<i>14.874,38</i>	<i>10.874,38</i>	<i>0</i>	<i>9.500</i>	<i>1.000</i>	<i>0</i>	<i>1.000</i>	<i>1.000</i>	<i>1.000</i>	<i>0</i>
13	Summe der Auszahlungen aus Investitionstätigkeit (Summe der Nummern 7 bis 12)	293.629,55	289.629,55	0	9.500	1.000	0	1.000	1.000	1.000	0
14	Saldo aus Investitionstätigkeit (Saldo der Nummern 6 und 13)	-127.629,55	-123.629,55	0	-9.500	-1.000	0	-1.000	-1.000	-1.000	0
16	Gesamtkosten der Maßnahme (Summe aus Nummer 13 und 15)	293.629,55	289.629,55	0	9.500	1.000	0	1.000	1.000	1.000	0



Investitionsübersicht 2023

Gemeinde: 00 Dischingen

Produktbereich	36	Kinder-, Jugend- und Familienhilfe
Produktgruppe	3650	Förderung von Kindern in Tageseinrichtungen und in Tagespflege
Produkt	365001	Tageseinrichtungen für Kinder
Unterprodukt	36500101	Förderung von Kindern in Gruppen für 0 bis 6-Jährige
Leistung	3650010103	Kindergarten Demmingen

Nr.		Gesamtang. z. Maßnahme -nachrichtl.-	Bisher finanziert	Ergebnis Vorvorjahr	Ansatz Vorjahr zzgl. Ermächtigungs- übertragungen aus Vorvorj.	Ansatz Haushaltsjahr	Verpflichtungs- ermächtigungen Haushaltsjahr	Planung Haushaltsjahr +1	Planung Haushaltsjahr +2	Planung Haushaltsjahr +3	Finanzbedarf weitere Jahre -nachrichtl.-
Gesamtwerte											
1	2	3	4	5	6	7	8	9	10	11	12
11	Auszahlungen für Investitionsförderungsmaßnahmen	44.520,11	32.870,11	0	19.750	8.650	0	1.000	1.000	1.000	0
	78180000 Zuw. u. Zusch. für Invest. an übr. Bereiche	44.520,11	32.870,11	0	19.750	8.650	0	1.000	1.000	1.000	0
13	Summe der Auszahlungen aus Investitionstätigkeit (Summe der Nummern 7 bis 12)	44.520,11	32.870,11	0	19.750	8.650	0	1.000	1.000	1.000	0
14	Saldo aus Investitionstätigkeit (Saldo der Nummern 6 und 13)	-44.520,11	-32.870,11	0	-19.750	-8.650	0	-1.000	-1.000	-1.000	0
16	Gesamtkosten der Maßnahme (Summe aus Nummer 13 und 15)	44.520,11	32.870,11	0	19.750	8.650	0	1.000	1.000	1.000	0



Investitionsübersicht 2023

Gemeinde: 00 Dischingen

Produktbereich	36	Kinder-, Jugend- und Familienhilfe
Produktgruppe	3650	Förderung von Kindern in Tageseinrichtungen und in Tagespflege
Produkt	365001	Tageseinrichtungen für Kinder
Unterprodukt	36500101	Förderung von Kindern in Gruppen für 0 bis 6-Jährige
Leistung	3650010104	Kindergarten Dunstelkingen

Nr.		Gesamtang. z. Maßnahme -nachrichtl.-	Bisher finanziert	Ergebnis Vorvorjahr	Ansatz Vorjahr zzgl. Ermächtigungs- übertragungen aus Vorvorj.	Ansatz Haushaltsjahr	Verpflichtungs- ermächtigungen Haushaltsjahr	Planung Haushaltsjahr +1	Planung Haushaltsjahr +2	Planung Haushaltsjahr +3	Finanzbedarf weitere Jahre -nachrichtl.-
		1	2	3	4	5	6	7	8	9	10
Gesamtwerte											
11	Auszahlungen für Investitionsförderungsmaßnahmen <i>78180000 Zuw. u. Zusch. für Invest. an übr. Bereiche</i>	30.827,16 30.827,16	25.102,16 25.102,16	2.903 2.903	2.750 2.750	2.725 2.725	0 0	1.000 1.000	1.000 1.000	1.000 1.000	0 0
13	Summe der Auszahlungen aus Investitionstätigkeit (Summe der Nummern 7 bis 12)	30.827,16	25.102,16	2.903	2.750	2.725	0	1.000	1.000	1.000	0
14	Saldo aus Investitionstätigkeit (Saldo der Nummern 6 und 13)	-30.827,16	-25.102,16	-2.903	-2.750	-2.725	0	-1.000	-1.000	-1.000	0
16	Gesamtkosten der Maßnahme (Summe aus Nummer 13 und 15)	30.827,16	25.102,16	2.903	2.750	2.725	0	1.000	1.000	1.000	0



Investitionsübersicht 2023

Gemeinde: 00 Dischingen

Produktbereich	36	Kinder-, Jugend- und Familienhilfe
Produktgruppe	3650	Förderung von Kindern in Tageseinrichtungen und in Tagespflege
Produkt	365001	Tageseinrichtungen für Kinder
Unterprodukt	36500101	Förderung von Kindern in Gruppen für 0 bis 6-Jährige
Leistung	3650010105	Kindergarten Eglingen

Nr.		Gesamtang. z. Maßnahme -nachrichtl.-	Bisher finanziert	Ergebnis Vorvorjahr	Ansatz Vorjahr zzgl. Ermächtigungs- übertragungen aus Vorvorj.	Ansatz Haushaltsjahr	Verpflichtungs- ermächtigungen Haushaltsjahr	Planung Haushaltsjahr +1	Planung Haushaltsjahr +2	Planung Haushaltsjahr +3	Finanzbedarf weitere Jahre -nachrichtl.-
Gesamtwerte											
1	2	3	4	5	6	7	8	9	10	11	12
11	Auszahlungen für Investitionsförderungsmaßnahmen 78180000 Zuw. u. Zusch. für Invest. an übr. Bereiche	10.273,69 10.273,69	6.523,69 6.523,69	0 0	3.900 3.900	750 750	0 0	1.000 1.000	1.000 1.000	1.000 1.000	0 0
13	Summe der Auszahlungen aus Investitionstätigkeit (Summe der Nummern 7 bis 12)	10.273,69	6.523,69	0	3.900	750	0	1.000	1.000	1.000	0
14	Saldo aus Investitionstätigkeit (Saldo der Nummern 6 und 13)	-10.273,69	-6.523,69	0	-3.900	-750	0	-1.000	-1.000	-1.000	0
16	Gesamtkosten der Maßnahme (Summe aus Nummer 13 und 15)	10.273,69	6.523,69	0	3.900	750	0	1.000	1.000	1.000	0



Investitionsübersicht 2023

Gemeinde: 00 Dischingen

Produktbereich	36	Kinder-, Jugend- und Familienhilfe
Produktgruppe	3650	Förderung von Kindern in Tageseinrichtungen und in Tagespflege
Produkt	365001	Tageseinrichtungen für Kinder
Unterprodukt	36500101	Förderung von Kindern in Gruppen für 0 bis 6-Jährige
Leistung	3650010106	Kindergarten Frickingen

Nr.		Gesamtang. z. Maßnahme -nachrichtl.-	Bisher finanziert	Ergebnis Vorvorjahr	Ansatz Vorjahr zzgl. Ermächtigungs- übertragungen aus Vorvorj.	Ansatz Haushaltsjahr	Verpflichtungs- ermächtigungen Haushaltsjahr	Planung Haushaltsjahr +1	Planung Haushaltsjahr +2	Planung Haushaltsjahr +3	Finanzbedarf weitere Jahre -nachrichtl.-
					2021	2022	2023	2023	2024	2025	2026
		1	2	3	4	5	6	7	8	9	10
Gesamtwerte											
1	Einzahlungen aus Investitionszuwendungen	80.000,00	80.000,00	0	80.000	0	0	0	0	0	0
	<i>68110000 Investitionszuwendungen vom Land</i>	<i>80.000,00</i>	<i>80.000,00</i>	<i>0</i>	<i>80.000</i>	<i>0</i>	<i>0</i>	<i>0</i>	<i>0</i>	<i>0</i>	<i>0</i>
6	Summe der Einzahlungen aus Investitionstätigkeit (Summe aus Nummern 1 bis 5)	80.000,00	80.000,00	0	80.000	0	0	0	0	0	0
8	Auszahlungen für Baumaßnahmen	253.500,00	100.000,00	0	100.000	50.000	50.000	50.000	53.500	0	0
	<i>78700000 Auszahlungen für Baumaßnahmen</i>	<i>253.500,00</i>	<i>100.000,00</i>	<i>0</i>	<i>100.000</i>	<i>50.000</i>	<i>50.000</i>	<i>50.000</i>	<i>53.500</i>	<i>0</i>	<i>0</i>
9	Auszahlungen für den Erwerb von beweglichem Sachvermögen	5.239,03	5.239,03	5.239	0	0	0	0	0	0	0
	<i>78317200 Auszahl. für den Erw. von Betr.- u. G.ausst.</i>	<i>5.239,03</i>	<i>5.239,03</i>	<i>5.239</i>	<i>0</i>	<i>0</i>	<i>0</i>	<i>0</i>	<i>0</i>	<i>0</i>	<i>0</i>
13	Summe der Auszahlungen aus Investitionstätigkeit (Summe der Nummern 7 bis 12)	258.739,03	105.239,03	5.239	100.000	50.000	50.000	50.000	53.500	0	0
14	Saldo aus Investitionstätigkeit (Saldo der Nummern 6 und 13)	-178.739,03	-25.239,03	-5.239	-20.000	-50.000	-50.000	-50.000	-53.500	0	0
16	Gesamtkosten der Maßnahme (Summe aus Nummer 13 und 15)	258.739,03	105.239,03	5.239	100.000	50.000	50.000	50.000	53.500	0	0




Investitionsübersicht 2023

Gemeinde: 00 Dischingen

Produktbereich	41	Gesundheitsdienste
Produktgruppe	4120	Gesundheitseinrichtungen
Produkt	412001	Arztpraxis
Unterprodukt	41200100	Arztpraxis
Leistung	4120010000	Arztpraxis

Nr.		Gesamtang. z. Maßnahme -nachrichtl. -	Bisher finanziert	Ergebnis Vorvorjahr	Ansatz Vorjahr zzgl. Ermächtigungs- übertragungen aus Vorvorj.	Ansatz Haushaltsjahr	Verpflichtungs- ermächtigungen Haushaltsjahr	Planung Haushaltsjahr +1	Planung Haushaltsjahr +2	Planung Haushaltsjahr +3	Finanzbedarf weitere Jahre -nachrichtl. -
					2021	2022	2023	2023	2024	2025	2026
		1	2	3	4	5	6	7	8	9	10
Gesamtwerte											
1	Einzahlungen aus Investitionszuwendungen	268.200,00	134.100,00	0	134.100	134.100	0	0	0	0	0
	<i>68110000 Investitionszuwendungen vom Land</i>	<i>268.200,00</i>	<i>134.100,00</i>	<i>0</i>	<i>134.100</i>	<i>134.100</i>	<i>0</i>	<i>0</i>	<i>0</i>	<i>0</i>	<i>0</i>
6	Summe der Einzahlungen aus Investitionstätigkeit (Summe aus Nummern 1 bis 5)	268.200,00	134.100,00	0	134.100	134.100	0	0	0	0	0
8	Auszahlungen für Baumaßnahmen	955.496,76	895.496,76	221.934	160.000	60.000	0	0	0	0	0
	<i>78700000 Auszahlungen für Baumaßnahmen</i>	<i>955.496,76</i>	<i>895.496,76</i>	<i>221.934</i>	<i>160.000</i>	<i>60.000</i>	<i>0</i>	<i>0</i>	<i>0</i>	<i>0</i>	<i>0</i>
13	Summe der Auszahlungen aus Investitionstätigkeit (Summe der Nummern 7 bis 12)	955.496,76	895.496,76	221.934	160.000	60.000	0	0	0	0	0
14	Saldo aus Investitionstätigkeit (Saldo der Nummern 6 und 13)	-687.296,76	-761.396,76	-221.934	-25.900	74.100	0	0	0	0	0
16	Gesamtkosten der Maßnahme (Summe aus Nummer 13 und 15)	955.496,76	895.496,76	221.934	160.000	60.000	0	0	0	0	0




Investitionsübersicht 2023

Gemeinde: 00 Dischingen

Produktbereich	41	Gesundheitsdienste
Produktgruppe	4120	Gesundheitseinrichtungen
Produkt	412002	Ambulante Pflege
Unterprodukt	41200200	Ambulante Pflege
Leistung	4120020000	Ambulante Pflege

Nr.		Gesamtang. z. Maßnahme -nachrichtl. -	Bisher finanziert	Ergebnis Vorvorjahr	Ansatz Vorjahr zzgl. Ermächtigungs- übertragungen aus Vorvorj.	Ansatz Haushaltsjahr	Verpflichtungs- ermächtigungen Haushaltsjahr	Planung Haushaltsjahr +1	Planung Haushaltsjahr +2	Planung Haushaltsjahr +3	Finanzbedarf weitere Jahre -nachrichtl. -
		1	2	3	4	5	6	7	8	9	10
Gesamtwerte											
8	Auszahlungen für Baumaßnahmen	300.165,59	300.165,59	73.978	55.000	0	0	0	0	0	0
	<i>78700000 Auszahlungen für Baumaßnahmen</i>	<i>300.165,59</i>	<i>300.165,59</i>	<i>73.978</i>	<i>55.000</i>	<i>0</i>	<i>0</i>	<i>0</i>	<i>0</i>	<i>0</i>	<i>0</i>
13	Summe der Auszahlungen aus Investitionstätigkeit (Summe der Nummern 7 bis 12)	300.165,59	300.165,59	73.978	55.000	0	0	0	0	0	0
14	Saldo aus Investitionstätigkeit (Saldo der Nummern 6 und 13)	-300.165,59	-300.165,59	-73.978	-55.000	0	0	0	0	0	0
16	Gesamtkosten der Maßnahme (Summe aus Nummer 13 und 15)	300.165,59	300.165,59	73.978	55.000	0	0	0	0	0	0



Investitionsübersicht 2023

Gemeinde: 00 Dischingen

Produktbereich	42	Sport und Bäder
Produktgruppe	4210	Förderung des Sports
Produkt	421000	Förderung des Sports
Unterprodukt	42100000	Förderung des Sports
Leistung	4210000000	Förderung des Sports

Nr.		Gesamtang. z. Maßnahme -nachrichtl. -	Bisher finanziert	Ergebnis Vorvorjahr	Ansatz Vorjahr zzgl. Ermächtigungs- übertragungen aus Vorvorj.	Ansatz Haushaltsjahr	Verpflichtungs- ermächtigungen Haushaltsjahr	Planung Haushaltsjahr +1	Planung Haushaltsjahr +2	Planung Haushaltsjahr +3	Finanzbedarf weitere Jahre -nachrichtl. -
					2021	2022	2023	2023	2024	2025	2026
		1	2	3	4	5	6	7	8	9	10
Gesamtwerte											
11	Auszahlungen für Investitionsförderungsmaßnahmen <i>78180000 Zuw. u. Zusch. für Invest. an übr. Bereiche</i>	35.795,35 35.795,35	15.795,35 15.795,35	0 0	5.000 5.000	5.000 5.000	0 0	5.000 5.000	5.000 5.000	5.000 5.000	0 0
13	Summe der Auszahlungen aus Investitionstätigkeit (Summe der Nummern 7 bis 12)	35.795,35	15.795,35	0	5.000	5.000	0	5.000	5.000	5.000	0
14	Saldo aus Investitionstätigkeit (Saldo der Nummern 6 und 13)	-35.795,35	-15.795,35	0	-5.000	-5.000	0	-5.000	-5.000	-5.000	0
16	Gesamtkosten der Maßnahme (Summe aus Nummer 13 und 15)	35.795,35	15.795,35	0	5.000	5.000	0	5.000	5.000	5.000	0



Investitionsübersicht 2023

Gemeinde: 00 Dischingen

Produktbereich	42	Sport und Bäder
Produktgruppe	4241	Sportstätten
Produkt	424101	Bereitstellung/Betrieb von gedeckten Sportflächen bis 27 m x 45 m
Unterprodukt	42410110	Egauhalle
Leistung	4241011000	Egauhalle

Nr.		Gesamtang. z. Maßnahme -nachrichtl.-	Bisher finanziert	Ergebnis Vorvorjahr	Ansatz Vorjahr zzgl. Ermächtigungs- übertragungen aus Vorvorj.	Ansatz Haushaltsjahr	Verpflichtungs- ermächtigungen Haushaltsjahr	Planung Haushaltsjahr +1	Planung Haushaltsjahr +2	Planung Haushaltsjahr +3	Finanzbedarf weitere Jahre -nachrichtl.-
		1	2	3	4	5	6	7	8	9	10

Gesamtwerte											
9	Auszahlungen für den Erwerb von beweglichem Sachvermögen <i>78317200 Auszahl. für den Erw. von Betr.- u. G.ausst.</i>	35.115,77	23.115,77	0	7.500	3.000	0	3.000	3.000	3.000	0
13	Summe der Auszahlungen aus Investitionstätigkeit (Summe der Nummern 7 bis 12)	35.115,77	23.115,77	0	7.500	3.000	0	3.000	3.000	3.000	0
14	Saldo aus Investitionstätigkeit (Saldo der Nummern 6 und 13)	-35.115,77	-23.115,77	0	-7.500	-3.000	0	-3.000	-3.000	-3.000	0
16	Gesamtkosten der Maßnahme (Summe aus Nummer 13 und 15)	35.115,77	23.115,77	0	7.500	3.000	0	3.000	3.000	3.000	0



Investitionsübersicht 2023

Gemeinde: 00 Dischingen

Produktbereich	42	Sport und Bäder
Produktgruppe	4241	Sportstätten
Produkt	424101	Bereitstellung/Betrieb von gedeckten Sportflächen bis 27 m x 45 m
Unterprodukt	42410140	Sport- und Festhalle Dunstelkingen
Leistung	4241014000	Sport- und Festhalle Dunstelkingen

Nr.		Gesamtang. z. Maßnahme -nachrichtl. -	Bisher finanziert	Ergebnis Vorvorjahr	Ansatz Vorjahr zzgl. Ermächtigungs- übertragungen aus Vorvorj.	Ansatz Haushaltsjahr	Verpflichtungs- ermächtigungen Haushaltsjahr	Planung Haushaltsjahr +1	Planung Haushaltsjahr +2	Planung Haushaltsjahr +3	Finanzbedarf weitere Jahre -nachrichtl. -
		1	2	3	4	5	6	7	8	9	10
Gesamtwerte											
8	Auszahlungen für Baumaßnahmen <i>78712420 Auszahl. f. Geb. u. Betr.vorr. bei KSG-Anl.</i>	34.856,65 34.856,65	34.856,65 34.856,65	0 0	0 0	0 0	0 0	0 0	0 0	0 0	0 0
9	Auszahlungen für den Erwerb von beweglichem Sachvermögen <i>78317200 Auszahl. für den Erw. von Betr.- u. G.ausst.</i>	5.000,00 5.000,00	1.000,00 1.000,00	0 0	1.000 1.000	1.000 1.000	0 0	1.000 1.000	1.000 1.000	1.000 1.000	0 0
13	Summe der Auszahlungen aus Investitionstätigkeit (Summe der Nummern 7 bis 12)	39.856,65	35.856,65	0	1.000	1.000	0	1.000	1.000	1.000	0
14	Saldo aus Investitionstätigkeit (Saldo der Nummern 6 und 13)	-39.856,65	-35.856,65	0	-1.000	-1.000	0	-1.000	-1.000	-1.000	0
16	Gesamtkosten der Maßnahme (Summe aus Nummer 13 und 15)	39.856,65	35.856,65	0	1.000	1.000	0	1.000	1.000	1.000	0



Investitionsübersicht 2023

Gemeinde: 00 Dischingen

Produktbereich	42	Sport und Bäder
Produktgruppe	4241	Sportstätten
Produkt	424101	Bereitstellung/Betrieb von gedeckten Sportflächen bis 27 m x 45 m
Unterprodukt	42410150	Sport- und Festhalle Eglingen
Leistung	4241015000	Sport- und Festhalle Eglingen

Nr.		Gesamtang. z. Maßnahme -nachrichtl.-	Bisher finanziert	Ergebnis Vorvorjahr	Ansatz Vorjahr zzgl. Ermächtigungs- übertragungen aus Vorvorj.	Ansatz Haushaltsjahr	Verpflichtungs- ermächtigungen Haushaltsjahr	Planung Haushaltsjahr +1	Planung Haushaltsjahr +2	Planung Haushaltsjahr +3	Finanzbedarf weitere Jahre -nachrichtl.-
		1	2	3	4	5	6	7	8	9	10
Gesamtwerte											
1	Einzahlungen aus Investitionszuwendungen	100.000,00	0,00	0	0	0	0	0	0	100.000	0
	68110000 Investitionszuwendungen vom Land	100.000,00	0,00	0	0	0	0	0	0	100.000	0
6	Summe der Einzahlungen aus Investitionstätigkeit (Summe aus Nummern 1 bis 5)	100.000,00	0,00	0	0	0	0	0	0	100.000	0
8	Auszahlungen für Baumaßnahmen	240.603,11	15.603,11	0	0	25.000	0	0	0	200.000	0
	78700000 Auszahlungen für Baumaßnahmen	225.000,00	0,00	0	0	25.000	0	0	0	200.000	0
	78712420 Auszahl. f. Geb. u. Betr.vorr. bei KSG-Anl.	15.603,11	15.603,11	0	0	0	0	0	0	0	0
9	Auszahlungen für den Erwerb von beweglichem Sachvermögen	7.245,78	3.245,78	0	1.000	1.000	0	1.000	1.000	1.000	0
	78317200 Auszahl. für den Erw. von Betr.- u. G.ausst.	7.245,78	3.245,78	0	1.000	1.000	0	1.000	1.000	1.000	0
13	Summe der Auszahlungen aus Investitionstätigkeit (Summe der Nummern 7 bis 12)	247.848,89	18.848,89	0	1.000	26.000	0	1.000	1.000	201.000	0
14	Saldo aus Investitionstätigkeit (Saldo der Nummern 6 und 13)	-147.848,89	-18.848,89	0	-1.000	-26.000	0	-1.000	-1.000	-101.000	0
16	Gesamtkosten der Maßnahme (Summe aus Nummer 13 und 15)	247.848,89	18.848,89	0	1.000	26.000	0	1.000	1.000	201.000	0



Investitionsübersicht 2023

Gemeinde: 00 Dischingen

Produktbereich	51	Räumliche Planung und Entwicklung
Produktgruppe	5110	Stadtentwicklung, Städtebauliche Planung, Verkehrsplanung und Stadterneuerung
Produkt	511000	Stadtentwicklung, Städtebauliche Planung, Verkehrsplanung und Stadterneuerung
Unterprodukt	51100000	Stadtentwicklung, Städtebauliche Planung, Verkehrsplanung und Stadterneuerung
Leistung	511000000	Bauverwaltung und Ortsplanung

Nr.		Gesamtang. z. Maßnahme -nachrichtl.-	Bisher finanziert	Ergebnis Vorvorjahr	Ansatz Vorjahr zzgl. Ermächtigungs- übertragungen aus Vorvorj.	Ansatz Haushaltsjahr	Verpflichtungs- ermächtigungen Haushaltsjahr	Planung Haushaltsjahr +1	Planung Haushaltsjahr +2	Planung Haushaltsjahr +3	Finanzbedarf weitere Jahre -nachrichtl.-
		1	2	3	4	5	6	7	8	9	10
Ohne Projektzuordnung											
7	Auszahlungen für den Erwerb von Grundstücken und Gebäuden <i>78211900 Auszahl. f. den Erw. v. sonst. unb. Grundst.</i>	500,00 500,00	500,00 500,00	0 0	0 0	0 0	0 0	0 0	0 0	0 0	0 0
9	Auszahlungen für den Erwerb von beweglichem Sachvermögen <i>78317200 Auszahl. für den Erw. von Betr.- u. G.ausst.</i>	26.194,08 26.194,08	24.194,08 24.194,08	0 0	1.000 1.000	500 500	0 0	500 500	500 500	500 500	0 0
13	Summe der Auszahlungen aus Investitionstätigkeit (Summe der Nummern 7 bis 12)	26.694,08	24.694,08	0	1.000	500	0	500	500	500	0
14	Saldo aus Investitionstätigkeit (Saldo der Nummern 6 und 13)	-26.694,08	-24.694,08	0	-1.000	-500	0	-500	-500	-500	0
16	Gesamtkosten der Maßnahme (Summe aus Nummer 13 und 15)	26.694,08	24.694,08	0	1.000	500	0	500	500	500	0
105 Sanierung - Ortsmitte Dischingen											
1	Einzahlungen aus Investitionszuwendungen <i>68100000 Investitionszuwendungen vom Bund</i> <i>68110000 Investitionszuwendungen vom Land</i>	4.049.454,00 15.142,00 4.034.312,00	608.054,00 15.142,00 592.912,00	27.254 15.142 12.112	580.800 0 580.800	300.800 0 300.800	0 0 0	1.625.800 0 1.625.800	1.054.600 0 1.054.600	460.200 0 460.200	0 0 0
6	Summe der Einzahlungen aus Investitionstätigkeit (Summe aus Nummern 1 bis 5)	4.049.454,00	608.054,00	27.254	580.800	300.800	0	1.625.800	1.054.600	460.200	0
7	Auszahlungen für den Erwerb von Grundstücken und Gebäuden <i>78212910 Auszahl. f. d. Erw. v. Gr. u. Bd. mit sonst. DGBG</i>	99.173,25 99.173,25	99.173,25 99.173,25	3.671 3.671	0 0	0 0	0 0	0 0	0 0	0 0	0 0
8	Auszahlungen für Baumaßnahmen <i>78712920 Auszahl. f. Geb. u. Betr.vorr. bei sonst. DGBG</i> <i>78723500 Auszahl. für Straßen, Wege, Plätze</i>	8.238.155,63 6.588.155,63 1.650.000,00	2.282.155,63 1.972.155,63 310.000,00	193.028 193.028 0	2.032.000 1.722.000 310.000	500.000 400.000 100.000	2.667.000 2.667.000 0	2.897.000 2.667.000 230.000	1.809.000 1.249.000 560.000	750.000 300.000 450.000	0 0 0
11	Auszahlungen für Investitionsförderungsmaßnahmen <i>78180000 Zuw. u. Zusch. für Invest. an übr. Bereiche</i>	311.783,25 311.783,25	87.783,25 87.783,25	12.403 12.403	50.000 50.000	50.000 50.000	0 0	50.000 50.000	75.000 75.000	49.000 49.000	0 0
13	Summe der Auszahlungen aus Investitionstätigkeit (Summe der Nummern 7 bis 12)	8.649.112,13	2.469.112,13	209.102	2.082.000	550.000	2.667.000	2.947.000	1.884.000	799.000	0



Investitionsübersicht 2023

Gemeinde: 00 Dischingen

Produktbereich	51	Räumliche Planung und Entwicklung
Produktgruppe	5110	Stadtentwicklung, Städtebauliche Planung, Verkehrsplanung und Stadterneuerung
Produkt	511000	Stadtentwicklung, Städtebauliche Planung, Verkehrsplanung und Stadterneuerung
Unterprodukt	51100000	Stadtentwicklung, Städtebauliche Planung, Verkehrsplanung und Stadterneuerung
Leistung	511000000	Bauverwaltung und Ortsplanung

Nr.		Gesamtang. z. Maßnahme -nachrichtl.-	Bisher finanziert	Ergebnis Vorvorjahr	Ansatz Vorjahr zzgl. Ermächtigungs- übertragungen aus Vorvorj.	Ansatz Haushaltsjahr	Verpflichtungs- ermächtigungen Haushaltsjahr	Planung Haushaltsjahr +1	Planung Haushaltsjahr +2	Planung Haushaltsjahr +3	Finanzbedarf weitere Jahre -nachrichtl.-
		1	2	3	4	5	6	7	8	9	10
105 Sanierung - Ortsmitte Dischingen											
14	Saldo aus Investitionstätigkeit (Saldo der Nummern 6 und 13)	-4.599.658,13	-1.861.058,13	-181.848	-1.501.200	-249.200	-2.667.000	-1.321.200	-829.400	-338.800	0
16	Gesamtkosten der Maßnahme (Summe aus Nummer 13 und 15)	8.649.112,13	2.469.112,13	209.102	2.082.000	550.000	2.667.000	2.947.000	1.884.000	799.000	0
171 Dischingen - Fleinheimer Str.											
1	Einzahlungen aus Investitionszuwendungen	23.560,00	23.560,00	0	0	0	0	0	0	0	0
	68110000 Investitionszuwendungen vom Land	23.560,00	23.560,00	0	0	0	0	0	0	0	0
6	Summe der Einzahlungen aus Investitionstätigkeit (Summe aus Nummern 1 bis 5)	23.560,00	23.560,00	0	0	0	0	0	0	0	0
7	Auszahlungen für den Erwerb von Grundstücken und Gebäuden	135.293,94	135.293,94	7.381	0	0	0	0	0	0	0
	78211900 Auszahl. f. den Erw. v. sonst. unb. Grundst.	135.293,94	135.293,94	7.381	0	0	0	0	0	0	0
13	Summe der Auszahlungen aus Investitionstätigkeit (Summe der Nummern 7 bis 12)	135.293,94	135.293,94	7.381	0	0	0	0	0	0	0
14	Saldo aus Investitionstätigkeit (Saldo der Nummern 6 und 13)	-111.733,94	-111.733,94	-7.381	0	0	0	0	0	0	0
16	Gesamtkosten der Maßnahme (Summe aus Nummer 13 und 15)	135.293,94	135.293,94	7.381	0	0	0	0	0	0	0
Gesamtwerte											
1	Einzahlungen aus Investitionszuwendungen	4.073.014,00	631.614,00	27.254	580.800	300.800	0	1.625.800	1.054.600	460.200	0
	68100000 Investitionszuwendungen vom Bund	15.142,00	15.142,00	15.142	0	0	0	0	0	0	0
	68110000 Investitionszuwendungen vom Land	4.057.872,00	616.472,00	12.112	580.800	300.800	0	1.625.800	1.054.600	460.200	0
6	Summe der Einzahlungen aus Investitionstätigkeit (Summe aus Nummern 1 bis 5)	4.073.014,00	631.614,00	27.254	580.800	300.800	0	1.625.800	1.054.600	460.200	0
7	Auszahlungen für den Erwerb von Grundstücken und Gebäuden	234.967,19	234.967,19	11.052	0	0	0	0	0	0	0
	78211900 Auszahl. f. den Erw. v. sonst. unb. Grundst.	135.793,94	135.793,94	7.381	0	0	0	0	0	0	0
	78212910 Auszahl. f. d. Erw. v. Gr. u. Bd. mit sonst. DGBG	99.173,25	99.173,25	3.671	0	0	0	0	0	0	0



Investitionsübersicht 2023

Gemeinde: 00 Dischingen

Produktbereich	51	Räumliche Planung und Entwicklung
Produktgruppe	5110	Stadtentwicklung, Städtebauliche Planung, Verkehrsplanung und Stadterneuerung
Produkt	511000	Stadtentwicklung, Städtebauliche Planung, Verkehrsplanung und Stadterneuerung
Unterprodukt	51100000	Stadtentwicklung, Städtebauliche Planung, Verkehrsplanung und Stadterneuerung
Leistung	511000000	Bauverwaltung und Ortsplanung

Nr.		Gesamtang. z. Maßnahme -nachrichtl. -	Bisher finanziert	Ergebnis Vorvorjahr	Ansatz Vorjahr zzgl. Ermächtigungs- übertragungen aus Vorvorj.	Ansatz Haushaltsjahr	Verpflichtungs- ermächtigungen Haushaltsjahr	Planung Haushaltsjahr +1	Planung Haushaltsjahr +2	Planung Haushaltsjahr +3	Finanzbedarf weitere Jahre -nachrichtl. -
		1	2	3	4	5	6	7	8	9	10
Gesamtwerte											
8	Auszahlungen für Baumaßnahmen	8.238.155,63	2.282.155,63	193.028	2.032.000	500.000	2.667.000	2.897.000	1.809.000	750.000	0
	78712920 <i>Auszahl. f. Geb. u. Betr.vorr. bei sonst. DGBG</i>	6.588.155,63	1.972.155,63	193.028	1.722.000	400.000	2.667.000	2.667.000	1.249.000	300.000	0
	78723500 <i>Auszahl. für Straßen, Wege, Plätze</i>	1.650.000,00	310.000,00	0	310.000	100.000	0	230.000	560.000	450.000	0
9	Auszahlungen für den Erwerb von beweglichem Sachvermögen	26.194,08	24.194,08	0	1.000	500	0	500	500	500	0
	78317200 <i>Auszahl. für den Erw. von Betr.- u. G.ausst.</i>	26.194,08	24.194,08	0	1.000	500	0	500	500	500	0
11	Auszahlungen für Investitionsförderungsmaßnahmen	311.783,25	87.783,25	12.403	50.000	50.000	0	50.000	75.000	49.000	0
	78180000 <i>Zuw. u. Zusch. für Invest. an übr. Bereiche</i>	311.783,25	87.783,25	12.403	50.000	50.000	0	50.000	75.000	49.000	0
13	Summe der Auszahlungen aus Investitionstätigkeit (Summe der Nummern 7 bis 12)	8.811.100,15	2.629.100,15	216.484	2.083.000	550.500	2.667.000	2.947.500	1.884.500	799.500	0
14	Saldo aus Investitionstätigkeit (Saldo der Nummern 6 und 13)	-4.738.086,15	-1.997.486,15	-189.230	-1.502.200	-249.700	-2.667.000	-1.321.700	-829.900	-339.300	0
16	Gesamtkosten der Maßnahme (Summe aus Nummer 13 und 15)	8.811.100,15	2.629.100,15	216.484	2.083.000	550.500	2.667.000	2.947.500	1.884.500	799.500	0



Investitionsübersicht 2023

Gemeinde: 00 Dischingen

Produktbereich	53	Ver- und Entsorgung
Produktgruppe	5310	Elektrizitätsversorgung
Produkt	531001	Bereitstellung und Lieferung von Strom
Unterprodukt	53100120	PV-Anlage Egauschule
Leistung	5310012000	PV-Anlage Egauschule

Nr.		Gesamtang. z. Maßnahme -nachrichtl. -	Bisher finanziert	Ergebnis Vorvorjahr	Ansatz Vorjahr zzgl. Ermächtigungs- übertragungen aus Vorvorj.	Ansatz Haushaltsjahr	Verpflichtungs- ermächtigungen Haushaltsjahr	Planung Haushaltsjahr +1	Planung Haushaltsjahr +2	Planung Haushaltsjahr +3	Finanzbedarf weitere Jahre -nachrichtl. -
		1	2	3	4	5	6	7	8	9	10
Gesamtwerte											
9	Auszahlungen für den Erwerb von beweglichem Sachvermögen <i>78316300 Auszahl. für den Erw. von techn. Anl.</i>	59.827,87 59.827,87	54.827,87 54.827,87	49.827 49.827	5.000 5.000	5.000 5.000	0 0	0 0	0 0	0 0	0 0
13	Summe der Auszahlungen aus Investitionstätigkeit (Summe der Nummern 7 bis 12)	59.827,87	54.827,87	49.827	5.000	5.000	0	0	0	0	0
14	Saldo aus Investitionstätigkeit (Saldo der Nummern 6 und 13)	-59.827,87	-54.827,87	-49.827	-5.000	-5.000	0	0	0	0	0
16	Gesamtkosten der Maßnahme (Summe aus Nummer 13 und 15)	59.827,87	54.827,87	49.827	5.000	5.000	0	0	0	0	0



Investitionsübersicht 2023

Gemeinde: 00 Dischingen

Produktbereich	53	Ver- und Entsorgung
Produktgruppe	5340	Fernwärmeversorgung
Produkt	534000	Fernwärmeversorgung
Unterprodukt	53400000	Fernwärmeversorgung
Leistung	534000000	Wärmenetz Dischingen

Nr.		Gesamtang. z. Maßnahme -nachrichtl.-	Bisher finanziert	Ergebnis Vorvorjahr	Ansatz Vorjahr zzgl. Ermächtigungs- übertragungen aus Vorvorj.	Ansatz Haushaltsjahr	Verpflichtungs- ermächtigungen Haushaltsjahr	Planung Haushaltsjahr +1	Planung Haushaltsjahr +2	Planung Haushaltsjahr +3	Finanzbedarf weitere Jahre -nachrichtl.-
					2021	2022	2023	2023	2024	2025	2026
		1	2	3	4	5	6	7	8	9	
Gesamtwerte											
9	Auszahlungen für den Erwerb von beweglichem Sachvermögen <i>78316300 Auszahl. für den Erw. von techn. Anl.</i>	5.000,00 5.000,00	1.000,00 1.000,00	0 0	1.000 1.000	1.000 1.000	0 0	1.000 1.000	1.000 1.000	1.000 1.000	0 0
13	Summe der Auszahlungen aus Investitionstätigkeit (Summe der Nummern 7 bis 12)	5.000,00	1.000,00	0	1.000	1.000	0	1.000	1.000	1.000	0
14	Saldo aus Investitionstätigkeit (Saldo der Nummern 6 und 13)	-5.000,00	-1.000,00	0	-1.000	-1.000	0	-1.000	-1.000	-1.000	0
16	Gesamtkosten der Maßnahme (Summe aus Nummer 13 und 15)	5.000,00	1.000,00	0	1.000	1.000	0	1.000	1.000	1.000	0



Investitionsübersicht 2023

Gemeinde: 00 Dischingen

Produktbereich	53	Ver- und Entsorgung
Produktgruppe	5360	Telekommunikationseinrichtungen
Produkt	536001	Leitungsgeb. Breitbandinfrastruktur
Unterprodukt	53600100	Leitungsgeb. Breitbandinfrastr.
Leistung	5360010000	Breitbandverkabelung

Nr.		Gesamtang. z. Maßnahme -nachrichtl.-	Bisher finanziert	Ergebnis Vorvorjahr	Ansatz Vorjahr zzgl. Ermächtigungs- übertragungen aus Vorvorj.	Ansatz Haushaltsjahr	Verpflichtungs- ermächtigungen Haushaltsjahr	Planung Haushaltsjahr +1	Planung Haushaltsjahr +2	Planung Haushaltsjahr +3	Finanzbedarf weitere Jahre -nachrichtl.-
		1	2	3	4	5	6	7	8	9	10
Ohne Projektzuordnung											
1	Einzahlungen aus Investitionszuwendungen	5.559.992,00	1.523.492,00	0	1.345.500	1.345.500	0	1.345.500	1.345.500	0	0
	68100000 Investitionszuwendungen vom Bund	2.990.000,00	747.500,00	0	747.500	747.500	0	747.500	747.500	0	0
	68110000 Investitionszuwendungen vom Land	2.569.992,00	775.992,00	0	598.000	598.000	0	598.000	598.000	0	0
6	Summe der Einzahlungen aus Investitionstätigkeit (Summe aus Nummern 1 bis 5)	5.559.992,00	1.523.492,00	0	1.345.500	1.345.500	0	1.345.500	1.345.500	0	0
8	Auszahlungen für Baumaßnahmen	6.349.858,17	1.864.858,17	16.184	1.495.000	1.495.000	2.990.000	1.495.000	1.495.000	0	0
	78733900 Auszahl. für sonst. Bauten des Infrastr.verm.	6.349.858,17	1.864.858,17	16.184	1.495.000	1.495.000	2.990.000	1.495.000	1.495.000	0	0
9	Auszahlungen für den Erwerb von beweglichem Sachvermögen	20.000,00	10.000,00	0	10.000	10.000	0	0	0	0	0
	78316300 Auszahl. für den Erw. von techn. Anl.	20.000,00	10.000,00	0	10.000	10.000	0	0	0	0	0
13	Summe der Auszahlungen aus Investitionstätigkeit (Summe der Nummern 7 bis 12)	6.369.858,17	1.874.858,17	16.184	1.505.000	1.505.000	2.990.000	1.495.000	1.495.000	0	0
14	Saldo aus Investitionstätigkeit (Saldo der Nummern 6 und 13)	-809.866,17	-351.366,17	-16.184	-159.500	-159.500	-2.990.000	-149.500	-149.500	0	0
16	Gesamtkosten der Maßnahme (Summe aus Nummer 13 und 15)	6.369.858,17	1.874.858,17	16.184	1.505.000	1.505.000	2.990.000	1.495.000	1.495.000	0	0
106 Erschließung Zwinkelweg / Eisbühl											
8	Auszahlungen für Baumaßnahmen	40.000,00	20.000,00	0	20.000	20.000	0	0	0	0	0
	78733900 Auszahl. für sonst. Bauten des Infrastr.verm.	40.000,00	20.000,00	0	20.000	20.000	0	0	0	0	0
13	Summe der Auszahlungen aus Investitionstätigkeit (Summe der Nummern 7 bis 12)	40.000,00	20.000,00	0	20.000	20.000	0	0	0	0	0
14	Saldo aus Investitionstätigkeit (Saldo der Nummern 6 und 13)	-40.000,00	-20.000,00	0	-20.000	-20.000	0	0	0	0	0
16	Gesamtkosten der Maßnahme (Summe aus Nummer 13 und 15)	40.000,00	20.000,00	0	20.000	20.000	0	0	0	0	0
117 Erschließung "An der Halde / Mühlbergstraße"											
8	Auszahlungen für Baumaßnahmen	30.000,00	15.000,00	0	15.000	15.000	0	0	0	0	0



Investitionsübersicht 2023

Gemeinde: 00 Dischingen

Produktbereich	53	Ver- und Entsorgung
Produktgruppe	5360	Telekommunikationseinrichtungen
Produkt	536001	Leitungsgeb. Breitbandinfrastruktur
Unterprodukt	53600100	Leitungsgeb. Breitbandinfrastr.
Leistung	5360010000	Breitbandverkabelung

Nr.		Gesamtang. z. Maßnahme -nachrichtl.-	Bisher finanziert	Ergebnis Vorvorjahr	Ansatz Vorjahr zzgl. Ermächtigungs- übertragungen aus Vorvorj.	Ansatz Haushaltsjahr	Verpflichtungs- ermächtigungen Haushaltsjahr	Planung Haushaltsjahr +1	Planung Haushaltsjahr +2	Planung Haushaltsjahr +3	Finanzbedarf weitere Jahre -nachrichtl.-
		1	2	3	4	5	6	7	8	9	10
117 Erschließung "An der Halde / Mühlbergstraße"											
	78733900 <i>Auszahl. für sonst. Bauten des Infrastr.verm.</i>	30.000,00	15.000,00	0	15.000	15.000	0	0	0	0	0
13	Summe der Auszahlungen aus Investitionstätigkeit (Summe der Nummern 7 bis 12)	30.000,00	15.000,00	0	15.000	15.000	0	0	0	0	0
14	Saldo aus Investitionstätigkeit (Saldo der Nummern 6 und 13)	-30.000,00	-15.000,00	0	-15.000	-15.000	0	0	0	0	0
16	Gesamtkosten der Maßnahme (Summe aus Nummer 13 und 15)	30.000,00	15.000,00	0	15.000	15.000	0	0	0	0	0
181 Dischingen - OD mit Land (Ballm.Str.; Torstr.)											
8	Auszahlungen für Baumaßnahmen	23.746,09	23.746,09	0	0	0	0	0	0	0	0
	78733900 <i>Auszahl. für sonst. Bauten des Infrastr.verm.</i>	23.746,09	23.746,09	0	0	0	0	0	0	0	0
13	Summe der Auszahlungen aus Investitionstätigkeit (Summe der Nummern 7 bis 12)	23.746,09	23.746,09	0	0	0	0	0	0	0	0
14	Saldo aus Investitionstätigkeit (Saldo der Nummern 6 und 13)	-23.746,09	-23.746,09	0	0	0	0	0	0	0	0
16	Gesamtkosten der Maßnahme (Summe aus Nummer 13 und 15)	23.746,09	23.746,09	0	0	0	0	0	0	0	0
Gesamtwerte											
1	Einzahlungen aus Investitionszuwendungen	5.559.992,00	1.523.492,00	0	1.345.500	1.345.500	0	1.345.500	1.345.500	0	0
	68100000 <i>Investitionszuwendungen vom Bund</i>	2.990.000,00	747.500,00	0	747.500	747.500	0	747.500	747.500	0	0
	68110000 <i>Investitionszuwendungen vom Land</i>	2.569.992,00	775.992,00	0	598.000	598.000	0	598.000	598.000	0	0
6	Summe der Einzahlungen aus Investitionstätigkeit (Summe aus Nummern 1 bis 5)	5.559.992,00	1.523.492,00	0	1.345.500	1.345.500	0	1.345.500	1.345.500	0	0
8	Auszahlungen für Baumaßnahmen	6.443.604,26	1.923.604,26	16.184	1.530.000	1.530.000	2.990.000	1.495.000	1.495.000	0	0
	78733900 <i>Auszahl. für sonst. Bauten des Infrastr.verm.</i>	6.443.604,26	1.923.604,26	16.184	1.530.000	1.530.000	2.990.000	1.495.000	1.495.000	0	0
9	Auszahlungen für den Erwerb von beweglichem Sachvermögen	20.000,00	10.000,00	0	10.000	10.000	0	0	0	0	0
	78316300 <i>Auszahl. für den Erw. von techn. Anl.</i>	20.000,00	10.000,00	0	10.000	10.000	0	0	0	0	0



Investitionsübersicht 2023

Gemeinde: 00 Dischingen

Produktbereich	53	Ver- und Entsorgung
Produktgruppe	5360	Telekommunikationseinrichtungen
Produkt	536001	Leitungsgeb. Breitbandinfrastruktur
Unterprodukt	53600100	Leitungsgeb. Breitbandinfrastr.
Leistung	5360010000	Breitbandverkabelung

Nr.		Gesamtang. z. Maßnahme -nachrichtl.-	Bisher finanziert	Ergebnis Vorvorjahr	Ansatz Vorjahr zzgl. Ermächtigungs- übertragungen aus Vorvorj.	Ansatz Haushaltsjahr	Verpflichtungs- ermächtigungen Haushaltsjahr	Planung Haushaltsjahr +1	Planung Haushaltsjahr +2	Planung Haushaltsjahr +3	Finanzbedarf weitere Jahre -nachrichtl.-
		1	2	3	4	5	6	7	8	9	10
Gesamtwerte											
13	Summe der Auszahlungen aus Investitionstätigkeit (Summe der Nummern 7 bis 12)	6.463.604,26	1.933.604,26	16.184	1.540.000	1.540.000	2.990.000	1.495.000	1.495.000	0	0
14	Saldo aus Investitionstätigkeit (Saldo der Nummern 6 und 13)	-903.612,26	-410.112,26	-16.184	-194.500	-194.500	-2.990.000	-149.500	-149.500	0	0
16	Gesamtkosten der Maßnahme (Summe aus Nummer 13 und 15)	6.463.604,26	1.933.604,26	16.184	1.540.000	1.540.000	2.990.000	1.495.000	1.495.000	0	0



Investitionsübersicht 2023

Gemeinde: 00 Dischingen

Produktbereich	54	Verkehrsflächen und -anlagen, ÖPNV
Produktgruppe	5410	Gemeindestraßen
Produkt	541001	Bereitstellung und Betrieb von Gemeindestraßen
Unterprodukt	54100110	Gemeindestraßen
Leistung	5410011000	Gemeindestraßen

Nr.		Gesamtang. z. Maßnahme -nachrichtl.-	Bisher finanziert	Ergebnis Vorvorjahr	Ansatz Vorjahr zzgl. Ermächtigungs- übertragungen aus Vorvorj.	Ansatz Haushaltsjahr	Verpflichtungs- ermächtigungen Haushaltsjahr	Planung Haushaltsjahr +1	Planung Haushaltsjahr +2	Planung Haushaltsjahr +3	Finanzbedarf weitere Jahre -nachrichtl.-
		1	2	3	4	5	6	7	8	9	10
Ohne Projektzuordnung											
2	Einzahlungen aus Investitionsbeiträgen und ähnlichen Entgelten für Investitionstätigkeit <i>68910000 Beiträge und ähnliche Entgelte</i>	1.683.004,38	267.004,38	0	250.000	666.000	0	250.000	250.000	250.000	0
		1.683.004,38	267.004,38	0	250.000	666.000	0	250.000	250.000	250.000	0
6	Summe der Einzahlungen aus Investitionstätigkeit (Summe aus Nummern 1 bis 5)	1.683.004,38	267.004,38	0	250.000	666.000	0	250.000	250.000	250.000	0
7	Auszahlungen für den Erwerb von Grundstücken und Gebäuden <i>78213100 Auszahl f. d. Erw. von Gr. u. Bd. der Infrastr.</i>	13.942,32	5.942,32	0	2.000	2.000	0	2.000	2.000	2.000	0
		13.942,32	5.942,32	0	2.000	2.000	0	2.000	2.000	2.000	0
8	Auszahlungen für Baumaßnahmen <i>78723500 Auszahl. für Straßen, Wege, Plätze</i>	62.204,92	42.204,92	0	5.000	5.000	0	5.000	5.000	5.000	0
		62.204,92	42.204,92	0	5.000	5.000	0	5.000	5.000	5.000	0
13	Summe der Auszahlungen aus Investitionstätigkeit (Summe der Nummern 7 bis 12)	76.147,24	48.147,24	0	7.000	7.000	0	7.000	7.000	7.000	0
14	Saldo aus Investitionstätigkeit (Saldo der Nummern 6 und 13)	1.606.857,14	218.857,14	0	243.000	659.000	0	243.000	243.000	243.000	0
16	Gesamtkosten der Maßnahme (Summe aus Nummer 13 und 15)	76.147,24	48.147,24	0	7.000	7.000	0	7.000	7.000	7.000	0
106 Erschließung Zwinkelweg / Eisbühl											
8	Auszahlungen für Baumaßnahmen <i>78700000 Auszahlungen für Baumaßnahmen</i>	337.887,69	250.887,69	16.846	222.000	87.000	0	0	0	0	0
		337.887,69	250.887,69	16.846	222.000	87.000	0	0	0	0	0
13	Summe der Auszahlungen aus Investitionstätigkeit (Summe der Nummern 7 bis 12)	337.887,69	250.887,69	16.846	222.000	87.000	0	0	0	0	0
14	Saldo aus Investitionstätigkeit (Saldo der Nummern 6 und 13)	-337.887,69	-250.887,69	-16.846	-222.000	-87.000	0	0	0	0	0
16	Gesamtkosten der Maßnahme (Summe aus Nummer 13 und 15)	337.887,69	250.887,69	16.846	222.000	87.000	0	0	0	0	0
117 Erschließung "An der Halde / Mühlbergstraße"											
8	Auszahlungen für Baumaßnahmen <i>78700000 Auszahlungen für Baumaßnahmen</i>	316.831,97	235.831,97	2.331	233.500	81.000	0	0	0	0	0
		316.831,97	235.831,97	2.331	233.500	81.000	0	0	0	0	0



Investitionsübersicht 2023

Gemeinde: 00 Dischingen

Produktbereich	54	Verkehrsflächen und -anlagen, ÖPNV
Produktgruppe	5410	Gemeindestraßen
Produkt	541001	Bereitstellung und Betrieb von Gemeindestraßen
Unterprodukt	54100110	Gemeindestraßen
Leistung	5410011000	Gemeindestraßen

Nr.		Gesamtang. z. Maßnahme -nachrichtl.-	Bisher finanziert	Ergebnis Vorvorjahr	Ansatz Vorjahr zzgl. Ermächtigungs- übertragungen aus Vorvorj.	Ansatz Haushaltsjahr	Verpflichtungs- ermächtigungen Haushaltsjahr	Planung Haushaltsjahr +1	Planung Haushaltsjahr +2	Planung Haushaltsjahr +3	Finanzbedarf weitere Jahre -nachrichtl.-
		1	2	3	4	5	6	7	8	9	10
117 Erschließung "An der Halde / Mühlbergstraße"											
13	Summe der Auszahlungen aus Investitionstätigkeit (Summe der Nummern 7 bis 12)	316.831,97	235.831,97	2.331	233.500	81.000	0	0	0	0	0
14	Saldo aus Investitionstätigkeit (Saldo der Nummern 6 und 13)	-316.831,97	-235.831,97	-2.331	-233.500	-81.000	0	0	0	0	0
16	Gesamtkosten der Maßnahme (Summe aus Nummer 13 und 15)	316.831,97	235.831,97	2.331	233.500	81.000	0	0	0	0	0
181 Dischingen - OD mit Land (Ballm.Str.; Torstr.)											
1	Einzahlungen aus Investitionszuwendungen	280.243,85	280.243,85	0	0	0	0	0	0	0	0
	68110000 Investitionszuwendungen vom Land	280.243,85	280.243,85	0	0	0	0	0	0	0	0
2	Einzahlungen aus Investitionsbeiträgen und ähnlichen Entgelten für Investitionstätigkeit	22.929,71	22.929,71	0	0	0	0	0	0	0	0
	68910000 Beiträge und ähnliche Entgelte	22.929,71	22.929,71	0	0	0	0	0	0	0	0
6	Summe der Einzahlungen aus Investitionstätigkeit (Summe aus Nummern 1 bis 5)	303.173,56	303.173,56	0	0	0	0	0	0	0	0
8	Auszahlungen für Baumaßnahmen	90.374,72	90.374,72	0	0	0	0	0	0	0	0
	78723500 Auszahl. für Straßen, Wege, Plätze	90.374,72	90.374,72	0	0	0	0	0	0	0	0
13	Summe der Auszahlungen aus Investitionstätigkeit (Summe der Nummern 7 bis 12)	90.374,72	90.374,72	0	0	0	0	0	0	0	0
14	Saldo aus Investitionstätigkeit (Saldo der Nummern 6 und 13)	212.798,84	212.798,84	0	0	0	0	0	0	0	0
16	Gesamtkosten der Maßnahme (Summe aus Nummer 13 und 15)	90.374,72	90.374,72	0	0	0	0	0	0	0	0
192 Dischingen - Sanierung "Am Baumwolf"											
8	Auszahlungen für Baumaßnahmen	107.000,00	0,00	0	0	107.000	0	0	0	0	0
	78700000 Auszahlungen für Baumaßnahmen	107.000,00	0,00	0	0	107.000	0	0	0	0	0
13	Summe der Auszahlungen aus Investitionstätigkeit (Summe der Nummern 7 bis 12)	107.000,00	0,00	0	0	107.000	0	0	0	0	0
14	Saldo aus Investitionstätigkeit (Saldo der Nummern 6 und 13)	-107.000,00	0,00	0	0	-107.000	0	0	0	0	0



Investitionsübersicht 2023

Gemeinde: 00 Dischingen

Produktbereich	54	Verkehrsflächen und -anlagen, ÖPNV
Produktgruppe	5410	Gemeindestraßen
Produkt	541001	Bereitstellung und Betrieb von Gemeindestraßen
Unterprodukt	54100110	Gemeindestraßen
Leistung	5410011000	Gemeindestraßen

Nr.		Gesamtang. z. Maßnahme -nachrichtl.-	Bisher finanziert	Ergebnis Vorvorjahr	Ansatz Vorjahr zzgl. Ermächtigungs- übertragungen aus Vorvorj.	Ansatz Haushaltsjahr	Verpflichtungs- ermächtigungen Haushaltsjahr	Planung Haushaltsjahr +1	Planung Haushaltsjahr +2	Planung Haushaltsjahr +3	Finanzbedarf weitere Jahre -nachrichtl.-
		1	2	3	4	5	6	7	8	9	10
192 Dischingen - Sanierung "Am Baumwolf"											
16	Gesamtkosten der Maßnahme (Summe aus Nummer 13 und 15)	107.000,00	0,00	0	0	107.000	0	0	0	0	0
261 Ballmertshofen - Erschließung "Vorderer Herlsbühl"											
1	Einzahlungen aus Investitionszuwendungen <i>68180000 Investitionszuwend. von übrigen Ber.</i>	61.669,60	61.669,60	31.031	0	0	0	0	0	0	0
2	Einzahlungen aus Investitionsbeiträgen und ähnlichen Entgelten für Investitionstätigkeit <i>68910000 Beiträge und ähnliche Entgelte</i>	217.689,76	217.689,76	0	0	0	0	0	0	0	0
6	Summe der Einzahlungen aus Investitionstätigkeit (Summe aus Nummern 1 bis 5)	279.359,36	279.359,36	31.031	0	0	0	0	0	0	0
8	Auszahlungen für Baumaßnahmen <i>78723500 Auszahl. für Straßen, Wege, Plätze</i>	200.793,18	190.793,18	0	23.400	10.000	0	0	0	0	0
13	Summe der Auszahlungen aus Investitionstätigkeit (Summe der Nummern 7 bis 12)	200.793,18	190.793,18	0	23.400	10.000	0	0	0	0	0
14	Saldo aus Investitionstätigkeit (Saldo der Nummern 6 und 13)	78.566,18	88.566,18	31.031	-23.400	-10.000	0	0	0	0	0
16	Gesamtkosten der Maßnahme (Summe aus Nummer 13 und 15)	200.793,18	190.793,18	0	23.400	10.000	0	0	0	0	0
271 Ballmertshofen - Ausbau Heckenweg											
1	Einzahlungen aus Investitionszuwendungen <i>68110000 Investitionszuwendungen vom Land</i>	38.000,00	38.000,00	0	38.000	0	0	0	0	0	0
6	Summe der Einzahlungen aus Investitionstätigkeit (Summe aus Nummern 1 bis 5)	38.000,00	38.000,00	0	38.000	0	0	0	0	0	0
8	Auszahlungen für Baumaßnahmen <i>78723500 Auszahl. für Straßen, Wege, Plätze</i>	113.000,00	113.000,00	0	113.000	0	0	0	0	0	0
13	Summe der Auszahlungen aus Investitionstätigkeit (Summe der Nummern 7 bis 12)	113.000,00	113.000,00	0	113.000	0	0	0	0	0	0



Investitionsübersicht 2023

Gemeinde: 00 Dischingen

Produktbereich	54	Verkehrsflächen und -anlagen, ÖPNV
Produktgruppe	5410	Gemeindestraßen
Produkt	541001	Bereitstellung und Betrieb von Gemeindestraßen
Unterprodukt	54100110	Gemeindestraßen
Leistung	5410011000	Gemeindestraßen

Nr.		Gesamtang. z. Maßnahme -nachrichtl.-	Bisher finanziert	Ergebnis Vorvorjahr	Ansatz Vorjahr zzgl. Ermächtigungs- übertragungen aus Vorvorj.	Ansatz Haushaltsjahr	Verpflichtungs- ermächtigungen Haushaltsjahr	Planung Haushaltsjahr +1	Planung Haushaltsjahr +2	Planung Haushaltsjahr +3	Finanzbedarf weitere Jahre -nachrichtl.-
		1	2	3	4	5	6	7	8	9	10
271 Ballmertshofen - Ausbau Heckenweg											
14	Saldo aus Investitionstätigkeit (Saldo der Nummern 6 und 13)	-75.000,00	-75.000,00	0	-75.000	0	0	0	0	0	0
16	Gesamtkosten der Maßnahme (Summe aus Nummer 13 und 15)	113.000,00	113.000,00	0	113.000	0	0	0	0	0	0
281 Ballmertshofen - Oberdorfstraße											
1	Einzahlungen aus Investitionszuwendungen	547.440,00	547.440,00	215.000	0	0	0	0	0	0	0
	68110000 Investitionszuwendungen vom Land	547.440,00	547.440,00	215.000	0	0	0	0	0	0	0
6	Summe der Einzahlungen aus Investitionstätigkeit (Summe aus Nummern 1 bis 5)	547.440,00	547.440,00	215.000	0	0	0	0	0	0	0
7	Auszahlungen für den Erwerb von Grundstücken und Gebäuden	5.011,48	5.011,48	0	0	0	0	0	0	0	0
	78213100 Auszahl. f. d. Erw. von Gr. u. Bd. der Infrastr.	5.011,48	5.011,48	0	0	0	0	0	0	0	0
8	Auszahlungen für Baumaßnahmen	963.697,12	963.697,12	0	0	0	0	0	0	0	0
	78700000 Auszahlungen für Baumaßnahmen	956.870,33	956.870,33	0	0	0	0	0	0	0	0
	78723500 Auszahl. für Straßen, Wege, Plätze	6.826,79	6.826,79	0	0	0	0	0	0	0	0
13	Summe der Auszahlungen aus Investitionstätigkeit (Summe der Nummern 7 bis 12)	968.708,60	968.708,60	0	0	0	0	0	0	0	0
14	Saldo aus Investitionstätigkeit (Saldo der Nummern 6 und 13)	-421.268,60	-421.268,60	215.000	0	0	0	0	0	0	0
16	Gesamtkosten der Maßnahme (Summe aus Nummer 13 und 15)	968.708,60	968.708,60	0	0	0	0	0	0	0	0
361 Demmingen - Erschließung Hülenfeld											
2	Einzahlungen aus Investitionsbeiträgen und ähnlichen Entgelten für Investitionstätigkeit	95.844,21	95.844,21	70.681	0	0	0	0	0	0	0
	68910000 Beiträge und ähnliche Entgelte	95.844,21	95.844,21	70.681	0	0	0	0	0	0	0
6	Summe der Einzahlungen aus Investitionstätigkeit (Summe aus Nummern 1 bis 5)	95.844,21	95.844,21	70.681	0	0	0	0	0	0	0
8	Auszahlungen für Baumaßnahmen	583.617,38	182.617,38	46.782	0	0	401.000	401.000	0	0	0



Investitionsübersicht 2023

Gemeinde: 00 Dischingen

Produktbereich	54	Verkehrsflächen und -anlagen, ÖPNV
Produktgruppe	5410	Gemeindestraßen
Produkt	541001	Bereitstellung und Betrieb von Gemeindestraßen
Unterprodukt	54100110	Gemeindestraßen
Leistung	5410011000	Gemeindestraßen

Nr.		Gesamtang. z. Maßnahme -nachrichtl.-	Bisher finanziert	Ergebnis Vorvorjahr	Ansatz Vorjahr zzgl. Ermächtigungs- übertragungen aus Vorvorj.	Ansatz Haushaltsjahr	Verpflichtungs- ermächtigungen Haushaltsjahr	Planung Haushaltsjahr +1	Planung Haushaltsjahr +2	Planung Haushaltsjahr +3	Finanzbedarf weitere Jahre -nachrichtl.-
		1	2	3	4	5	6	7	8	9	10
361 Demmingen - Erschließung Hülenfeld											
	78700000 Auszahlungen für Baumaßnahmen	573.685,41	172.685,41	46.782	0	0	401.000	401.000	0	0	0
	78723500 Auszahl. für Straßen, Wege, Plätze	9.931,97	9.931,97	0	0	0	0	0	0	0	0
13	Summe der Auszahlungen aus Investitionstätigkeit (Summe der Nummern 7 bis 12)	583.617,38	182.617,38	46.782	0	0	401.000	401.000	0	0	0
14	Saldo aus Investitionstätigkeit (Saldo der Nummern 6 und 13)	-487.773,17	-86.773,17	23.898	0	0	-401.000	-401.000	0	0	0
16	Gesamtkosten der Maßnahme (Summe aus Nummer 13 und 15)	583.617,38	182.617,38	46.782	0	0	401.000	401.000	0	0	0
381 Demmingen - Eglinger Straße											
1	Einzahlungen aus Investitionszuwendungen	218.000,00	109.000,00	0	109.000	109.000	0	0	0	0	0
	68110000 Investitionszuwendungen vom Land	218.000,00	109.000,00	0	109.000	109.000	0	0	0	0	0
6	Summe der Einzahlungen aus Investitionstätigkeit (Summe aus Nummern 1 bis 5)	218.000,00	109.000,00	0	109.000	109.000	0	0	0	0	0
8	Auszahlungen für Baumaßnahmen	212.568,50	202.568,50	4.568	198.000	10.000	0	0	0	0	0
	78700000 Auszahlungen für Baumaßnahmen	211.472,24	201.472,24	3.472	198.000	10.000	0	0	0	0	0
	78723500 Auszahl. für Straßen, Wege, Plätze	1.096,26	1.096,26	1.096	0	0	0	0	0	0	0
13	Summe der Auszahlungen aus Investitionstätigkeit (Summe der Nummern 7 bis 12)	212.568,50	202.568,50	4.568	198.000	10.000	0	0	0	0	0
14	Saldo aus Investitionstätigkeit (Saldo der Nummern 6 und 13)	5.431,50	-93.568,50	-4.568	-89.000	99.000	0	0	0	0	0
16	Gesamtkosten der Maßnahme (Summe aus Nummer 13 und 15)	212.568,50	202.568,50	4.568	198.000	10.000	0	0	0	0	0
461 Dunstelingen - H. d. Schloßgarten											
2	Einzahlungen aus Investitionsbeiträgen und ähnlichen Entgelten für Investitionstätigkeit	181.944,88	181.944,88	86.864	0	0	0	0	0	0	0
	68910000 Beiträge und ähnliche Entgelte	181.944,88	181.944,88	86.864	0	0	0	0	0	0	0
6	Summe der Einzahlungen aus Investitionstätigkeit (Summe aus Nummern 1 bis 5)	181.944,88	181.944,88	86.864	0	0	0	0	0	0	0



Investitionsübersicht 2023

Gemeinde: 00 Dischingen

Produktbereich	54	Verkehrsflächen und -anlagen, ÖPNV
Produktgruppe	5410	Gemeindestraßen
Produkt	541001	Bereitstellung und Betrieb von Gemeindestraßen
Unterprodukt	54100110	Gemeindestraßen
Leistung	5410011000	Gemeindestraßen

Nr.		Gesamtang. z. Maßnahme -nachrichtl.-	Bisher finanziert	Ergebnis Vorvorjahr	Ansatz Vorjahr zzgl. Ermächtigungs- übertragungen aus Vorvorj.	Ansatz Haushaltsjahr	Verpflichtungs- ermächtigungen Haushaltsjahr	Planung Haushaltsjahr +1	Planung Haushaltsjahr +2	Planung Haushaltsjahr +3	Finanzbedarf weitere Jahre -nachrichtl.-
		1	2	3	4	5	6	7	8	9	10
461 Dunstelkingen - H. d. Schloßgarten											
14	Saldo aus Investitionstätigkeit (Saldo der Nummern 6 und 13)	181.944,88	181.944,88	86.864	0	0	0	0	0	0	0
471 Dunstelkingen - OD Hofen											
1	Einzahlungen aus Investitionszuwendungen	782.800,00	0,00	0	0	0	0	782.800	0	0	0
	<i>68110000 Investitionszuwendungen vom Land</i>	782.800,00	0,00	0	0	0	0	782.800	0	0	0
6	Summe der Einzahlungen aus Investitionstätigkeit (Summe aus Nummern 1 bis 5)	782.800,00	0,00	0	0	0	0	782.800	0	0	0
8	Auszahlungen für Baumaßnahmen	1.516.700,00	229.000,00	0	229.000	257.500	1.030.200	1.030.200	0	0	0
	<i>78723500 Auszahl. für Straßen, Wege, Plätze</i>	1.516.700,00	229.000,00	0	229.000	257.500	1.030.200	1.030.200	0	0	0
13	Summe der Auszahlungen aus Investitionstätigkeit (Summe der Nummern 7 bis 12)	1.516.700,00	229.000,00	0	229.000	257.500	1.030.200	1.030.200	0	0	0
14	Saldo aus Investitionstätigkeit (Saldo der Nummern 6 und 13)	-733.900,00	-229.000,00	0	-229.000	-257.500	-1.030.200	-247.400	0	0	0
16	Gesamtkosten der Maßnahme (Summe aus Nummer 13 und 15)	1.516.700,00	229.000,00	0	229.000	257.500	1.030.200	1.030.200	0	0	0
481 Dunstelkingen - OD Hofen - alt !!!											
1	Einzahlungen aus Investitionszuwendungen	2.000,00	2.000,00	0	0	0	0	0	0	0	0
	<i>68180000 Investitionszuwend. von übrigen Ber.</i>	2.000,00	2.000,00	0	0	0	0	0	0	0	0
6	Summe der Einzahlungen aus Investitionstätigkeit (Summe aus Nummern 1 bis 5)	2.000,00	2.000,00	0	0	0	0	0	0	0	0
14	Saldo aus Investitionstätigkeit (Saldo der Nummern 6 und 13)	2.000,00	2.000,00	0	0	0	0	0	0	0	0
482 Dunstelkingen - H. d. Schloßgarten westl. Teil											
8	Auszahlungen für Baumaßnahmen	160.739,11	160.739,11	128.932	20.000	0	0	0	0	0	0
	<i>78723500 Auszahl. für Straßen, Wege, Plätze</i>	160.739,11	160.739,11	128.932	20.000	0	0	0	0	0	0
13	Summe der Auszahlungen aus Investitionstätigkeit (Summe der Nummern 7 bis 12)	160.739,11	160.739,11	128.932	20.000	0	0	0	0	0	0



Investitionsübersicht 2023

Gemeinde: 00 Dischingen

Produktbereich	54	Verkehrsflächen und -anlagen, ÖPNV
Produktgruppe	5410	Gemeindestraßen
Produkt	541001	Bereitstellung und Betrieb von Gemeindestraßen
Unterprodukt	54100110	Gemeindestraßen
Leistung	5410011000	Gemeindestraßen

Nr.		Gesamtang. z. Maßnahme -nachrichtl.-	Bisher finanziert	Ergebnis Vorvorjahr	Ansatz Vorjahr zzgl. Ermächtigungs- übertragungen aus Vorvorj.	Ansatz Haushaltsjahr	Verpflichtungs- ermächtigungen Haushaltsjahr	Planung Haushaltsjahr +1	Planung Haushaltsjahr +2	Planung Haushaltsjahr +3	Finanzbedarf weitere Jahre -nachrichtl.-
		1	2	3	4	5	6	7	8	9	10
482 Dunstelkingen - H. d. Schloßgarten westl. Teil											
14	Saldo aus Investitionstätigkeit (Saldo der Nummern 6 und 13)	-160.739,11	-160.739,11	-128.932	-20.000	0	0	0	0	0	0
16	Gesamtkosten der Maßnahme (Summe aus Nummer 13 und 15)	160.739,11	160.739,11	128.932	20.000	0	0	0	0	0	0
504 Erschließung "Brühl"											
8	Auszahlungen für Baumaßnahmen	723.902,00	373.902,00	6.902	367.000	350.000	0	0	0	0	0
	<i>78700000 Auszahlungen für Baumaßnahmen</i>	723.902,00	373.902,00	6.902	367.000	350.000	0	0	0	0	0
13	Summe der Auszahlungen aus Investitionstätigkeit (Summe der Nummern 7 bis 12)	723.902,00	373.902,00	6.902	367.000	350.000	0	0	0	0	0
14	Saldo aus Investitionstätigkeit (Saldo der Nummern 6 und 13)	-723.902,00	-373.902,00	-6.902	-367.000	-350.000	0	0	0	0	0
16	Gesamtkosten der Maßnahme (Summe aus Nummer 13 und 15)	723.902,00	373.902,00	6.902	367.000	350.000	0	0	0	0	0
601 Erschließung "Hofwiesen II"											
2	Einzahlungen aus Investitionsbeiträgen und ähnlichen Entgelten für Investitionstätigkeit	34.582,35	34.582,35	0	0	0	0	0	0	0	0
	<i>68910000 Beiträge und ähnliche Entgelte</i>	34.582,35	34.582,35	0	0	0	0	0	0	0	0
6	Summe der Einzahlungen aus Investitionstätigkeit (Summe aus Nummern 1 bis 5)	34.582,35	34.582,35	0	0	0	0	0	0	0	0
14	Saldo aus Investitionstätigkeit (Saldo der Nummern 6 und 13)	34.582,35	34.582,35	0	0	0	0	0	0	0	0
602 Frickingen - Erschließung "Kappeslesäcker"											
8	Auszahlungen für Baumaßnahmen	238.152,49	10.152,49	0	0	57.000	171.000	171.000	0	0	0
	<i>78700000 Auszahlungen für Baumaßnahmen</i>	228.000,00	0,00	0	0	57.000	171.000	171.000	0	0	0
	<i>78723500 Auszahl. für Straßen, Wege, Plätze</i>	10.152,49	10.152,49	0	0	0	0	0	0	0	0
13	Summe der Auszahlungen aus Investitionstätigkeit (Summe der Nummern 7 bis 12)	238.152,49	10.152,49	0	0	57.000	171.000	171.000	0	0	0
14	Saldo aus Investitionstätigkeit (Saldo der Nummern 6 und 13)	-238.152,49	-10.152,49	0	0	-57.000	-171.000	-171.000	0	0	0



Investitionsübersicht 2023

Gemeinde: 00 Dischingen

Produktbereich	54	Verkehrsflächen und -anlagen, ÖPNV
Produktgruppe	5410	Gemeindestraßen
Produkt	541001	Bereitstellung und Betrieb von Gemeindestraßen
Unterprodukt	54100110	Gemeindestraßen
Leistung	5410011000	Gemeindestraßen

Nr.		Gesamtang. z. Maßnahme -nachrichtl.-	Bisher finanziert	Ergebnis Vorvorjahr	Ansatz Vorjahr zzgl. Ermächtigungs- übertragungen aus Vorvorj.	Ansatz Haushaltsjahr	Verpflichtungs- ermächtigungen Haushaltsjahr	Planung Haushaltsjahr +1	Planung Haushaltsjahr +2	Planung Haushaltsjahr +3	Finanzbedarf weitere Jahre -nachrichtl.-
		1	2	3	4	5	6	7	8	9	10
602 Frickingen - Erschließung "Kappesäckler"											
16	Gesamtkosten der Maßnahme (Summe aus Nummer 13 und 15)	238.152,49	10.152,49	0	0	57.000	171.000	171.000	0	0	0
603 Iggenhausen - Brückensanierung											
1	Einzahlungen aus Investitionszuwendungen	82.500,00	82.500,00	82.500	0	0	0	0	0	0	0
	68110000 Investitionszuwendungen vom Land	82.500,00	82.500,00	82.500	0	0	0	0	0	0	0
6	Summe der Einzahlungen aus Investitionstätigkeit (Summe aus Nummern 1 bis 5)	82.500,00	82.500,00	82.500	0	0	0	0	0	0	0
8	Auszahlungen für Baumaßnahmen	235.576,89	235.576,89	3.033	0	0	0	0	0	0	0
	78700000 Auszahlungen für Baumaßnahmen	231.506,51	231.506,51	3.033	0	0	0	0	0	0	0
	78723200 Auszahlungen für Brücken	4.070,38	4.070,38	0	0	0	0	0	0	0	0
13	Summe der Auszahlungen aus Investitionstätigkeit (Summe der Nummern 7 bis 12)	235.576,89	235.576,89	3.033	0	0	0	0	0	0	0
14	Saldo aus Investitionstätigkeit (Saldo der Nummern 6 und 13)	-153.076,89	-153.076,89	79.466	0	0	0	0	0	0	0
16	Gesamtkosten der Maßnahme (Summe aus Nummer 13 und 15)	235.576,89	235.576,89	3.033	0	0	0	0	0	0	0
608 Sanierung Bushaltestellen in Fri und Ka											
1	Einzahlungen aus Investitionszuwendungen	385.000,00	0,00	0	0	0	0	385.000	0	0	0
	68110000 Investitionszuwendungen vom Land	385.000,00	0,00	0	0	0	0	385.000	0	0	0
6	Summe der Einzahlungen aus Investitionstätigkeit (Summe aus Nummern 1 bis 5)	385.000,00	0,00	0	0	0	0	385.000	0	0	0
8	Auszahlungen für Baumaßnahmen	431.000,00	0,00	0	0	0	0	431.000	0	0	0
	78700000 Auszahlungen für Baumaßnahmen	431.000,00	0,00	0	0	0	0	431.000	0	0	0
13	Summe der Auszahlungen aus Investitionstätigkeit (Summe der Nummern 7 bis 12)	431.000,00	0,00	0	0	0	0	431.000	0	0	0
14	Saldo aus Investitionstätigkeit (Saldo der Nummern 6 und 13)	-46.000,00	0,00	0	0	0	0	-46.000	0	0	0



Investitionsübersicht 2023

Gemeinde: 00 Dischingen

Produktbereich	54	Verkehrsflächen und -anlagen, ÖPNV
Produktgruppe	5410	Gemeindestraßen
Produkt	541001	Bereitstellung und Betrieb von Gemeindestraßen
Unterprodukt	54100110	Gemeindestraßen
Leistung	5410011000	Gemeindestraßen

Nr.		Gesamtang. z. Maßnahme -nachrichtl.-	Bisher finanziert	Ergebnis Vorvorjahr	Ansatz Vorjahr zzgl. Ermächtigungs- übertragungen aus Vorvorj.	Ansatz Haushaltsjahr	Verpflichtungs- ermächtigungen Haushaltsjahr	Planung Haushaltsjahr +1	Planung Haushaltsjahr +2	Planung Haushaltsjahr +3	Finanzbedarf weitere Jahre -nachrichtl.-
		1	2	3	4	5	6	7	8	9	10
608 Sanierung Bushaltestellen in Fri und Ka											
16	Gesamtkosten der Maßnahme (Summe aus Nummer 13 und 15)	431.000,00	0,00	0	0	0	0	431.000	0	0	0
701 Trugenhofen - Fährrichweg											
1	Einzahlungen aus Investitionszuwendungen	2.933,60	2.933,60	0	0	0	0	0	0	0	0
	68180000 Investitionszuwend. von übrigen Ber.	2.933,60	2.933,60	0	0	0	0	0	0	0	0
6	Summe der Einzahlungen aus Investitionstätigkeit (Summe aus Nummern 1 bis 5)	2.933,60	2.933,60	0	0	0	0	0	0	0	0
8	Auszahlungen für Baumaßnahmen	67.685,89	67.685,89	0	0	0	0	0	0	0	0
	78723500 Auszahl. für Straßen, Wege, Plätze	67.685,89	67.685,89	0	0	0	0	0	0	0	0
13	Summe der Auszahlungen aus Investitionstätigkeit (Summe der Nummern 7 bis 12)	67.685,89	67.685,89	0	0	0	0	0	0	0	0
14	Saldo aus Investitionstätigkeit (Saldo der Nummern 6 und 13)	-64.752,29	-64.752,29	0	0	0	0	0	0	0	0
16	Gesamtkosten der Maßnahme (Summe aus Nummer 13 und 15)	67.685,89	67.685,89	0	0	0	0	0	0	0	0
981 Gemeindeverbindungsstraßen Sanierung											
8	Auszahlungen für Baumaßnahmen	14.875,00	14.875,00	0	0	0	0	0	0	0	0
	78723500 Auszahl. für Straßen, Wege, Plätze	14.875,00	14.875,00	0	0	0	0	0	0	0	0
13	Summe der Auszahlungen aus Investitionstätigkeit (Summe der Nummern 7 bis 12)	14.875,00	14.875,00	0	0	0	0	0	0	0	0
14	Saldo aus Investitionstätigkeit (Saldo der Nummern 6 und 13)	-14.875,00	-14.875,00	0	0	0	0	0	0	0	0
16	Gesamtkosten der Maßnahme (Summe aus Nummer 13 und 15)	14.875,00	14.875,00	0	0	0	0	0	0	0	0
Gesamtwerte											
1	Einzahlungen aus Investitionszuwendungen	2.400.587,05	1.123.787,05	328.531	147.000	109.000	0	1.167.800	0	0	0
	68110000 Investitionszuwendungen vom Land	2.333.983,85	1.057.183,85	297.500	147.000	109.000	0	1.167.800	0	0	0



Investitionsübersicht 2023

Gemeinde: 00 Dischingen

Produktbereich	54	Verkehrsflächen und -anlagen, ÖPNV
Produktgruppe	5410	Gemeindestraßen
Produkt	541001	Bereitstellung und Betrieb von Gemeindestraßen
Unterprodukt	54100110	Gemeindestraßen
Leistung	5410011000	Gemeindestraßen

Nr.		Gesamtang. z. Maßnahme -nachrichtl.-	Bisher finanziert	Ergebnis Vorvorjahr	Ansatz Vorjahr zzgl. Ermächtigungs- übertragungen aus Vorvorj.	Ansatz Haushaltsjahr	Verpflichtungs- ermächtigungen Haushaltsjahr	Planung Haushaltsjahr +1	Planung Haushaltsjahr +2	Planung Haushaltsjahr +3	Finanzbedarf weitere Jahre -nachrichtl.-
		1	2	3	4	5	6	7	8	9	10
Gesamtwerte											
	68180000 Investitionszuwend. von übrigen Ber.	66.603,20	66.603,20	31.031	0	0	0	0	0	0	0
2	Einzahlungen aus Investitionsbeiträgen und ähnlichen Entgelten für Investitionstätigkeit	2.235.995,29	819.995,29	157.545	250.000	666.000	0	250.000	250.000	250.000	0
	68910000 Beiträge und ähnliche Entgelte	2.235.995,29	819.995,29	157.545	250.000	666.000	0	250.000	250.000	250.000	0
6	Summe der Einzahlungen aus Investitionstätigkeit (Summe aus Nummern 1 bis 5)	4.636.582,34	1.943.782,34	486.076	397.000	775.000	0	1.417.800	250.000	250.000	0
7	Auszahlungen für den Erwerb von Grundstücken und Gebäuden	18.953,80	10.953,80	0	2.000	2.000	0	2.000	2.000	2.000	0
	78213100 Auszahl. f. d. Erw. von Gr. u. Bd. der Infrastr.	18.953,80	10.953,80	0	2.000	2.000	0	2.000	2.000	2.000	0
8	Auszahlungen für Baumaßnahmen	6.376.606,86	3.363.906,86	209.397	1.410.900	964.500	1.602.200	2.038.200	5.000	5.000	0
	78700000 Auszahlungen für Baumaßnahmen	4.118.156,15	2.423.156,15	79.369	1.020.500	692.000	572.000	1.003.000	0	0	0
	78723200 Auszahlungen für Brücken	4.070,38	4.070,38	0	0	0	0	0	0	0	0
	78723500 Auszahl. für Straßen, Wege, Plätze	2.254.380,33	936.680,33	130.028	390.400	272.500	1.030.200	1.035.200	5.000	5.000	0
13	Summe der Auszahlungen aus Investitionstätigkeit (Summe der Nummern 7 bis 12)	6.395.560,66	3.374.860,66	209.397	1.412.900	966.500	1.602.200	2.040.200	7.000	7.000	0
14	Saldo aus Investitionstätigkeit (Saldo der Nummern 6 und 13)	-1.758.978,32	-1.431.078,32	276.678	-1.015.900	-191.500	-1.602.200	-622.400	243.000	243.000	0
16	Gesamtkosten der Maßnahme (Summe aus Nummer 13 und 15)	6.395.560,66	3.374.860,66	209.397	1.412.900	966.500	1.602.200	2.040.200	7.000	7.000	0



Investitionsübersicht 2023

Gemeinde: 00 Dischingen

Produktbereich	54	Verkehrsflächen und -anlagen, ÖPNV
Produktgruppe	5410	Gemeindestraßen
Produkt	541001	Bereitstellung und Betrieb von Gemeindestraßen
Unterprodukt	54100120	Feld- und Wirtschaftswege
Leistung	5410012000	Feld- und Wirtschaftswege

Nr.		Gesamtang. z. Maßnahme -nachrichtl. -	Bisher finanziert	Ergebnis Vorvorjahr	Ansatz Vorjahr zzgl. Ermächtigungs- übertragungen aus Vorvorj.	Ansatz Haushaltsjahr	Verpflichtungs- ermächtigungen Haushaltsjahr	Planung	Planung	Planung	Finanzbedarf weitere Jahre -nachrichtl. -
								Haushaltsjahr +1	Haushaltsjahr +2	Haushaltsjahr +3	
		1	2	3	4	5	6	7	8	9	10
Gesamtwerte											
1	Einzahlungen aus Investitionszuwendungen	408.919,82	208.919,82	71.496	100.000	200.000	0	0	0	0	0
	<i>68110000 Investitionszuwendungen vom Land</i>	<i>408.919,82</i>	<i>208.919,82</i>	<i>71.496</i>	<i>100.000</i>	<i>200.000</i>	<i>0</i>	<i>0</i>	<i>0</i>	<i>0</i>	<i>0</i>
6	Summe der Einzahlungen aus Investitionstätigkeit (Summe aus Nummern 1 bis 5)	408.919,82	208.919,82	71.496	100.000	200.000	0	0	0	0	0
8	Auszahlungen für Baumaßnahmen	1.356.055,33	797.055,33	227.353	328.067	559.000	0	0	0	0	0
	<i>78700000 Auszahlungen für Baumaßnahmen</i>	<i>1.113.274,54</i>	<i>554.274,54</i>	<i>226.207</i>	<i>328.067</i>	<i>559.000</i>	<i>0</i>	<i>0</i>	<i>0</i>	<i>0</i>	<i>0</i>
	<i>78723500 Auszahl. für Straßen, Wege, Plätze</i>	<i>242.780,79</i>	<i>242.780,79</i>	<i>1.146</i>	<i>0</i>	<i>0</i>	<i>0</i>	<i>0</i>	<i>0</i>	<i>0</i>	<i>0</i>
13	Summe der Auszahlungen aus Investitionstätigkeit (Summe der Nummern 7 bis 12)	1.356.055,33	797.055,33	227.353	328.067	559.000	0	0	0	0	0
14	Saldo aus Investitionstätigkeit (Saldo der Nummern 6 und 13)	-947.135,51	-588.135,51	-155.856	-228.067	-359.000	0	0	0	0	0
16	Gesamtkosten der Maßnahme (Summe aus Nummer 13 und 15)	1.356.055,33	797.055,33	227.353	328.067	559.000	0	0	0	0	0



Investitionsübersicht 2023

Gemeinde: 00 Dischingen

Produktbereich	54	Verkehrsflächen und -anlagen, ÖPNV
Produktgruppe	5410	Gemeindestraßen
Produkt	541002	Verkehrsausstattung und Straßenbeleuchtung
Unterprodukt	54100200	Verkehrsausstattung und Straßenbeleuchtung
Leistung	541002000	Verkehrsausstattung und Straßenbeleuchtung

Nr.		Gesamtang. z. Maßnahme -nachrichtl.-	Bisher finanziert	Ergebnis Vorvorjahr	Ansatz Vorjahr zzgl. Ermächtigungs- übertragungen aus Vorvorj.	Ansatz Haushaltsjahr	Verpflichtungs- ermächtigungen Haushaltsjahr	Planung Haushaltsjahr +1	Planung Haushaltsjahr +2	Planung Haushaltsjahr +3	Finanzbedarf weitere Jahre -nachrichtl.-
Ohne Projektzuordnung											
8	Auszahlungen für Baumaßnahmen <i>78723500 Auszahl. für Straßen, Wege, Plätze</i>	215.189,80	148.189,80	0	22.000	22.000	0	15.000	15.000	15.000	0
		215.189,80	148.189,80	0	22.000	22.000	0	15.000	15.000	15.000	0
13	Summe der Auszahlungen aus Investitionstätigkeit (Summe der Nummern 7 bis 12)	215.189,80	148.189,80	0	22.000	22.000	0	15.000	15.000	15.000	0
14	Saldo aus Investitionstätigkeit (Saldo der Nummern 6 und 13)	-215.189,80	-148.189,80	0	-22.000	-22.000	0	-15.000	-15.000	-15.000	0
16	Gesamtkosten der Maßnahme (Summe aus Nummer 13 und 15)	215.189,80	148.189,80	0	22.000	22.000	0	15.000	15.000	15.000	0
181 Dischingen - OD mit Land (Ballm.Str.; Torstr.)											
8	Auszahlungen für Baumaßnahmen <i>78723500 Auszahl. für Straßen, Wege, Plätze</i>	40.905,38	40.905,38	0	0	0	0	0	0	0	0
		40.905,38	40.905,38	0	0	0	0	0	0	0	0
13	Summe der Auszahlungen aus Investitionstätigkeit (Summe der Nummern 7 bis 12)	40.905,38	40.905,38	0	0	0	0	0	0	0	0
14	Saldo aus Investitionstätigkeit (Saldo der Nummern 6 und 13)	-40.905,38	-40.905,38	0	0	0	0	0	0	0	0
16	Gesamtkosten der Maßnahme (Summe aus Nummer 13 und 15)	40.905,38	40.905,38	0	0	0	0	0	0	0	0
261 Ballmertshofen - Erschließung "Vorderer Herlsbühl"											
8	Auszahlungen für Baumaßnahmen <i>78723500 Auszahl. für Straßen, Wege, Plätze</i>	17.536,99	17.536,99	10.715	0	0	0	0	0	0	0
		17.536,99	17.536,99	10.715	0	0	0	0	0	0	0
13	Summe der Auszahlungen aus Investitionstätigkeit (Summe der Nummern 7 bis 12)	17.536,99	17.536,99	10.715	0	0	0	0	0	0	0
14	Saldo aus Investitionstätigkeit (Saldo der Nummern 6 und 13)	-17.536,99	-17.536,99	-10.715	0	0	0	0	0	0	0
16	Gesamtkosten der Maßnahme (Summe aus Nummer 13 und 15)	17.536,99	17.536,99	10.715	0	0	0	0	0	0	0
281 Ballmertshofen - Oberdorfstraße											
8	Auszahlungen für Baumaßnahmen	33.690,90	33.690,90	0	0	0	0	0	0	0	0



Investitionsübersicht 2023

Gemeinde: 00 Dischingen

Produktbereich	54	Verkehrsflächen und -anlagen, ÖPNV
Produktgruppe	5410	Gemeindestraßen
Produkt	541002	Verkehrsausstattung und Straßenbeleuchtung
Unterprodukt	54100200	Verkehrsausstattung und Straßenbeleuchtung
Leistung	5410020000	Verkehrsausstattung und Straßenbeleuchtung

Nr.		Gesamtang. z. Maßnahme -nachrichtl.-	Bisher finanziert	Ergebnis Vorvorjahr	Ansatz Vorjahr zzgl. Ermächtigungs- übertragungen aus Vorvorj.	Ansatz Haushaltsjahr	Verpflichtungs- ermächtigungen Haushaltsjahr	Planung Haushaltsjahr +1	Planung Haushaltsjahr +2	Planung Haushaltsjahr +3	Finanzbedarf weitere Jahre -nachrichtl.-
		1	2	3	4	5	6	7	8	9	10
281 Ballmertshofen - Oberdorfstraße											
	78723500 <i>Auszahl. für Straßen, Wege, Plätze</i>	33.690,90	33.690,90	0	0	0	0	0	0	0	0
13	Summe der Auszahlungen aus Investitionstätigkeit (Summe der Nummern 7 bis 12)	33.690,90	33.690,90	0	0	0	0	0	0	0	0
14	Saldo aus Investitionstätigkeit (Saldo der Nummern 6 und 13)	-33.690,90	-33.690,90	0	0	0	0	0	0	0	0
16	Gesamtkosten der Maßnahme (Summe aus Nummer 13 und 15)	33.690,90	33.690,90	0	0	0	0	0	0	0	0
361 Demmingen - Erschließung Hülenfeld											
8	Auszahlungen für Baumaßnahmen	13.371,17	13.371,17	13.371	0	0	0	0	0	0	0
	78723500 <i>Auszahl. für Straßen, Wege, Plätze</i>	13.371,17	13.371,17	13.371	0	0	0	0	0	0	0
13	Summe der Auszahlungen aus Investitionstätigkeit (Summe der Nummern 7 bis 12)	13.371,17	13.371,17	13.371	0	0	0	0	0	0	0
14	Saldo aus Investitionstätigkeit (Saldo der Nummern 6 und 13)	-13.371,17	-13.371,17	-13.371	0	0	0	0	0	0	0
16	Gesamtkosten der Maßnahme (Summe aus Nummer 13 und 15)	13.371,17	13.371,17	13.371	0	0	0	0	0	0	0
Gesamtwerte											
8	Auszahlungen für Baumaßnahmen	320.694,24	253.694,24	24.086	22.000	22.000	0	15.000	15.000	15.000	0
	78723500 <i>Auszahl. für Straßen, Wege, Plätze</i>	320.694,24	253.694,24	24.086	22.000	22.000	0	15.000	15.000	15.000	0
13	Summe der Auszahlungen aus Investitionstätigkeit (Summe der Nummern 7 bis 12)	320.694,24	253.694,24	24.086	22.000	22.000	0	15.000	15.000	15.000	0
14	Saldo aus Investitionstätigkeit (Saldo der Nummern 6 und 13)	-320.694,24	-253.694,24	-24.086	-22.000	-22.000	0	-15.000	-15.000	-15.000	0
16	Gesamtkosten der Maßnahme (Summe aus Nummer 13 und 15)	320.694,24	253.694,24	24.086	22.000	22.000	0	15.000	15.000	15.000	0



Investitionsübersicht 2023

Gemeinde: 00 Dischingen

Produktbereich	54	Verkehrsflächen und -anlagen, ÖPNV
Produktgruppe	5420	Kreisstraßen
Produkt	542001	Bereitstellung und Betrieb von Kreisstraßen
Unterprodukt	54200100	Bereitstellung und Betrieb von Kreisstraßen
Leistung	5420010000	Kreisstraßen

Nr.		Gesamtang. z. Maßnahme -nachrichtl.-	Bisher finanziert	Ergebnis Vorvorjahr	Ansatz Vorjahr zzgl. Ermächtigungs- übertragungen aus Vorvorj.	Ansatz Haushaltsjahr	Verpflichtungs- ermächtigungen Haushaltsjahr	Planung Haushaltsjahr +1	Planung Haushaltsjahr +2	Planung Haushaltsjahr +3	Finanzbedarf weitere Jahre -nachrichtl.-
		1	2	3	4	5	6	7	8	9	10
381 Demmingen - Eglinger Straße											
1	Einzahlungen aus Investitionszuwendungen <i>68120000 Investitionszuwend. von Gden und Gdeverb.</i>	193.000,00	193.000,00	0	193.000	0	0	0	0	0	0
6	Summe der Einzahlungen aus Investitionstätigkeit (Summe aus Nummern 1 bis 5)	193.000,00	193.000,00	0	193.000	0	0	0	0	0	0
8	Auszahlungen für Baumaßnahmen <i>78700000 Auszahlungen für Baumaßnahmen</i>	193.000,00	193.000,00	0	193.000	0	0	0	0	0	0
13	Summe der Auszahlungen aus Investitionstätigkeit (Summe der Nummern 7 bis 12)	193.000,00	193.000,00	0	193.000	0	0	0	0	0	0
14	Saldo aus Investitionstätigkeit (Saldo der Nummern 6 und 13)	0,00	0,00	0	0	0	0	0	0	0	0
16	Gesamtkosten der Maßnahme (Summe aus Nummer 13 und 15)	193.000,00	193.000,00	0	193.000	0	0	0	0	0	0
Gesamtwerte											
1	Einzahlungen aus Investitionszuwendungen <i>68120000 Investitionszuwend. von Gden und Gdeverb.</i>	193.000,00	193.000,00	0	193.000	0	0	0	0	0	0
6	Summe der Einzahlungen aus Investitionstätigkeit (Summe aus Nummern 1 bis 5)	193.000,00	193.000,00	0	193.000	0	0	0	0	0	0
8	Auszahlungen für Baumaßnahmen <i>78700000 Auszahlungen für Baumaßnahmen</i>	193.000,00	193.000,00	0	193.000	0	0	0	0	0	0
13	Summe der Auszahlungen aus Investitionstätigkeit (Summe der Nummern 7 bis 12)	193.000,00	193.000,00	0	193.000	0	0	0	0	0	0
14	Saldo aus Investitionstätigkeit (Saldo der Nummern 6 und 13)	0,00	0,00	0	0	0	0	0	0	0	0
16	Gesamtkosten der Maßnahme (Summe aus Nummer 13 und 15)	193.000,00	193.000,00	0	193.000	0	0	0	0	0	0



Investitionsübersicht 2023

Gemeinde: 00 Dischingen

Produktbereich	54	Verkehrsflächen und -anlagen, ÖPNV
Produktgruppe	5430	Landesstraßen
Produkt	543000	Landesstraßen
Unterprodukt	54300000	Landesstraßen
Leistung	5430000000	Landesstraßen

Nr.		Gesamtang. z. Maßnahme -nachrichtl.-	Bisher finanziert	Ergebnis Vorvorjahr	Ansatz Vorjahr zzgl. Ermächtigungs- übertragungen aus Vorvorj.	Ansatz Haushaltsjahr	Verpflichtungs- ermächtigungen Haushaltsjahr	Planung Haushaltsjahr +1	Planung Haushaltsjahr +2	Planung Haushaltsjahr +3	Finanzbedarf weitere Jahre -nachrichtl.-
		1	2	3	4	5	6	7	8	9	10
181 Dischingen - OD mit Land (Ballm.Str.; Torstr.)											
1	Einzahlungen aus Investitionszuwendungen	698.258,64	698.258,64	0	0	0	0	0	0	0	0
	<i>68110000 Investitionszuwendungen vom Land</i>	<i>698.258,64</i>	<i>698.258,64</i>	<i>0</i>	<i>0</i>	<i>0</i>	<i>0</i>	<i>0</i>	<i>0</i>	<i>0</i>	<i>0</i>
6	Summe der Einzahlungen aus Investitionstätigkeit (Summe aus Nummern 1 bis 5)	698.258,64	698.258,64	0	0	0	0	0	0	0	0
8	Auszahlungen für Baumaßnahmen	17.972,42	17.972,42	0	0	0	0	0	0	0	0
	<i>78723500 Auszahl. für Straßen, Wege, Plätze</i>	<i>17.972,42</i>	<i>17.972,42</i>	<i>0</i>	<i>0</i>	<i>0</i>	<i>0</i>	<i>0</i>	<i>0</i>	<i>0</i>	<i>0</i>
13	Summe der Auszahlungen aus Investitionstätigkeit (Summe der Nummern 7 bis 12)	17.972,42	17.972,42	0	0	0	0	0	0	0	0
14	Saldo aus Investitionstätigkeit (Saldo der Nummern 6 und 13)	680.286,22	680.286,22	0	0	0	0	0	0	0	0
16	Gesamtkosten der Maßnahme (Summe aus Nummer 13 und 15)	17.972,42	17.972,42	0	0	0	0	0	0	0	0
381 Demmingen - Eglinger Straße											
8	Auszahlungen für Baumaßnahmen	3.472,23	3.472,23	3.472	0	0	0	0	0	0	0
	<i>78700000 Auszahlungen für Baumaßnahmen</i>	<i>3.472,23</i>	<i>3.472,23</i>	<i>3.472</i>	<i>0</i>	<i>0</i>	<i>0</i>	<i>0</i>	<i>0</i>	<i>0</i>	<i>0</i>
13	Summe der Auszahlungen aus Investitionstätigkeit (Summe der Nummern 7 bis 12)	3.472,23	3.472,23	3.472	0	0	0	0	0	0	0
14	Saldo aus Investitionstätigkeit (Saldo der Nummern 6 und 13)	-3.472,23	-3.472,23	-3.472	0	0	0	0	0	0	0
16	Gesamtkosten der Maßnahme (Summe aus Nummer 13 und 15)	3.472,23	3.472,23	3.472	0	0	0	0	0	0	0
990 Radwege											
1	Einzahlungen aus Investitionszuwendungen	1.105.000,00	1.105.000,00	100.000	255.000	0	0	0	0	0	0
	<i>68110000 Investitionszuwendungen vom Land</i>	<i>255.000,00</i>	<i>255.000,00</i>	<i>0</i>	<i>255.000</i>	<i>0</i>	<i>0</i>	<i>0</i>	<i>0</i>	<i>0</i>	<i>0</i>
	<i>68180000 Investitionszuwend. von übrigen Ber.</i>	<i>850.000,00</i>	<i>850.000,00</i>	<i>100.000</i>	<i>0</i>	<i>0</i>	<i>0</i>	<i>0</i>	<i>0</i>	<i>0</i>	<i>0</i>
6	Summe der Einzahlungen aus Investitionstätigkeit (Summe aus Nummern 1 bis 5)	1.105.000,00	1.105.000,00	100.000	255.000	0	0	0	0	0	0



Investitionsübersicht 2023

Gemeinde: 00 Dischingen

Produktbereich	54	Verkehrsflächen und -anlagen, ÖPNV
Produktgruppe	5430	Landesstraßen
Produkt	543000	Landesstraßen
Unterprodukt	54300000	Landesstraßen
Leistung	543000000	Landesstraßen

Nr.		Gesamtang. z. Maßnahme -nachrichtl.-	Bisher finanziert	Ergebnis Vorvorjahr	Ansatz Vorjahr zzgl. Ermächtigungs- übertragungen aus Vorvorj.	Ansatz Haushaltsjahr	Verpflichtungs- ermächtigungen Haushaltsjahr	Planung Haushaltsjahr +1	Planung Haushaltsjahr +2	Planung Haushaltsjahr +3	Finanzbedarf weitere Jahre -nachrichtl.-
		1	2	2021	2022	2023	2023	2024	2025	2026	10
990 Radwege											
8	Auszahlungen für Baumaßnahmen	1.009.774,87	984.774,87	343.482	255.000	25.000	0	0	0	0	0
	78700000 Auszahlungen für Baumaßnahmen	1.003.778,43	978.778,43	343.482	255.000	25.000	0	0	0	0	0
	78723500 Auszahl. für Straßen, Wege, Plätze	5.996,44	5.996,44	0	0	0	0	0	0	0	0
13	Summe der Auszahlungen aus Investitionstätigkeit (Summe der Nummern 7 bis 12)	1.009.774,87	984.774,87	343.482	255.000	25.000	0	0	0	0	0
14	Saldo aus Investitionstätigkeit (Saldo der Nummern 6 und 13)	95.225,13	120.225,13	-243.482	0	-25.000	0	0	0	0	0
16	Gesamtkosten der Maßnahme (Summe aus Nummer 13 und 15)	1.009.774,87	984.774,87	343.482	255.000	25.000	0	0	0	0	0
Gesamtwerte											
1	Einzahlungen aus Investitionszuwendungen	1.803.258,64	1.803.258,64	100.000	255.000	0	0	0	0	0	0
	68110000 Investitionszuwendungen vom Land	953.258,64	953.258,64	0	255.000	0	0	0	0	0	0
	68180000 Investitionszuwend. von übrigen Ber.	850.000,00	850.000,00	100.000	0	0	0	0	0	0	0
6	Summe der Einzahlungen aus Investitionstätigkeit (Summe aus Nummern 1 bis 5)	1.803.258,64	1.803.258,64	100.000	255.000	0	0	0	0	0	0
8	Auszahlungen für Baumaßnahmen	1.031.219,52	1.006.219,52	346.954	255.000	25.000	0	0	0	0	0
	78700000 Auszahlungen für Baumaßnahmen	1.007.250,66	982.250,66	346.954	255.000	25.000	0	0	0	0	0
	78723500 Auszahl. für Straßen, Wege, Plätze	23.968,86	23.968,86	0	0	0	0	0	0	0	0
13	Summe der Auszahlungen aus Investitionstätigkeit (Summe der Nummern 7 bis 12)	1.031.219,52	1.006.219,52	346.954	255.000	25.000	0	0	0	0	0
14	Saldo aus Investitionstätigkeit (Saldo der Nummern 6 und 13)	772.039,12	797.039,12	-246.954	0	-25.000	0	0	0	0	0
16	Gesamtkosten der Maßnahme (Summe aus Nummer 13 und 15)	1.031.219,52	1.006.219,52	346.954	255.000	25.000	0	0	0	0	0



Investitionsübersicht 2023

Gemeinde: 00 Dischingen

Produktbereich	54	Verkehrsflächen und -anlagen, ÖPNV
Produktgruppe	5450	Straßenreinigung und Winterdienst
Produkt	545000	Straßenreinigung und Winterdienst
Unterprodukt	54500000	Straßenreinigung und Winterdienst
Leistung	5450000000	Straßenreinigung und Winterdienst

Nr.		Gesamtang. z. Maßnahme -nachrichtl.-	Bisher finanziert	Ergebnis Vorvorjahr	Ansatz Vorjahr zzgl. Ermächtigungs- übertragungen aus Vorvorj.	Ansatz Haushaltsjahr	Verpflichtungs- ermächtigungen Haushaltsjahr	Planung Haushaltsjahr +1	Planung Haushaltsjahr +2	Planung Haushaltsjahr +3	Finanzbedarf weitere Jahre -nachrichtl.-
		1	2	3	4	5	6	7	8	9	10
Gesamtwerte											
3	Einzahlungen aus der Veräußerung von Sachvermögen <i>68317200 Einzahl. a. d. Veräuß. v. Betr.- Gesch.ausst.</i>	10.300,00 <i>10.300,00</i>	10.300,00 <i>10.300,00</i>	10.300 <i>10.300</i>	0 <i>0</i>	0 <i>0</i>	0 <i>0</i>	0 <i>0</i>	0 <i>0</i>	0 <i>0</i>	0 <i>0</i>
6	Summe der Einzahlungen aus Investitionstätigkeit (Summe aus Nummern 1 bis 5)	10.300,00	10.300,00	10.300	0	0	0	0	0	0	0
9	Auszahlungen für den Erwerb von beweglichem Sachvermögen <i>78317200 Auszahl. für den Erw. von Betr.- u. G.ausst.</i>	142.271,71 <i>142.271,71</i>	102.271,71 <i>102.271,71</i>	14.518 <i>14.518</i>	10.000 <i>10.000</i>	10.000 <i>10.000</i>	0 <i>0</i>	10.000 <i>10.000</i>	10.000 <i>10.000</i>	10.000 <i>10.000</i>	0 <i>0</i>
13	Summe der Auszahlungen aus Investitionstätigkeit (Summe der Nummern 7 bis 12)	142.271,71	102.271,71	14.518	10.000	10.000	0	10.000	10.000	10.000	0
14	Saldo aus Investitionstätigkeit (Saldo der Nummern 6 und 13)	-131.971,71	-91.971,71	-4.218	-10.000	-10.000	0	-10.000	-10.000	-10.000	0
16	Gesamtkosten der Maßnahme (Summe aus Nummer 13 und 15)	142.271,71	102.271,71	14.518	10.000	10.000	0	10.000	10.000	10.000	0



Investitionsübersicht 2023

Gemeinde: 00 Dischingen

Produktbereich	55	Natur- und Landschaftspflege, Friedhofswesen
Produktgruppe	5510	Öffentliches Grün/Landschaftsbau
Produkt	551000	Öffentliches Grün/Landschaftsbau
Unterprodukt	55100010	Öffentliches Grün, Kinderspielplätze
Leistung	5510001000	Öffentl. Grün / Kinderspielplätze

Nr.		Gesamtang. z. Maßnahme -nachrichtl.-	Bisher finanziert	Ergebnis Vorvorjahr	Ansatz Vorjahr zzgl. Ermächtigungs- übertragungen aus Vorvorj.	Ansatz Haushaltsjahr	Verpflichtungs- ermächtigungen Haushaltsjahr	Planung Haushaltsjahr +1	Planung Haushaltsjahr +2	Planung Haushaltsjahr +3	Finanzbedarf weitere Jahre -nachrichtl.-
		1	2	3	4	5	6	7	8	9	10
Gesamtwerte											
1	Einzahlungen aus Investitionszuwendungen	9.840,00	9.840,00	9.840	0	0	0	0	0	0	0
	<i>68110000 Investitionszuwendungen vom Land</i>	<i>9.840,00</i>	<i>9.840,00</i>	<i>9.840</i>	<i>0</i>	<i>0</i>	<i>0</i>	<i>0</i>	<i>0</i>	<i>0</i>	<i>0</i>
6	Summe der Einzahlungen aus Investitionstätigkeit (Summe aus Nummern 1 bis 5)	9.840,00	9.840,00	9.840	0	0	0	0	0	0	0
8	Auszahlungen für Baumaßnahmen	149.402,20	84.402,20	24.402	60.000	45.000	0	20.000	0	0	0
	<i>78723500 Auszahl. für Straßen, Wege, Plätze</i>	<i>149.402,20</i>	<i>84.402,20</i>	<i>24.402</i>	<i>60.000</i>	<i>45.000</i>	<i>0</i>	<i>20.000</i>	<i>0</i>	<i>0</i>	<i>0</i>
9	Auszahlungen für den Erwerb von beweglichem Sachvermögen	22.057,63	10.057,63	0	3.000	3.000	0	3.000	3.000	3.000	0
	<i>78317200 Auszahl. für den Erw. von Betr.- u. G.ausst.</i>	<i>22.057,63</i>	<i>10.057,63</i>	<i>0</i>	<i>3.000</i>	<i>3.000</i>	<i>0</i>	<i>3.000</i>	<i>3.000</i>	<i>3.000</i>	<i>0</i>
13	Summe der Auszahlungen aus Investitionstätigkeit (Summe der Nummern 7 bis 12)	171.459,83	94.459,83	24.402	63.000	48.000	0	23.000	3.000	3.000	0
14	Saldo aus Investitionstätigkeit (Saldo der Nummern 6 und 13)	-161.619,83	-84.619,83	-14.562	-63.000	-48.000	0	-23.000	-3.000	-3.000	0
16	Gesamtkosten der Maßnahme (Summe aus Nummer 13 und 15)	171.459,83	94.459,83	24.402	63.000	48.000	0	23.000	3.000	3.000	0



Investitionsübersicht 2023

Gemeinde: 00 Dischingen

Produktbereich	55	Natur- und Landschaftspflege, Friedhofswesen
Produktgruppe	5510	Öffentliches Grün/Landschaftsbau
Produkt	551000	Öffentliches Grün/Landschaftsbau
Unterprodukt	55100020	Zeltplatz Karlsbrunnen
Leistung	5510002000	Zeltplatz Karlsbrunnen

Nr.		Gesamtang. z. Maßnahme -nachrichtl.-	Bisher finanziert	Ergebnis Vorvorjahr	Ansatz Vorjahr zzgl. Ermächtigungs- übertragungen aus Vorvorj.	Ansatz Haushaltsjahr	Verpflichtungs- ermächtigungen Haushaltsjahr	Planung Haushaltsjahr +1	Planung Haushaltsjahr +2	Planung Haushaltsjahr +3	Finanzbedarf weitere Jahre -nachrichtl.-
		1	2	3	4	5	6	7	8	9	10
Gesamtwerte											
1	Einzahlungen aus Investitionszuwendungen	168.502,00	84.502,00	0	84.502	84.000	0	0	0	0	0
	<i>68110000 Investitionszuwendungen vom Land</i>	<i>168.502,00</i>	<i>84.502,00</i>	<i>0</i>	<i>84.502</i>	<i>84.000</i>	<i>0</i>	<i>0</i>	<i>0</i>	<i>0</i>	<i>0</i>
6	Summe der Einzahlungen aus Investitionstätigkeit (Summe aus Nummern 1 bis 5)	168.502,00	84.502,00	0	84.502	84.000	0	0	0	0	0
8	Auszahlungen für Baumaßnahmen	176.471,13	176.471,13	38.282	125.000	0	0	0	0	0	0
	<i>78723500 Auszahl. für Straßen, Wege, Plätze</i>	<i>176.471,13</i>	<i>176.471,13</i>	<i>38.282</i>	<i>125.000</i>	<i>0</i>	<i>0</i>	<i>0</i>	<i>0</i>	<i>0</i>	<i>0</i>
13	Summe der Auszahlungen aus Investitionstätigkeit (Summe der Nummern 7 bis 12)	176.471,13	176.471,13	38.282	125.000	0	0	0	0	0	0
14	Saldo aus Investitionstätigkeit (Saldo der Nummern 6 und 13)	-7.969,13	-91.969,13	-38.282	-40.498	84.000	0	0	0	0	0
16	Gesamtkosten der Maßnahme (Summe aus Nummer 13 und 15)	176.471,13	176.471,13	38.282	125.000	0	0	0	0	0	0



Investitionsübersicht 2023

Gemeinde: 00 Dischingen

Produktbereich	55	Natur- und Landschaftspflege, Friedhofswesen
Produktgruppe	5530	Friedhofs- und Bestattungswesen
Produkt	553000	Friedhofs- und Bestattungswesen
Unterprodukt	55300010	Friedhofswesen
Leistung	5530001000	Friedhöfe

Nr.		Gesamtang. z. Maßnahme -nachrichtl. -	Bisher finanziert	Ergebnis Vorvorjahr	Ansatz Vorjahr zzgl. Ermächtigungs- übertragungen aus Vorvorj.	Ansatz Haushaltsjahr	Verpflichtungs- ermächtigungen Haushaltsjahr	Planung Haushaltsjahr +1	Planung Haushaltsjahr +2	Planung Haushaltsjahr +3	Finanzbedarf weitere Jahre -nachrichtl. -
		1	2	3	4	5	6	7	8	9	10
Gesamtwerte											
2	Einzahlungen aus Investitionsbeiträgen und ähnlichen Entgelten für Investitionstätigkeit <i>68910000 Beiträge und ähnliche Entgelte</i>	19.250,00 <i>19.250,00</i>	9.250,00 <i>9.250,00</i>	180 <i>180</i>	2.500 <i>2.500</i>	2.500 <i>2.500</i>	0 <i>0</i>	2.500 <i>2.500</i>	2.500 <i>2.500</i>	2.500 <i>2.500</i>	0 <i>0</i>
6	Summe der Einzahlungen aus Investitionstätigkeit (Summe aus Nummern 1 bis 5)	19.250,00	9.250,00	180	2.500	2.500	0	2.500	2.500	2.500	0
8	Auszahlungen für Baumaßnahmen <i>78733800 Auszahl. für Friedhöfe und Bestatt.eintr.</i>	302.795,68 <i>302.795,68</i>	178.495,68 <i>178.495,68</i>	0 <i>0</i>	33.000 <i>33.000</i>	44.300 <i>44.300</i>	0 <i>0</i>	76.000 <i>76.000</i>	2.000 <i>2.000</i>	2.000 <i>2.000</i>	0 <i>0</i>
13	Summe der Auszahlungen aus Investitionstätigkeit (Summe der Nummern 7 bis 12)	302.795,68	178.495,68	0	33.000	44.300	0	76.000	2.000	2.000	0
14	Saldo aus Investitionstätigkeit (Saldo der Nummern 6 und 13)	-283.545,68	-169.245,68	180	-30.500	-41.800	0	-73.500	500	500	0
16	Gesamtkosten der Maßnahme (Summe aus Nummer 13 und 15)	302.795,68	178.495,68	0	33.000	44.300	0	76.000	2.000	2.000	0



Investitionsübersicht 2023

Gemeinde: 00 Dischingen

Produktbereich	55	Natur- und Landschaftspflege, Friedhofswesen
Produktgruppe	5550	Forstwirtschaft
Produkt	555000	Forstwirtschaft
Unterprodukt	55500000	Forstwirtschaft
Leistung	5550000000	Forstwirtschaft

Nr.		Gesamtang. z. Maßnahme -nachrichtl.-	Bisher finanziert	Ergebnis Vorvorjahr	Ansatz Vorjahr zzgl. Ermächtigungs- übertragungen aus Vorvorj.	Ansatz Haushaltsjahr	Verpflichtungs- ermächtigungen Haushaltsjahr	Planung Haushaltsjahr +1	Planung Haushaltsjahr +2	Planung Haushaltsjahr +3	Finanzbedarf weitere Jahre -nachrichtl.-
		1	2	3	4	5	6	7	8	9	10
Gesamtwerte											
3	Einzahlungen aus der Veräußerung von Sachvermögen <i>68317200 Einzahl. a. d. Veräuß. v. Betr.- Gesch.ausst.</i>	200,00 200,00	200,00 200,00	0 0	0 0	0 0	0 0	0 0	0 0	0 0	0 0
6	Summe der Einzahlungen aus Investitionstätigkeit (Summe aus Nummern 1 bis 5)	200,00	200,00	0	0	0	0	0	0	0	0
7	Auszahlungen für den Erwerb von Grundstücken und Gebäuden <i>78211310 Auszahlungen für den Erwerb von Grund und Boden bei Wald, Forsten</i>	11.409,12 11.409,12	11.409,12 11.409,12	0 0	0 0	0 0	0 0	0 0	0 0	0 0	0 0
9	Auszahlungen für den Erwerb von beweglichem Sachvermögen <i>78316100 Auszahl. für den Erwerb von Fahrzeugen</i> <i>78317200 Auszahl. für den Erw. von Betr.- u. G.ausst.</i>	13.000,00 7.000,00 6.000,00	8.200,00 7.000,00 1.200,00	7.000 7.000 0	1.200 0 1.200	1.200 0 1.200	0 0 0	1.200 0 1.200	1.200 0 1.200	1.200 0 1.200	0 0 0
13	Summe der Auszahlungen aus Investitionstätigkeit (Summe der Nummern 7 bis 12)	24.409,12	19.609,12	7.000	1.200	1.200	0	1.200	1.200	1.200	0
14	Saldo aus Investitionstätigkeit (Saldo der Nummern 6 und 13)	-24.209,12	-19.409,12	-7.000	-1.200	-1.200	0	-1.200	-1.200	-1.200	0
16	Gesamtkosten der Maßnahme (Summe aus Nummer 13 und 15)	24.409,12	19.609,12	7.000	1.200	1.200	0	1.200	1.200	1.200	0



Investitionsübersicht 2023

Gemeinde: 00 Dischingen

Produktbereich	61	Allgemeine Finanzwirtschaft
Produktgruppe	6120	Sonstige allgemeine Finanzwirtschaft
Produkt	612000	Sonstige allgemeine Finanzwirtschaft
Unterprodukt	61200000	Sonstige allgemeine Finanzwirtschaft
Leistung	6120000000	Sonstige allgemeine Finanzwirtschaft

Nr.		Gesamtang. z. Maßnahme -nachrichtl. -	Bisher finanziert	Ergebnis Vorvorjahr	Ansatz Vorjahr zzgl. Ermächtigungs- übertragungen aus Vorvorj.	Ansatz Haushaltsjahr	Verpflichtungs- ermächtigungen Haushaltsjahr	Planung Haushaltsjahr +1	Planung Haushaltsjahr +2	Planung Haushaltsjahr +3	Finanzbedarf weitere Jahre -nachrichtl. -
		1	2	3	4	5	6	7	8	9	10
Gesamtwerte											
4	Einzahlungen aus der Veräußerung von Finanzvermögen	7.915.000,00	7.055.000,00	365.000	165.000	215.000	0	215.000	215.000	215.000	0
	68851000 Rückfl. von Ausleih. an verb. Unt. (< 1 J.)	6.660.000,00	6.660.000,00	250.000	0	0	0	0	0	0	0
	68852000 Rückfl. von Ausleih. an verb. Unt. (>1 J.)	1.255.000,00	395.000,00	115.000	165.000	215.000	0	215.000	215.000	215.000	0
6	Summe der Einzahlungen aus Investitionstätigkeit (Summe aus Nummern 1 bis 5)	7.915.000,00	7.055.000,00	365.000	165.000	215.000	0	215.000	215.000	215.000	0
10	Auszahlungen für den Erwerb von Finanzvermögen	13.900.000,00	10.510.000,00	1.100.000	1.400.000	1.620.000	0	1.430.000	170.000	170.000	0
	78851000 Gewähr. von Ausleih. an verb. Unt. (<1 Jahr)	6.910.000,00	6.910.000,00	100.000	0	0	0	0	0	0	0
	78852000 Gewähr. von Ausleih. an verb. Unt. (>1 Jahr)	6.990.000,00	3.600.000,00	1.000.000	1.400.000	1.620.000	0	1.430.000	170.000	170.000	0
13	Summe der Auszahlungen aus Investitionstätigkeit (Summe der Nummern 7 bis 12)	13.900.000,00	10.510.000,00	1.100.000	1.400.000	1.620.000	0	1.430.000	170.000	170.000	0
14	Saldo aus Investitionstätigkeit (Saldo der Nummern 6 und 13)	-5.985.000,00	-3.455.000,00	-735.000	-1.235.000	-1.405.000	0	-1.215.000	45.000	45.000	0
16	Gesamtkosten der Maßnahme (Summe aus Nummer 13 und 15)	13.900.000,00	10.510.000,00	1.100.000	1.400.000	1.620.000	0	1.430.000	170.000	170.000	0

*** Ende der Liste "Investitionsübersicht" ***

Anlage 1: Stellenplan 2023

Stellenplan für das Haushaltsjahr 2023

Teil A: Beamte

Laufbahngruppen und Amtsbezeichnungen	Besoldungsgruppe	Zahl der Stellen					Nachrichtlich	
		Insgesamt ¹	darunter				Anz. tats. bes. Stellen am 30.06.22 ⁴	Vermerke, Erläuterungen (z.B. Aufw.entsch.) ⁵
			mit Zulage ²	Sonderschlüssel ³	Leerstellen	Stellen 2023 ⁴		
1	2	3	4	5	6	7	8	9
I. Gemeindeverwaltung - ohne Sondervermögen mit Sonderrechnung -								
Bürgermeister	A 16	1,00				1,00	1,00	Ratschreiber - Die Anteile werden dem Stelleninhaber in voller Höhe überlassen.
Gehobener Dienst	A 13	2,00				2,00	1,00	
	A 11	3,00				3,00	1,00	
	A 10							
Mittlerer Dienst	A 9	1,50				1,50		
	A 8	0,80				0,80	1,50	
	A 7						0,80	
Insgesamt Beamte		8,30	0,00	0,00	0,00	8,30	5,30	

Teil B: Beschäftigte TVÖD

Laufbahngruppen und Amtsbezeichnungen	Besoldungsgruppe	Zahl der Stellen					Nachrichtlich	
		Insgesamt ¹	darunter				Anz. tats. bes. Stellen am 30.06.22 ⁴	Vermerke, Erläuterungen (z.B. Aufw.entsch.) ⁵
			mit Zulage ²	Sonderschlüssel ³	Leerstellen	Stellen 2023 ⁴		
1	2	3	4	5	6	7	8	9
Beschäftigte TVöD	13	0,00				0,00	1,00	
	11	1,00				1,00	1,00	
	9a	3,55				3,55	4,45	
	8	1,60				1,60	0,00	
	7	4,18				4,18	4,73	
	6	6,36				6,36	6,72	
	5	6,00				6,00	5,09	
4	2,38				2,38	2,98		
Zwischensumme		25,07	0,00	0,00	0,00	25,07	25,97	
Beschäftigte TVöD-SuE	S12	0,60				0,60	0,60	
	S9	2,00				2,00	2,00	
	S8a	1,33				1,33	1,33	
	S6	0,00				0,00	0,00	
	S3	0,60				0,60	0,60	
	S2	0,21				0,21	0,21	
Zwischensumme		4,74	0,00	0,00	0,00	4,74	4,74	
Insgesamt Beschäft.		29,81	0,00	0,00	0,00	29,81	30,71	

Stellen insgesamt

Laufbahngruppen und Amtsbezeichnungen	Besoldungsgruppe	Zahl der Stellen					Nachrichtlich	
		Insgesamt ¹	darunter				Anz. tats. bes. Stellen am 30.06.22 ⁴	Vermerke, Erläuterungen (z.B. Aufw.entsch.) ⁵
			mit Zulage ²	Sonderschlüssel ³	Leerstellen	Stellen 2023 ⁴		
1	2	3	4	5	6	7	8	9
A Beamte	 	8,30	 	 	 	8,30	5,30	
B Beschäftigte	 	29,81	 	 	 	29,81	30,71	
Insgesamt		38,11				38,11	36,01	

Teil C: Stellenaufteilung Beamte nach Teilhaushalten

Teilhaushalt	Besoldungsgruppe					Summe
	A 16	A13	A11	A9	A8	
THH1	1,00	1,00	2,00	0,03		4,03
THH2		1,00	1,00	1,48	0,80	4,28
Insgesamt	1,00	2,00	3,00	1,50	0,80	8,30

Teil C: Stellenaufteilung Beschäftigte TVÖD nach Teilhaushalten

Teilhaushalt	Entgeltgruppe							Summe
	E11	E09a	E08	E07	E06	E05	E04	
THH1		1,88	1,00	2,90	2,55	4,00	2,00	14,33
THH2	1,00	1,67	0,60	1,28	3,81	2,00	0,38	10,74
Insgesamt	1,00	3,55	1,60	4,18	6,36	6,00	2,38	25,07

Teil C: Stellenaufteilung Beschäftigte TVÖD - SuE nach Teilhaushalten

Teilhaushalt	Entgeltgruppe					Summe
	S12	S9	S8a	S3	S2	
THH2	0,60	2,00	1,33	0,60	0,21	4,74

Stellen insgesamt nach Teilhaushalten

	Beamte	Beschäftigte	Beschäftigte TV Sozial	Summe
THH1	4,03	14,33		18,36
THH2	4,28	10,74	4,74	19,76
Insgesamt	8,30	25,07	4,74	38,11

Teil C: Stellenaufteilung Beamte nach Produkten

Produkt	Produktbezeichnung	Besoldungsgruppe					Summe
		A 16	A13	A11	A9	A8	
1110000000	Steuerung	1,00		0,50			1,50
1111000000	Org. + Dok. Kommun. Willensb.		0,15		0,03		0,18
1121000000	Personalwesen		0,10				0,10
1122000000	Finanzverwaltung, Kasse		1,00	1,00			2,00
1130000000	Presse- und Öffentlichkeitsarb.		0,10				0,10
1210000000	Statistik und Wahlen		0,05				0,05
1220000000	Ordnungswesen		0,45	1,00	0,43	0,80	2,68
3140050000	Soz. Einr. für Wohnungslose				0,10		0,10
3140080000	Soz. Einr. für Aussiedl. u. Ausl.		0,15		0,15		0,30
5110000000	Bauverwaltung und Ortsplanung				0,72		0,72
5510002000	Zeltplatz Karlsbrunnen				0,04		0,04
5750000000	Tourismus			0,50	0,04		0,54
Insgesamt Beamte		1,00	2,00	3,00	1,50	0,80	8,30

Teil C: Stellenaufteilung Beschäftigte TVöD nach Produkten

Produkt	Produktbezeichnung	Entgeltgruppe							Summe
		11	9a	8	7	6	5	4	
1111000000	Org. + Dok. Kommun. Willensb.				0,75	0,06			0,81
1122000000	Finanzverwaltung, Kasse		0,78	1,00	1,00	0,77			3,55
1125000000	Bauhof und Fuhrpark		1,00		1,86	3,00	2,30	2,00	10,16
1130000000	Presse- und Öffentlichkeitsarb.		0,18		0,02		0,25		0,45
1133000000	Grundstücksmanagement	0,50	0,15			0,07			0,72
1220000000	Ordnungswesen		0,33	0,60		0,57			1,50
1222000000	Einwohnerwesen		0,13		0,25	0,26			0,64
1223000000	Personenstandswesen		0,22		0,30				0,52
2110101000	Egauschule Dischingen					0,77	1,10		1,87
3650010106	Kindergarten Frickingen						0,15		0,15
4241011000	Egauhalle Dischingen						1,00		1,00
4241015000	Sport- und Festhalle Eglingen							0,38	0,38
5110000000	Bauverwaltung und Ortsplanung	0,10	0,41			0,49			1,00
5111000000	Vermessung und Wertgutachten	0,10							0,10
5370000000	Abfallwirtschaft						0,10		0,10
5410011000	Gemeindestraßen	0,20	0,15			0,20			0,55
5410012000	Feld- und Wirtschaftswege	0,10	0,20			0,17			0,47
5550000000	Forstwirtschaft						1,10		1,10
Insgesamt Beschäftigte TVöD		1,00	3,55	1,60	4,18	6,36	6,00	2,38	25,07

Teil C: Stellenaufteilung Beschäftigte TVöD - SuE nach Produkten

Produkt	Produktbezeichnung	Entgeltgruppe					Summe
		S12	S9	S8a	S3	S2	
3620020000	Schulsozialarbeit	0,60					0,60
3650010102	Kinderkrippe Ballmertshofen		1,00	0,70	0,60		2,30
3650010106	Kindergarten Frickingen		1,00	0,63		0,21	1,84
Insgesamt Beschäftigte TVöD-SuE		0,60	2,00	1,33	0,60	0,21	4,74

Teil D: Ehrenbeamte, Beschäftigte in der Probe- und Ausbildungszeit

I. Ehrenbeamte

Bezeichnung	Aufwands- entschädigung	Zahl	Vorgesehen in 2022 ⁴	Beschäftigt am 30.06.21 ⁴	Vermerke, Erläuterungen (z.B. Aufwandsentsch.)
Ortsvorsteher	lt. Satzung	6,0	6,0	6,0	Aufwandsentschädigung
Insgesamt		6,0	6,0	6,0	

II. Beamte zur Anstellung

Bezeichnung	Aufwands- entschädigung	Zahl	Vorgesehen in 2022 ⁴	Beschäftigt am 30.06.21 ⁴	Vermerke, Erläuterungen (z.B. Aufwandsentsch.)
Assessoren	A13				
Inspektoren z.A.	A9				
Assistenten z.A.	A5				
Insgesamt		0,0	0,0	0,0	

III. Nachwuchskräfte und informatorisch Beschäftigte

Bezeichnung	Aufwands- entschädigung	Zahl	Vorgesehen in 2022 ⁴	Beschäftigt am 30.06.21 ⁴	Vermerke, Erläuterungen (z.B. Aufwandsentsch.)
Referendare	Anwärterbezüge				
Verwaltungspraktik.	Anwärterbezüge	1,0	1,0	0,0	
Assistentenanwärter	Anwärterbezüge				
Dienstanfänger	Unterhaltsbeihilfe				
Lehrlinge	Ausbildungsvergütung	1,0	1,0	0,0	
Praktikanten	fester Satz	1,0			
Insgesamt		3,0	2,0	0,0	

¹ kw- und ku-Stellen sind unter Angabe des entsprechenden Vermerks gesondert aufzuführen. Gleichartige Vermerke können gruppiert dargestellt werden. In den Erläuterungen ist die Besoldungsgr zu vermerken, der die Stelle nach der Umwandlung angehören wird.

Bei Teilzeitbeschäftigung ist der Vorhundertssatz anzugeben.

² Zahl der Stellen, die nach den Vermerken oder Fußnoten zur Besoldungsgruppe mit einer Zulage ausgestattet sind.

³ Zahl der Stellen, für die ein Sonderschlüssel angewandt wird.

⁴ Einzusetzen ist das Vorjahr.

⁵ Die Höhe der mit einer Stelle verbund. Aufwandsentsch. ist anzugeben, sofern die Aufwandsentsch. nicht sondergesetzl. geregelt ist.

⁶ Jedes Sondervermögen ist für sich aufzuführen. Aufteilung der Vorspalte jeweils zu Abschnitt I.

⁷ Die Besoldungsgr. A5 und A6 des mittleren Dienstes und A9 und A10 des gehobenen Dienstes können zusammengefasst werden.

⁸ Die Entgeltgr. 1 - 5 des Tarifvertrages für den öff. Dienst (TVöD) oder vergleichb. Entgeltgruppen können zusammengefasst werden.

Anlage 4: Berechnung zum kommunalen Finanzausgleich 2023

I. Ermittlung der Bemessungsgrundlagen

<u>A. Steuerkraftmesszahl (§ 6 FAG)</u>					Euro
Grundsteuer A:	134.835	x	195 /	400	65.732
Grundsteuer B:	670.485	x	185 /	410	302.536
Gewerbsteuer:	5.373.631	x	290 /	370	4.211.764
Gewerbsteuerumlage:	5.373.631	x	35 /	370	-508.315
Gemeinde-EST-Anteil:	6.989.467.931	x		0,00037750	2.638.523
Familienleistungsausgleich:	524.712.614	x		0,00037750	198.079
Gemeinde-UST-Anteil:	465.818	x	80%		372.654
Steuerkraftmesszahl					7.280.973

<u>B: Steuerkraftsumme (§ 38 FAG)</u>				
Steuerkraftmesszahl				7.280.973
Zuw.mang.Steuerkraft	2021	542.306		69,99% 379.560
Mehrzuweisungen	2021	-		30,01% 0
Steuerkraftsumme				7.660.533

<u>C: Bemessungsgrundlage für die kommunale Investitions-Pauschale (§ 4 FAG)</u>				
Steuerkraftsumme nach § 38 Abs. 1 FAG				7.660.533
je Einwohner	7.660.533	:	4.398	1.741,82
Steuerkraftsumme in v.H. des Landesdurchschnitts	1.741,82	:	1.814,21	96,01
Umgerechnete Einwohnerzahl	4.402	x	100%	4.402

<u>D: Finanzausgleichsumlage (Umlagesatz)</u>				
Steuerkraftmeßzahl / Bedarfsmeßzahl x 100				98,81 %
Umlagesatz nach § 1 A Abs. 2 Satz 2 FAG somit:		22,1	2,280	24,380
FAG-Umlage				1.867.638

<u>E: Bedarfsmesszahlen für § 1A Abs.4 und § 5 FAG</u>				
Einwohner am 30.06.2017				4.398
Nichtkasern.Mitglieder der Stationierungskräfte				0
+ Zahl der Aussiedler und Internatsschüler		5	75,00%	4
Erhöhte Einwohnerzahl				4.402

Kopfbetrag	1.572,9			
Zwischensumme	1.572,9	x	4.402	6.923.906
Erhöhte Einwohnerzahl * Kopfbetrag				
Kasernierte Mitglieder der Streitkräfte				0
Polizei in Gemeinschaftsunterkünften				0
Studenten				0
Bedarfsmesszahl A				6.923.906

Bodenfläche insgesamt am 1.1.2021 (ha)				78.062.725
Einwohnerzahl (§ 30 Abs. 1 und 2 FAG)				4.402
Fläche (m2) je Einwohner				17.733,47
Kopfbetrag 15.000 qm / Einwohner				93
Kopfbetrag 20.000 qm / Einwohner				108
Grundkopfbetrag je Einwohner				101,0
Bedarfsmesszahl B				444.602

Bedarfsmesszahl nach § 7 FAG				7.368.508
-------------------------------------	--	--	--	------------------

F: Schlüsselzahl

Bedarfsmesszahl (§ 7 FAG)		7.368.508
Steuerkraftmesszahl (§ 6 FAG)		7.280.973
Schlüsselzahl (§ 5 FAG)		87.535

G. Sockelgarantie

Bedarfsmesszahl (§ 7 FAG) *	60%	4.421.105
Steuerkraftmesszahl (§ 6 FAG)		7.280.973
Mehrzuweisung		0

H. Kindergartenförderung (§ 29b FAG)

Basisdaten Land	
Masse für die Kindergartenförderung	925.197.680
gewichtete Kinderzahl insgesamt	262.499,7
Zuweisung je Kind	3.524,57

Kinder Ü3 mit wöchentl. Betr. Zeit von		Faktor	gew. Kinderzahl	
bis zu 29 Stunden	17 x	0,40	6,8	
über 29 bis 34 Stunden	97 x	0,60	58,2	
über 34 bis 39 Stunden	6 x	0,80	4,8	
über 39 bis 44 Stunden	4 x	0,90	3,6	
über 44 Stunden	5 x	1,00	5,0	
gewichtete Kinderzahl			<u>78,4</u>	
Jahreszuweisung nach Zahl der betreuten Kinder				276.325

I. Kleinkindbetreuung (§ 29c FAG)

Basisdaten Land	
Masse für die Kindergartenförderung	1.172.792.900
gewichtete Kinderzahl insgesamt	71.095,6
Zuweisung je Kind	16.495,99

Kinder U3 mit wöchentl. Betr. Zeit von		Faktor	gew. Kinderzahl	
bis zu 15 Stunden	4 x	0,30	1,2	
über 15 bis 29 Stunden	2 x	0,50	1,0	
über 29 bis 34 Stunden	21 x	0,70	14,7	
über 34 bis 39 Stunden	2 x	0,80	1,6	
über 39 bis 44 Stunden	0 x	0,90	0,0	
über 44 Stunden	0 x	1,00	0,0	
gewichtete Kinderzahl			<u>18,5</u>	
Jahreszuweisung nach Zahl der betreuten Kinder				305.175

Jahreszuweisung Kindergartenlastenausgleich gesamt 581.500

II. Berechnung der Leistungen und der Finanzausgleichsumlagen 2023

HHPlan

A. Schlüsselzuweisungen

Schlüsselzuw. n. d. mang. St.kr. (§ 5 FAG)	87.535 x	70,00%	=	61.275	
Investitionspauschale (§ 4 Abs. 3 FAG)	4.402 x	107,00%	=	471.014	
Mehrzuweisung (§ 5 Abs.3 FAG)	0 x	30,00%	=	0	532.289
Familienleistungsausgleich (§ 29a FAG)	611.100.000 x	0,04%	=	230.690	230.690

B. Zuweisungen im Schullastenausgleich

Sachkostenbeitrag n. § 2 Nr. 1 der SchlVO	230 x	1.312	=	301.760	301.760
---	--------------	-------	---	---------	----------------

<u>C. Kindergartenlastenausgleich (§ 29b FAG)</u>					
Jahreszuweisung					581.500
<u>D. Zuweisungen im Verkehrslastenausgleich</u>					
Zuweisungen für Gemeindeverbindungsstra	34,3	x	2.500	=	85.750
Pauschale Zuweisungen nach § 27 FAG	7.806	x	8,40	=	65.570
					151.320
<u>E. Gemeindeanteil an der Einkommensteuer</u>					
Anteil d. Gemeinden am Steueraufkommen	7.830.000.000	x	0,00038	=	2.955.825
					2.955.825
<u>F. Gemeindeanteil an der Umsatzsteuer</u>					
Anteil d. Gemeinden am Umsatzsteueraufk.	1.150.000.000	x	0,00035	=	399.050
					399.050
<u>G. Integrationslastenausgleich (§ 29d I FAG)</u>					
Zuweisung Integrationslastenausgleich	0	x	0	=	0
Summe der Zuweisungen					5.152.434
<u>G. Finanzausgleichsumlage</u>					
Steuerkraftsumme * Hebesatz	7.660.533	x	24,38	=	1.867.638
					1.867.638
<u>H. Gewerbesteuerumlage</u>					
geplantes Ist-Aufkommen Gew.St. 2022	2.000.000	x	35,00	/	370
					189.189
<u>I. Kreisumlage</u>					
Steuerkraftsumme * Hebesatz	7.660.533	x	32,00	=	2.451.371
					2.451.371
Summe der Umlagen					4.508.198
Saldo der Zuweisungen und Umlagen					644.236

Voraussichtliche Entwicklung der Liquidität in Euro

Nr.	Einzahlungs- und Auszahlungsarten ¹⁾	Finanzhaushalt		Finanzplanung		
		2022	2023	2024	2025	2026
		EUR	EUR	EUR	EUR	EUR
		1	2	3	4	5
1	Zahlungsmittelbestand zum Jahresbeginn ²⁾	9.830.000				
2a	+ Sonst. Einlagen aus Kassenmitteln z. Jahresbeginn ³⁾					
2b	+ Inv.zertif., Kapitalm.pap., Geldm.pap. und son. Wertpap.					
2c	+ Ford. aus Liqu.bez. zu verb. Unt., Bet. und Sonderverm.					
3a	- Bestand an Kassenkrediten zum Jahresbeginn ⁴⁾					
3b	- Verb. aus Liqu.bez. zu verb. Unt., Bet. und Sonderverm.					
4	= liquide Eigenmittel zum Jahresbeginn	9.830.000				
5	- Auszahlungen aufgrund von übertragenen Ermächtigungen der Vorvorjahre					
6	+ Einzahlungen aus nicht in Anspruch gen. Kreditermächt. für Invest. und Invest.fördermaßn. aus Vorvorjahr ⁵⁾					
7	+ Einzahlungen aus übertrag. Ermächt. für Inv.-Zuwend., - Beiträge und ähnl. Entg. für Inv.-Tätigkeit aus Vorvorjahren (§ 21 Abs. 1, § 3 Nr. 18, 19 GemHVO)					
8	+/- veranschlagte Änderung des Finanzierungsmittelbestands (§ 3 Nr. 36 GemHVO) ⁶⁾	-5.130.000	-4.042.424	-296.971	138.126	-165.667
9	= voraussichtliche liquide Eigenmittel zum Jahresende	4.700.000	657.576	360.605	498.731	333.064
10	- davon: für zweckgebundene Rücklagen gebunden					
11	- davon: für sonstige bestimmte Zwecke gebunden ⁷⁾					
12	= vorauss. liquide Eigenmittel zum Jahresende ohne gebundene Mittel	4.700.000	657.576	360.605	498.731	333.064
13	nachr.: vorauss. Mindestliquidität (§ 22 Abs. 2 GemHVO)	207.538	229.021	240.887	235.574	218.780

nachrichtlich: Berechnungsgrundlagen für Mindestliquidität: Ziffer 16 Finanzrechnung / Finanzhaushalt

JA 19	JA 20	HH 21	HH 22	HH 23	9.582.104	10.370.682	11.177.947	12.804.555	12.150.502
JA 20	HH 21	HH 22	HH 23	HH 24	10.370.682	11.177.947	12.804.555	12.150.502	10.381.058
HH 21	HH 22	HH 23	HH 24	HH 25	11.177.947	12.804.555	12.150.502	10.381.058	10.285.507
Durchschnitt der letzten 3 Jahre					10.376.911	11.451.061	12.044.335	11.778.705	10.939.022

- 1) Zeilen unterhalb Zeile 10 können bedarfsgerecht angepasst werden
- 2) Aus der Finanzrechnung (§ 50 Nr. 42 GemHVO) des Vorjahre s. Bei erstmaliger Aufstellung des Haushalts nach dem NKHR dürfen die Zeilen 1, 2a und 2b in einer Zeile zusammengefasst werden.
- 3) Bei erstmaliger Aufstellung des Haushalts nach der dem NKHR dürfen die Zeilen 1, 2a und 2b in einer Zeile zusammengefasst werden.
- 4) Die Aufnahme von Kassenkrediten führt zu einer Veränd. des Zahlungsmittelbestands. Kassenkredite sind nur zur kurzfrist. Liquiditätsüberbrückung erlaubt und müssen zeitnah zurückbezahlt werden, daher ist der Wert an Kassenkrediten hier zu berücks..
- 5) Die Kreditermächtigung gilt weiter, bis die Haushaltssatzung für das übernächste Jahr erlassen ist (vgl. § 87 Abs. 3 GemO).
- 6) Sofern verfügbar sollen in Spalte 1, statt der veranschlagten Änderung des Finanzierungsmittelbestands, aktuelle Prognosewerte aufgenommen werden.
- 7) Hierunter können z.B. auch Rückstellungen fallen.



Haushaltsquerschnitt des Ergebnishaushalts 2023

Gemeinde: 00 Dischingen

Gesamtübersicht 1 Steuerung / Service

Haushaltsquerschnitt des Ergebnishaushalts		Erträge aus Nutzungsentgelten, Zuwendungen und Umlagen sowie privatrechtlichen Leistungsentgelten, Kostenerstattungen und Kostenumlagen (KoGr 31, 33, 34)	Sonstige Erträge (KoGr 30, 32, 35-37)	Personalaufwendungen (KoGr 40,41)	Aufwendungen für Sach- und Dienstleistungen (KoGr 42)	Transferaufwendungen (KoGr 43)	Sonstige Aufwendungen (KoGr 44-47)	Erträge aus internen Leistungen (KoGr 38)	Aufwendungen aus internen Leistungen (KoGr 48)	kalkulatorische Kosten	Nettoressourcenbedarf /-überschuss (Summe Spalten 1 bis 9)
		EUR	EUR	EUR	EUR	EUR	EUR	EUR	EUR	EUR	EUR
		1	2	3	4	5	6	7	8	9	10
111000	Steuerung	0	0	308.151	5.300	0	66.020	0	0	0	-379.471
111100	Org. und Dokum. kommun. Willensbildung	0	0	75.307	25.000	0	100	0	0	0	-100.407
112000	Organisation und EDV	109.900	0	0	61.000	0	38.502	0	0	0	10.398
112100	Personalwesen	0	0	11.601	3.000	0	21.577	0	0	0	-36.178
112200	Finanzverwaltung, Kasse	17.900	5.100	397.294	7.000	2.600	2.673	0	0	0	-386.567
112400	Gebäudemanagement	1.765	0	2.102	112.600	0	20.868	0	0	0	-133.805
112500	Grünanlagen, Werkstätten und Fahrzeuge	91.820	0	705.706	114.575	0	59.671	0	0	0	-788.132
Summe Gesamtübersicht:		221.385	5.100	1.500.161	328.475	2.600	209.411	0	0	0	-1.814.162



Haushaltsquerschnitt des Ergebnishaushalts 2023

Gemeinde: 00 Dischingen

Gesamtübersicht

2 Gemeindeaufgaben

Haushaltsquerschnitt des Ergebnishaushalts		Erträge aus Nutzungsentgelten, Zuwendungen und Umlagen sowie privatrechtlichen Leistungsentgelten, Kostenerstattungen und Kostenumlagen (KoGr 31, 33, 34)	Sonstige Erträge (KoGr 30, 32, 35-37)	Personalaufwendungen (KoGr 40,41)	Aufwendungen für Sach- und Dienstleistungen (KoGr 42)	Transferaufwendungen (KoGr 43)	Sonstige Aufwendungen (KoGr 44-47)	Erträge aus internen Leistungen (KoGr 38)	Aufwendungen aus internen Leistungen (KoGr 48)	kalkulatorische Kosten	Nettoressourcenbedarf /-überschuss (Summe Spalten 1 bis 9)
		EUR	EUR	EUR	EUR	EUR	EUR	EUR	EUR	EUR	EUR
		1	2	3	4	5	6	7	8	9	10
113000	Presse- und Öffentlichkeitsarbeit	93.100	0	43.988	72.300	0	1.212	0	0	0	-24.400
113300	Grundstücksmanagement	32.940	0	34.380	16.200	0	5.001	0	0	0	-22.641
121000	Statistik und Wahlen	0	0	5.801	2.300	0	0	0	0	0	-8.101
122000	Ordnungswesen	10.405	0	268.685	6.550	2.900	15.317	0	0	0	-283.047
122200	Einwohnerwesen	28.100	0	86.695	24.900	0	4.200	0	0	0	-87.695
122300	Personenstandswesen	3.300	0	37.095	8.500	0	560	0	0	0	-42.855
126000	Brandschutz	66.549	0	1.362	199.775	1.300	151.684	0	0	0	-287.572
128002	Bevölkerungsschutz	0	0	0	1.000	0	0	0	0	0	-1.000
211010	Bereitstellung und Betrieb von Gemeinschaftsschulen	408.335	0	102.114	311.950	500	243.211	0	0	0	-249.440
214001	Schülerbeförderung	81.000	0	0	0	0	226.700	0	0	0	-145.700
252000	Kommunale Museen	7.339	0	0	6.800	50	7.399	0	0	0	-6.910
271000	Volkshochschulen	0	0	0	0	0	2.500	0	0	0	-2.500
281001	Kulturförderung (sonstige Förderung, ohne Musikförderung)	0	0	0	8.120	1.000	2.704	0	0	0	-11.824
281004	Betrieb eines Kulturzentrums	15.277	0	1.948	58.100	0	30.368	0	0	0	-75.139
291000	Förderung von Kirchengemeinden	0	0	0	150	2.500	50	0	0	0	-2.700
314005	Soz. Einricht. für Wohnungslose	0	0	7.847	1.200	0	0	0	0	0	-9.047
314008	Soz. Einricht. für Aussiedler / Ausländer	82.400	0	29.172	77.700	0	2.328	0	0	0	-26.800
362002	Jugendsozialarbeit, Jugendsozialarbeit an Schulen im Rahmen SGB VIII	18.350	0	42.615	1.000	0	500	0	0	0	-25.765
362004	Einrichtungen der Jugendarbeit	50	0	0	3.710	0	530	0	0	0	-4.190
365001	Tageseinrichtungen für Kinder	589.207	0	266.357	51.570	985.000	64.615	0	0	0	-778.335



Haushaltsquerschnitt des Ergebnishaushalts 2023

Gemeinde: 00 Dischingen

Gesamtübersicht

2 Gemeindeaufgaben

Haushaltsquerschnitt des Ergebnishaushalts		Erträge aus Nutzungsentgelten, Zuwendungen und Umlagen sowie privatrechtlichen Leistungsentgelten, Kostenerstattungen und Kostenumlagen (KoGr 31, 33, 34)	Sonstige Erträge (KoGr 30, 32, 35-37)	Personalaufwendungen (KoGr 40,41)	Aufwendungen für Sach- und Dienstleistungen (KoGr 42)	Transferaufwendungen (KoGr 43)	Sonstige Aufwendungen (KoGr 44-47)	Erträge aus internen Leistungen (KoGr 38)	Aufwendungen aus internen Leistungen (KoGr 48)	kalkulatorische Kosten	Nettoressourcenbedarf /-überschuss (Summe Spalten 1 bis 9)
		EUR	EUR	EUR	EUR	EUR	EUR	EUR	EUR	EUR	EUR
		1	2	3	4	5	6	7	8	9	10
412001	Arztpraxis	16.272	0	0	0	0	1.500	0	0	0	14.772
412002	Ambulante Pflege	9.720	0	0	0	0	0	0	0	0	9.720
421000	Förderung des Sports	0	0	0	0	1.500	3.705	0	0	0	-5.205
424101	Bereitstellung/Betrieb von gedeckten Sportflächen bis 27 m x 45 m	86.688	0	73.061	308.000	0	95.569	0	0	0	-389.942
424102	Bereitstellung/Betrieb von Freisportanlagen	0	0	0	1.060	0	0	0	0	0	-1.060
511000	Stadtentwicklung, Städtebauliche Planung, Verkehrsplanung und Stadterneuerung	77.221	0	205.387	5.900	0	147.305	0	0	0	-281.371
511100	Flächen- und grundstückbezogene Daten und Grundlagen	0	0	10.783	0	0	17.500	0	0	0	-28.283
523000	Denkmalschutz und Denkmalpflege	0	0	0	500	0	0	0	0	0	-500
531000	Elektrizitätsversorgung	0	130.000	0	0	0	0	0	0	0	130.000
531001	Bereitstellung und Lieferung von Strom	22.800	0	0	0	0	7.123	0	0	0	15.677
532000	Gasversorgung	0	16.000	0	0	0	19.898	0	0	0	-3.898
533000	Wasserversorgung	0	38.080	0	0	0	0	0	0	0	38.080
534000	Fernwärmeversorgung	16.734	0	0	32.200	0	17.800	0	0	0	-33.266
536001	Leitungsgeb. Breitbandinfrastruktur	69.108	0	0	0	0	108.315	0	0	0	-39.207
537000	Abfallwirtschaft	375	0	7.205	10.000	0	1.392	0	0	0	-18.222
541001	Bereitstellung und Betrieb von Gemeindestraßen	327.814	0	88.058	270.355	0	267.119	0	0	0	-297.718
541002	Verkehrsausstattung und Straßenbeleuchtung	54	0	0	44.600	0	31.091	0	0	0	-75.637
543000	Landesstraßen	34.450	0	0	0	0	30.454	0	0	0	3.996
545000	Straßenreinigung und Winterdienst	1.300	0	0	15.100	0	149.039	0	0	0	-162.839
551000	Öffentliches Grün/Landschaftsbau	4.500	0	4.345	9.200	0	5.938	0	0	0	-14.983



Haushaltsquerschnitt des Ergebnishaushalts 2023

Gemeinde: 00 Dischingen

Gesamtübersicht

2 Gemeindeaufgaben

Haushaltsquerschnitt des Ergebnishaushalts		Erträge aus Nutzungsentgelten, Zuwendungen und Umlagen sowie privatrechtlichen Leistungsentgelten, Kostenerstattungen und Kostenumlagen (KoGr 31, 33, 34)	Sonstige Erträge (KoGr 30, 32, 35-37)	Personalaufwendungen (KoGr 40,41)	Aufwendungen für Sach- und Dienstleistungen (KoGr 42)	Transferaufwendungen (KoGr 43)	Sonstige Aufwendungen (KoGr 44-47)	Erträge aus internen Leistungen (KoGr 38)	Aufwendungen aus internen Leistungen (KoGr 48)	kalkulatorische Kosten	Nettoressourcenbedarf /-überschuss (Summe Spalten 1 bis 9)
		EUR	EUR	EUR	EUR	EUR	EUR	EUR	EUR	EUR	EUR
		1	2	3	4	5	6	7	8	9	10
552000	Gewässerschutz / Wasserbauliche Anlagen	32.793	0	0	41.200	95.640	36.944	0	0	0	-140.991
553000	Friedhofs- und Bestattungswesen	77.770	0	0	28.070	0	34.716	0	0	0	14.984
554000	Naturschutz und Landschaftspflege	83.500	0	0	100.000	0	30.500	0	0	0	-47.000
555000	Forstwirtschaft	248.500	0	70.949	33.050	0	90.907	0	0	0	53.594
573000	Allgemeine Einrichtungen und Unternehmen	450	0	0	0	0	100	0	0	0	350
575000	Tourismus	66.898	0	3.120	1.900	500	102.500	0	0	0	-41.122
Summe Gesamtübersicht:		2.613.299	184.080	1.390.967	1.752.960	1.090.890	1.958.294	0	0	0	-3.395.732



Haushaltsquerschnitt des Ergebnishaushalts 2023

Gemeinde: 00 Dischingen

Gesamtübersicht **3 Finanzwirtschaft**

Haushaltsquerschnitt des Ergebnishaushalts		Erträge aus Nutzungsentgelten, Zuwendungen und Umlagen sowie privatrechtlichen Leistungsentgelten, Kostenerstattungen und Kostenumlagen (KoGr 31, 33, 34)	Sonstige Erträge (KoGr 30, 32, 35-37)	Personalaufwendungen (KoGr 40,41)	Aufwendungen für Sach- und Dienstleistungen (KoGr 42)	Transferaufwendungen (KoGr 43)	Sonstige Aufwendungen (KoGr 44-47)	Erträge aus internen Leistungen (KoGr 38)	Aufwendungen aus internen Leistungen (KoGr 48)	kalkulatorische Kosten	Nettoressourcenbedarf /-überschuss (Summe Spalten 1 bis 9)
		EUR	EUR	EUR	EUR	EUR	EUR	EUR	EUR	EUR	EUR
		1	2	3	4	5	6	7	8	9	10
611000	Steuern, allg. Zuweisungen, allg. Umlagen	532.289	9.447.620	0	0	4.922.198	5.000	0	0	0	5.052.711
612000	Sonstige allgemeine Finanzwirtschaft	0	83.048	0	0	0	76.166	0	0	0	6.882
Summe Gesamtübersicht:		532.289	9.530.668	0	0	4.922.198	81.166	0	0	0	5.059.593
Summe		3.366.973	9.719.848	2.891.128	2.081.435	6.015.688	2.248.871	0	0	0	-150.301

*** Ende der Liste "Haushaltsquerschnitt des Ergebnishaushalts" ***




Hauhaltsquerschnitt des Finanzhaushalts 2023

Gemeinde: 00 Dischingen

Gesamtübersicht

1 Steuerung / Service

Haushaltsquerschnitt des Finanzhaushalts		anteiliger Zahlungsmittel-überschuss/-bedarf aus laufender Verwaltungstätigkeit	Einzahlungen aus Investitionstätigkeit	Auszahlungen aus Investitionstätigkeit	anteiliger veranschlagter Finanzierungsmittel-überschuss/-bedarf (Summe Spalten 1-3)	Einzahlungen aus Finanzierungstätigkeit	Auszahlungen aus Finanzierungstätigkeit	anteiliger veranschlagter Finanzierungsmittel-überschuss/-bedarf (Summe Spalten 1-3,5,6)	Verpflichtungsermächtigungen
		EUR	EUR	EUR	EUR	EUR	EUR	EUR	EUR
		1	2	3	4	5	6	7	8
111000	Steuerung	-378.241	0	1.000	-379.241	0	0	-379.241	0
111100	Org. und Dokum. kommun. Willensbildung	-100.407	0	0	-100.407	0	0	-100.407	0
112000	Organisation und EDV	13.440	0	32.000	-18.560	0	0	-18.560	0
112100	Personalwesen	-35.011	0	0	-35.011	0	0	-35.011	0
112200	Finanzverwaltung, Kasse	-386.444	0	9.000	-395.444	0	0	-395.444	0
112400	Gebäudemanagement	-120.602	0	0	-120.602	0	0	-120.602	0
112500	Grünanlagen, Werkstätten und Fahrzeuge	-732.661	0	40.500	-773.161	0	0	-773.161	0
Summe Gesamtübersicht:		-1.739.926	0	82.500	-1.822.426	0	0	-1.822.426	0



Hauhaltsquerschnitt des Finanzhaushalts 2023

Gemeinde: 00 Dischingen

Gesamtübersicht

2 Gemeindeaufgaben

Haushaltsquerschnitt des Finanzhaushalts		anteiliger Zahlungsmittel-überschuss/-bedarf aus laufender Verwaltungstätigkeit	Einzahlungen aus Investitionstätigkeit	Auszahlungen aus Investitionstätigkeit	anteiliger veranschlagter Finanzierungsmittel-überschuss/-bedarf (Summe Spalten 1-3)	Einzahlungen aus Finanzierungstätigkeit	Auszahlungen aus Finanzierungstätigkeit	anteiliger veranschlagter Finanzierungsmittel-überschuss/-bedarf (Summe Spalten 1-3,5,6)	Verpflichtungsermächtigungen
		EUR	EUR	EUR	EUR	EUR	EUR	EUR	EUR
		1	2	3	4	5	6	7	8
113000	Presse- und Öffentlichkeitsarbeit	-24.400	0	0	-24.400	0	0	-24.400	0
113300	Grundstücksmanagement	-20.430	568.000	850.000	-302.430	0	0	-302.430	0
121000	Statistik und Wahlen	-8.101	0	0	-8.101	0	0	-8.101	0
122000	Ordnungswesen	-282.710	0	16.000	-298.710	0	0	-298.710	0
122200	Einwohnerwesen	-87.695	0	5.500	-93.195	0	0	-93.195	0
122300	Personenstandswesen	-42.855	0	0	-42.855	0	0	-42.855	0
126000	Brandschutz	-224.847	26.000	97.500	-296.347	0	0	-296.347	0
128002	Bevölkerungsschutz	-1.000	0	75.000	-76.000	0	0	-76.000	0
211010	Bereitstellung und Betrieb von Gemeinschaftsschulen	-158.970	69.000	50.000	-139.970	0	0	-139.970	0
214001	Schülerbeförderung	-145.700	0	0	-145.700	0	0	-145.700	0
252000	Kommunale Museen	-7.610	0	2.000	-9.610	0	0	-9.610	0
271000	Volkshochschulen	-2.500	0	0	-2.500	0	0	-2.500	0
281001	Kulturförderung (sonstige Förderung, ohne Musikförderung)	-9.120	0	0	-9.120	0	0	-9.120	0
281004	Betrieb eines Kulturzentrums	-60.498	10.000	0	-50.498	0	0	-50.498	0
291000	Förderung von Kirchengemeinden	-2.700	0	0	-2.700	0	0	-2.700	0
314005	Soz. Einricht. für Wohnungslose	-9.047	0	0	-9.047	0	0	-9.047	0
314008	Soz. Einricht. für Aussiedler / Ausländer	-25.472	0	10.000	-35.472	0	0	-35.472	0
362002	Jugendsozialarbeit, Jugendsozialarbeit an Schulen im Rahmen SGB VIII	-25.765	0	0	-25.765	0	0	-25.765	0
362004	Einrichtungen der Jugendarbeit	-4.190	0	0	-4.190	0	0	-4.190	0
365001	Tageseinrichtungen für Kinder	-750.257	0	64.325	-814.582	0	0	-814.582	-50.000
412001	Arztpraxis	16.272	134.100	60.000	90.372	0	0	90.372	0
412002	Ambulante Pflege	9.720	0	0	9.720	0	0	9.720	0
421000	Förderung des Sports	-1.500	0	5.000	-6.500	0	0	-6.500	0
424101	Bereitstellung/Betrieb von gedeckten Sportflächen bis 27 m x 45 m	-343.311	0	30.000	-373.311	0	0	-373.311	0



Hauhaltsquerschnitt des Finanzhaushalts 2023

Gemeinde: 00 Dischingen

Gesamtübersicht

2 Gemeindeaufgaben

Haushaltsquerschnitt des Finanzhaushalts		anteiliger	Einzahlungen	Auszahlungen	anteiliger	Einzahlungen	Auszahlungen	anteiliger	Verpflichtungs-
		Zahlungsmittel-	aus Investitions-	aus Investitions-	veranschlagter	aus	aus	veranschlagter	ermächtigungen
		überschuss/-	tätigkeit	tätigkeit	Finanzierungs-	Finanzierungs-	Finanzierungs-	Finanzierungs-	
		bedarf aus			mittel-	tätigkeit	tätigkeit	mittel-	
		laufender			überschuss/-			überschuss/-	
		Verwaltungs-			bedarf			bedarf	
		tätigkeit			(Summe Spalten			(Summe Spalten	
					1-3)			1-3,5,6)	
		EUR	EUR	EUR	EUR	EUR	EUR	EUR	EUR
		1	2	3	4	5	6	7	8
424102	Bereitstellung/Betrieb von Freisportanlagen	-1.060	0	0	-1.060	0	0	-1.060	0
511000	Stadtentwicklung, Städtebauliche Planung, Verkehrsplanung und Stadterneuerung	-275.137	300.800	550.500	-524.837	0	0	-524.837	-2.667.000
511100	Flächen- und grundstückbezogene Daten und Grundlagen	-28.283	0	0	-28.283	0	0	-28.283	0
523000	Denkmalschutz und Denkmalpflege	-500	0	0	-500	0	0	-500	0
531000	Elektrizitätsversorgung	130.000	0	0	130.000	0	0	130.000	0
531001	Bereitstellung und Lieferung von Strom	21.625	0	5.000	16.625	0	0	16.625	0
532000	Gasversorgung	0	0	0	0	0	0	0	0
533000	Wasserversorgung	38.080	0	0	38.080	0	0	38.080	0
534000	Fernwärmeversorgung	-28.506	0	1.000	-29.506	0	0	-29.506	0
536001	Leitungsgeb. Breitbandinfrastruktur	0	1.345.500	1.540.000	-194.500	0	0	-194.500	-2.990.000
537000	Abfallwirtschaft	-17.205	0	0	-17.205	0	0	-17.205	0
541001	Bereitstellung und Betrieb von Gemeindestraßen	-207.563	975.000	1.525.500	-758.063	0	0	-758.063	-1.602.200
541002	Verkehrsausstattung und Straßenbeleuchtung	-44.600	0	22.000	-66.600	0	0	-66.600	0
542001	Bereitstellung und Betrieb von Kreisstraßen	0	0	0	0	0	0	0	0
543000	Landesstraßen	0	0	25.000	-25.000	0	0	-25.000	0
545000	Straßenreinigung und Winterdienst	-152.248	0	10.000	-162.248	0	0	-162.248	0
551000	Öffentliches Grün/Landschaftsbau	-10.135	84.000	48.000	25.865	0	0	25.865	0
552000	Gewässerschutz / Wasserbauliche Anlagen	-130.840	0	0	-130.840	0	0	-130.840	0
553000	Friedhofs- und Bestattungswesen	34.405	2.500	44.300	-7.395	0	0	-7.395	0
554000	Naturschutz und Landschaftspflege	-47.000	0	0	-47.000	0	0	-47.000	0
555000	Forstwirtschaft	53.891	0	1.200	52.691	0	0	52.691	0
573000	Allgemeine Einrichtungen und Unternehmen	350	0	0	350	0	0	350	0
575000	Tourismus	-41.120	0	0	-41.120	0	0	-41.120	0
Summe Gesamtübersicht:		-2.918.532	3.514.900	5.037.825	-4.441.457	0	0	-4.441.457	-7.309.200

CIP-KD / KDPRQS8

Rel. 4.2.10 (Update 5) (04.03.2022)



Hauhaltsquerschnitt des Finanzhaushalts 2023

Gemeinde: 00 Dischingen

Gesamtübersicht

3 Finanzwirtschaft

Haushaltsquerschnitt des Finanzhaushalts		anteiliger Zahlungsmittel-überschuss/-bedarf aus laufender Verwaltungstätigkeit	Einzahlungen aus Investitionstätigkeit	Auszahlungen aus Investitionstätigkeit	anteiliger veranschlagter Finanzierungsmittel-überschuss/-bedarf (Summe Spalten 1-3)	Einzahlungen aus Finanzierungstätigkeit	Auszahlungen aus Finanzierungstätigkeit	anteiliger veranschlagter Finanzierungsmittel-überschuss/-bedarf (Summe Spalten 1-3,5,6)	Verpflichtungsermächtigungen
		EUR	EUR	EUR	EUR	EUR	EUR	EUR	EUR
		1	2	3	4	5	6	7	8
611000	Steuern, allg. Zuweisungen, allg. Umlagen	2.018.056	0	0	2.018.056	0	0	2.018.056	0
612000	Sonstige allgemeine Finanzwirtschaft	6.882	215.000	1.620.000	-1.398.118	1.690.000	88.479	203.403	0
Summe Gesamtübersicht:		2.024.938	215.000	1.620.000	619.938	1.690.000	88.479	2.221.459	0
Summe		-2.633.520	3.729.900	6.740.325	-5.643.945	1.690.000	88.479	-4.042.424	-7.309.200

*** Ende der Liste "Hauhaltsquerschnitt des Finanzhaushalts" ***

Übersicht über die aus Verpflichtungsermächtigungen voraussichtlich fällig werdenden Auszahlungen

Verpflichtungsermächtigungen im Haushaltsplan			davon voraussichtlich fällige Auszahlungen ^{2) 3)}			
			2024	2025	2026	2027
Jahr	Bezeichnung	EUR	EUR	EUR	EUR	EUR
		1 ¹⁾	2	3	4	5
2021		0	0	0	0	0
2022		0	0	0	0	0
2023	Außenanlagen Kinderg. Frickingen HH.St. 3650010106.09600000	50.000	50.000			
	Sanierung Ortsm. - Neubau Rathaus HH.St. 5110000000.105.02920000	2.667.000	1.667.000	1.000.000		
	Breitbandverkabelung HH.St. 536001000.03900000	2.990.000	1.495.000	1.495.000		
	Erschließung Hülenfeld HH.St. 5410011000.361.09600000	401.000	401.000			
	Erneuerung OD Hofen HH.St. 5410011000.481.09600000	1.030.000	1.030.000			
	Erschließung Kappelésäcker HH.St. 5410011000.602.09600000	171.000	171.000			
	Sanierung Feld- und Wirtschaftswege HH.St. 5410012000.03500000					
Summe:		7.309.000	4.814.000	2.495.000	0	0
Nachrichtlich im Finanzplan vorgesehene Kreditaufnahmen:			2.500.000	0	300.000	0

- 1) In Spalte 1 ist der jeweilige Gesamtbetrag der Verpflichtungsermächtigungen für das Haushaltsjahr und alle früheren Jahre aufzuführen, in denen Verpflichtungsermächtigungen veranschlagt waren und aus deren Inanspruchnahme noch Auszahlungen in den kommenden Jahren fällig werden.
- 2) In Spalte 2 sind das dem Haushaltsjahr folgende Jahr, in Spalten 3 bis 5 die sich anschließenden Jahre einzusetzen.
- 3) Werden Auszahlungen aus Verpflichtungsermächtigungen in Jahren fällig, auf die sich der Finanzplan noch nicht erstreckt, so sind weitere Kopfspalten in die Übersicht aufzunehmen und die voraussichtlichen Kreditaufnahmen in diesen Jahren aus der besonderen Darstellung nach § 1 Abs. 3 Nr. 4 Halbs. 2 GemHVO zu übernehmen.

Übersicht über den voraussichtlichen Stand der Rücklagen

Art	voraussichtl. Stand am 01.01.2023	voraussichtl Zugang im HH- Jahr	voraussichtl Abgang im HH- Jahr	voraussichtl. Stand zum 31.12.2023
1. Ergebnisrücklagen	1.223.943	0	0	1.223.943
1.1 Rücklagen aus Überschüssen des ordentlichen Ergebnisses	984.171	0	0	984.171
1.2 Rücklagen aus Überschüssen des Sonderergebnisses	239.772	0	0	239.772
2. Zweckgebundene Rücklagen				
Rücklagen gesamt	1.223.943	0	0	1.223.943

Übersicht über den voraussichtlichen Stand der Rückstellungen im Kernhaushalt

Art	voraussichtl. Stand am 01.01.2023	voraussichtl. Zugang im HH-Jahr	voraussichtl. Abgang im HH-Jahr	voraussichtl. Stand zum 31.12.2023
1. Rückstellungen gemäß § 41 Abs. 1 GemHVO	0	0	0	0
1.1 Lohn- und Gehaltsrückstellungen				
1.2 Unterhaltsvorschussrückstellungen				
1.3 Stilllegungs- und Nachsorgerück- stellungen für AbfalldPONien				
1.4 Gebührenüberschussrückstellungen				
1.5 Altlastensanierungsrückstellungen				
1.6 Rückstellungen für drohende Verpflich- tungen aus Bürgsch. und Gewährl.				
2. Weitere Rückstellungen gemäß § 41 Abs. 2 GemHVO	5.140.619	0	3.034.655	2.105.964
2.1 FAG-Rückstellungen	5.140.619	0	3.034.655	2.105.964
...				
Rückstellungen gesamt	5.140.619	0	3.034.655	2.105.964

Übersicht über den voraussichtlichen Stand der Schulden (einschließlich Kassenkredite) in Euro

Kernhaushalt

Art der Schulden	voraussichtl. Stand am 01.01.2023	voraussichtl Zugang im HH-Jahr	voraussichtl Abgang im HH-Jahr	voraussichtl. Stand zum 31.12.2023
1.1 Anleihen				
1.2 Verbindl. aus Krediten für Investitionen	1.486.867	1.690.000	88.479	3.088.388
1.2.1 Bund				
1.2.2 Land				
1.2.3 Gemeinden und Gemeindeverbände				
1.2.4 Zweckverbände und dergleichen				
1.2.5 Kreditinstitute	1.165.512	1.690.000	57.098	2.798.414
davon a) DGHyp	112.780		20.780	92.000
davon b) WL-Bank	1.052.732		36.318	1.016.414
davon c) Kreditmarkt		1.690.000		1.690.000
1.2.6 sonstige Bereiche ¹⁾	321.356	0	31.381	289.974
davon a) LBBW	247.200		13.733	233.466
davon b) KfW	74.156		17.648	56.508
1.3 Kassenkredite				
1.4 Verbindl. aus kreditähnl. Rechtsgesch.				
1. Vorauss. Gesamtschulden Kernhaushalt	1.486.867	1.690.000	88.479	3.088.388

Nachrichtlich:

Schulden der Sondervermögen mit Sonderrechnung (Angaben jeweils für einzelne Sondervermögen) ²⁾

2.1 Anleihen				
2.2 Verbindl. aus Krediten für Investitionen	6.931.301	1.620.000	435.752	8.115.549
a) davon EB Wasser	2.527.511	750.000	167.650	3.109.861
b) davon EB Abwasser	4.403.790	870.000	268.102	5.005.689
2.3 Kassenkredite				
2.4 Verbindl. aus kreditähnl. Rechtsgesch.				
2. Voraussichtl. Gesamtschulden Sondervermögen mit Sonderrechnung	6.931.301	1.620.000	435.752	8.115.549

Gesamtschulden von Kernhaushalt und Sondervermögen mit Sonderrechnung ^{2) 3)}

3.1 Anleihen	0	0	0	0
3.2 Verbindl. aus Krediten für Investitionen	8.418.168	3.310.000	524.231	11.203.937
3.3 Kassenkredite	0	0	0	0
3.4 Verbindl. aus kreditähnl. Rechtsgesch.	0	0	0	0
Zwischensumme 3.1 + 3.2 + 3.3. + 3.4	8.418.168	3.310.000	524.231	11.203.937
abzüglich Schulden zwischen Kernhaushalt und Sondervermögen mit Sonderrechnung	-2.905.000	-1.620.000	-185.000	-4.340.000
3. Konsolidierte Gesamtschulden	5.513.168	1.690.000	339.231	6.863.937

1) Entspricht den Bereichen "Gesetzl. Sozialversicherung", "Verbundene Untern., Beteiligungen und Sondervermögen", "Sonstige öffentl. Sonderrechn.", "Sonstiger inländischer Bereich" und "Sonstiger ausländischer Bereich" nach der Bereichsabgrenzung B

2) Einschl. Sonderrechnungen nach § 59 GemHVO

3) Nicht verbindlich für Gemeinden, die für das Jahr einen Gesamtabschluss aufstellen

Kennzahlen zur Beurteilung der finanziellen Leistungsfähigkeit

Kennzahl ¹⁾	Einheit	Ergebnis 2020	Ansatz 2021	Ansatz 2022	Ansatz 2023	Ansatz 2024	Ansatz 2025
1	2	3	4	5	6	7	8
ERTRAGSLAGE							
1 ordentliches Ergebnis							
ordentliche Erträge	€	13.201.626	10.334.127	13.086.821	12.885.789	11.662.967	11.830.541
ordentliche Aufwendungen	€	-10.176.769	-10.034.138	-13.222.122	-11.893.718	-11.357.127	-12.453.796
ordentliches Ergebnis	€	3.024.857	299.989	-135.301	992.071	305.840	-623.255
Einwohner Stand 30.06 des Vorjahres	EW	4.398	4.398	4.398	4.398	4.398	4.398
Betrag je Einwohner	€/EW	688	68	-31	226	70	-142
Aufwandsdeckungsgrad	%	129,72%	102,99%	98,98%	108,34%	102,69%	95,00%
1.1 Steuerkraft - netto -							
absoluter Betrag	€	5.687.800	5.084.397	1.916.916	4.960.798	5.111.535	4.258.753
Betrag je Einwohner	€/EW	1.293	1.156	436	1.128	1.162	968
Anteil an ordentlichen	%	55,89%	50,67%	14,50%	41,71%	45,01%	34,20%
1.2 Betriebsergebnis - netto -							
absoluter Betrag	€	-2.662.943	-4.784.408	-2.052.217	-3.968.727	-4.805.695	-4.882.008
Betrag je Einwohner	€/EW	-605	-1.088	-467	-902	-1.093	-1.110
Anteil an ordentlichen	%	26,17%	47,68%	15,52%	33,37%	42,31%	39,20%
2. Sonderergebnis							
absoluter Betrag	€		0	0	0	0	0
3. Gesamtergebnis							
absoluter Betrag	€	3.024.857	299.989	-135.301	992.071	305.840	-623.255
FINANZLAGE							
4. Zahlungsmittelüberschuss aus laufender Verwaltungstätigkeit							
absoluter Betrag	€	2.406.621	-2.990.612	-2.618.520	786.849	857.276	-71.819
Betrag je Einwohner	€/EW	547	-680	-595	179	195	-16
5. Mindestzahlungsmittelüberschuss							
absoluter Betrag	€	86.741	87.598	88.479	89.382	81.412	81.848
6. Nettoinvestitionsfinanzierungsmittel							
absoluter Betrag	€	2.319.880	-3.078.210	-2.706.999	697.467	775.864	-153.667
Betrag je Einwohner	€/EW	527	-700	-616	159	176	-35
7. Soll-Liquiditätsreserve (§ 22 Abs. 2 GemHVO)							
absoluter Betrag	€	217.167	256.091	243.010	207.639	205.710	227.643
8. voraussichtliche liquide Eigenmittel zum Jahresende ²⁾							
absoluter Betrag	€	9.830.000	4.700.000	657.576	360.605	498.731	333.064
KAPITALLAGE							
9. Eigenkapital							
absoluter Betrag	€	0	X	X	X	X	X
9.1 Basiskapital (§ 61 Nr. 6 GemHVO)							
absoluter Betrag	€	0	X	X	X	X	X
9.2 Eigenkapitalquote							
Verhältnis Eigenkapital zu	%	0,00%	X	X	X	X	X
9.3 Fremdkapitalquote							
Verhältnis Fremdkapital zu	%	0,00%	X	X	X	X	X
10. Anlagendeckung							
Verhältnis langfr. Kapital zu langfr.	%	0,00%	X	X	X	X	X
11. Verschuldung							
absoluter Betrag	€	1.747.112	X	X	X	X	X
Betrag je Einwohner	€/EW	397	X	X	X	X	X
11.1 Nettoneuverschuldung							
absoluter Betrag	€	-86.741	-87.598	1.531.521	2.410.618	-81.412	218.152

¹⁾ Aus welchen Konten die Kennzahlen zu ermitteln sind, wird verbindlich auf der Internetseite des Innenministeriums (www.im.baden-wuerttemberg.de) bekannt gemacht.

²⁾ vgl. Zeile 9 in Liquiditätsübersicht



**Sonderrechnung
Eigenbetrieb
Wasserversorgung Dischingen**

Wirtschaftsplan 2023

Wirtschaftsplan 2023

**Eigenbetrieb Wasserversorgung Dischingen
Landkreis Heidenheim**

Aufgrund von § 14 des Eigenbetriebsgesetzes (EigBG) in Verbindung mit den §§ 4 und 79 ff. der Gemeindeordnung für Baden-Württemberg (GemO) hat der Gemeinderat der Gemeinde Dischingen am 30. Januar 2023 den Wirtschaftsplan für das Wirtschaftsjahr 2023 wie folgt beschlossen:

§ 1 Ergebnishaushalt und Finanzhaushalt

Der Wirtschaftsplan wird festgesetzt

1. im Ergebnishaushalt mit den folgenden Beträgen	EUR
1.1 Gesamtbetrag der ordentlichen Erträge von	816.636
1.2 Gesamtbetrag der ordentlichen Aufwendungen von	-808.441
1.3 Veranschlagtes ordentliches Ergebnis (Saldo aus 1.1 und 1.2) von	8.195
1.4 Gesamtbetrag der außerordentlichen Erträge von	0
1.5 Gesamtbetrag der außerordentlichen Aufwendungen von	0
1.6 Veranschlagtes Sonderergebnis (Saldo aus 1.4 und 1.5) von	0
1.7 Veranschlagtes Gesamtergebnis (Summe aus 1.3 und 1.6) von	8.195

2. im Finanzhaushalt mit den folgenden Beträgen	
2.1 Gesamtbetrag der Einzahlungen aus laufender Verwaltungstätigkeit von	768.636
2.2 Gesamtbetrag der Auszahlungen aus laufender Verwaltungstätigkeit von	-648.441
2.3 Zahlungsmittelüberschuss /-bedarf des Ergebnishaushalts (Saldo aus 2.1 und 2.2) von	120.195
2.4 Gesamtbetrag der Einzahlungen aus Investitionstätigkeit von	113.000
2.5 Gesamtbetrag der Auszahlungen aus Investitionstätigkeit von	-823.500
2.6 Veranschlagter Finanzierungsmittelüberschuss /-bedarf aus Investitionstätigkeit (Saldo aus 2.4 und 2.5) von	- 710.500
2.7 Veranschlagter Finanzierungsmittelüberschuss /-bedarf (Saldo aus 2.3 und 2.6) von	- 590.305
2.8 Gesamtbetrag der Einzahlungen aus Finanzierungstätigkeit von	750.000
2.9 Gesamtbetrag der Auszahlungen aus Finanzierungstätigkeit von	-172.653
2.10 Veranschlagter Finanzierungsmittelüberschuss /-bedarf aus Finanzierungstätigkeit (Saldo aus 2.8 und 2.9) von	577.347
2.11 Veranschlagte Änderung des Finanzierungsmittelbestands, Saldo des Finanzhaushalts (Saldo aus 2.7 und 2.10) von	-12.958

§ 2 Kreditermächtigung

Der Gesamtbetrag der vorgesehenen Kreditaufnahmen für Investitionen und Investitionsförderungsmaßnahmen (Kreditermächtigung) wird festgesetzt auf

750.000 EUR

§ 3 Verpflichtungsermächtigungen

Der Gesamtbetrag der vorgesehenen Ermächtigungen zum Eingehen von Verpflichtungen, die künftige Haushaltsjahre mit Auszahlungen für Investitionen und Investitionsförderungsmaßnahmen belasten (Verpflichtungsermächtigungen), wird festgesetzt auf

582.000 EUR

§ 4 Kassenkredite

Der Höchstbetrag der Kassenkredite wird festgesetzt auf

150.000 EUR.

Dischingen, den 30.01.2023

Dirk Schabel
Bürgermeister

1. Vorbericht

1.1 Allgemeines

In der Klausurtagung am 29.01.2003 hat der Gemeinderat den Grundsatzbeschluss für die Gründung der Eigenbetriebe "Wasserversorgung" und "Abwasserentsorgung" gefasst. Am 01.12.2003 wurden dann die entsprechenden Satzungsbeschlüsse beschlossen. Seit dem 01.01.2004 wird die Wasserversorgung als Sonderrechnung geführt. Die rechtliche Grundlage ist das Eigenbetriebsgesetz (EigBG). Nach § 14 EigBG ist für jedes Wirtschaftsjahr ein Wirtschaftsplan aufzustellen. Dieser besteht aus dem Erfolgsplan, dem Vermögensplan und der Stellenübersicht.

Am 23. Januar 2017 hat der Gemeinderat für den Gemeindehaushalt die Umstellung auf das Neue Kommunale Haushaltsrecht ab dem 01.01.2018 beschlossen. Analog zu diesem Beschluss wird ab 2018 nach § 12 Absatz 1 Satz 3 EigBG auch für die Eigenbetriebe der Gemeinde die Doppik des NKHR angewandt. Das betriebswirtschaftliche Buchungsverfahren wurde bei den Eigenbetrieben bereits mit der Gründung eingeführt.

1.2 Erfolgsplan (Ergebnishaushalt)

Nach § 1 der Eigenbetriebsverordnung (EigBVO) muss der Erfolgsplan alle voraussehbaren Erträge und Aufwendungen des Wirtschaftsjahres enthalten. Er ist gegliedert nach der Verwaltungsvorschrift Produkt und Kontenrahmen.

Im Ergebnishaushalt belaufen sich die ordentlichen Erträge auf 816.636 €, und die ordentlichen Aufwendungen auf 808.441 €. Außerordentliche Erträge und Aufwendungen sind nicht geplant. Der Ergebnishaushalt schließt mit einem Gesamtergebnis von 8.195 € ab. Es wird damit gerechnet, dass im Jahr 2023 eine Konzessionsabgabe an die Gemeinde abgeführt werden kann.

Der Wasserpreis entwickelte sich in den letzten Jahren wie folgt:

	Gebühr/cbm	Grundgebühr/Jahr
2009 – 2010	1,80 €	60,00 €
2011 – 2019	2,00 €	60,00 €
Ab 2020	2,20 €	60,00 €

Derzeit befindet sich die Gebührenkalkulation für den Bereich der Wasserversorgung mit Wirkung ab dem 01.01.2023 in Bearbeitung. Es wird darauf hingewiesen, dass sich daraus eine Erhöhung des Gebührensatzes ergeben könnte, die für die ab dem 01.01.2023 in Anspruch genommenen Leistungen gültig wäre.

1.3 Vermögensplan (Finanzhaushalt)

Nach § 2 der EigBVO muss der Vermögensplan enthalten

1. alle vorhandenen Finanzierungsmittel sowie die voraussehbaren Finanzierungsmittel und den Finanzierungsbedarf des Wirtschaftsjahres.
2. die notwendigen Verpflichtungsermächtigungen.

Der Finanzhaushalt besteht aus den Ein- und Auszahlungen aus laufender Verwaltungstätigkeit, Investitionstätigkeit und Finanzierungstätigkeit.

- Der Zahlungsmittelüberschuss der Ergebnishaushalts beträgt 120.195 €
- Der Finanzierungsmittelbedarf für die Investitionstätigkeit beträgt - 754.500 €
- Der Finanzierungsmittelüberschuss aus der Finanzierungstätigkeit 637.347 €
- Die Änderung des Finanzmittelbestandes beträgt damit 3.042 €

Einzahlungen aus Investitionstätigkeit

Bei den Zuweisungen und Zuschüssen plant der Eigenbetrieb Wasserversorgung für 2023 insgesamt 113.000 € ein. Davon entfallen 111.000 € auf Wasserversorgungsbeiträge und 2.000 € auf Ersätze für Hausanschlüsse.

Auszahlungen für Baumaßnahmen

Der Wirtschaftsplan enthält einen Planansatz von 867.500 € insbesondere für folgende Baumaßnahmen:

• Dischingen – Erschließung Zwinkelweg / Eisbühl	41.000 €
• Dischingen – Erschließung An der Halde / Mühlbergstr.	30.500 €
• Dischingen – Fremdwasserabtrennung Zwinkelweg	10.000 €
• Dischingen – Sanierung Wasserleitung Am Baumwolf	74.000 €
• Demmingen – Erschließung Hülenfeld	44.000 €
• Demmingen – Sanierung Wasserleitung Eglinger Straße	63.000 €
• Demmingen – Verbindungsleitung Am Dörrberg	118.000 €
• Dunstelkingen - Sanierung Wasserleitung OD Hofen	237.000 €
• Eglingen – Erschließung Brühl	69.000 €
• Frickingen – Erschließung Kappelsäcker	76.000 €
• Löschwasserleitung Iggenhausen	70.000 €

1.4 Schuldenstand

Der Eigenbetrieb Wasserversorgung hat zum 01.01.2023 Schulden in Höhe von 2.527.511 €, davon 1.652.511 € gegenüber Kreditinstituten und 750.000 € gegenüber der Gemeinde. Im Haushaltsjahr werden 172.653 € Tilgungszahlungen geleistet bei Neuaufnahmen von 750.000 €. Zum Jahresende ergibt dies einen Schuldenstand von 3.109.861 €, davon 1.555.000 € gegenüber der Gemeinde. Hierbei ist zu berücksichtigen, dass der Eigenbetrieb Wasserversorgung in den Jahren 2019 – 2022 nur Kredite von der Gemeinde aufgenommen hat. Sofern es die Liquidität des Kernhaushalts zulässt, soll der Kreditbedarf 2023 wieder auf diesem Wege gedeckt werden. Aus kaufmännischer Vorsicht wird dieser Sachverhalt in der Übersicht über den voraussichtlichen Stand der Schulden als Kreditaufnahme vom Kreditmarkt ausgewiesen. Die Kreditaufnahme von der Gemeinde soll nur dann erfolgen, wenn im Laufe des Jahres 2023 absehbar ist, dass die für 2024 geplante Kreditaufnahme im Kernhaushalt nicht erforderlich sein wird. Unter Berücksichtigung der Tilgungen liegt der Schuldenstand gegenüber Kreditinstituten zum 31.12.2023 bei 1.554.861 €.

1.5 Kassenkredite

Der Kernhaushalt hat dem Eigenbetrieb unterjährig einen Kassenkredit gewährt. Dieser wurde zum Jahresende durch ein Darlehen abgelöst. Am 31.12.2022 haben somit keine Kassenkredite gegenüber der Gemeinde und Kreditinstituten bestanden.

1.6 Stellenübersicht

Eine Stellenübersicht ist beim Eigenbetrieb Wasserversorgung entbehrlich, da kein eigenes Personal beschäftigt wird.

1.7 Beurteilung der finanziellen Leistungsfähigkeit

Es wird auf die Kennzahlenübersicht unter Anlage 16 verwiesen.

1.8 Ausblick

Die geplanten Aufwendungen sind mit kaufmännischer Vorsicht geschätzt. Der Ergebnishaushalt sieht für 2023 die Zahlung einer Konzessionsabgabe an die Gemeinde vor.


1.9 Jahresabschluss 2021

Die Vorarbeiten für den Jahresabschluss 2021 sind in Arbeit und die Beschlussfassung durch den Gemeinderat steht noch aus. Die Anlagenbuchhaltung ist soweit abgeschlossen und wurde für die Berechnung des maximalen Kreditbetrags herangezogen (siehe Gliederungsziffer 11). Der Ergebnishaushalt weist in der Spalte „Ergebnis Vorvorjahr“ den aktuellen Buchungsstand aus. Die Verwaltung rechnet nach Berücksichtigung von Abschreibungen, Steuern und Konzessionsabgabe mit einem positiven Jahresergebnis von rund 15.000 €.

1.10 Festlegung von Wertgrenzen

Die Gemeinde macht von der nach § 4 Abs. 4 GemHVO eingeräumten Möglichkeit, die Teilfinanzhaushalte auf die Investitionstätigkeit zu beschränken, Gebrauch. Der Gemeinderat hat in seiner Sitzung am 30.01.2023 die Wertgrenze für die Einzeldarstellung von Investitionen auf 100.000 € festgelegt.

Dischingen, den 30.01.2023



Kübler

Betriebsleiter

2. Finanzbeziehungen Gemeinde - Eigenbetriebe

a) Ergebnishaushalt

Gemeinde

Produkt	Sachkonto	Sachkonto Bezeichnung	2023	2024	2025	2026
1120000000	34850000	Verw.kostenerst. von Eigenb.	108.000	108.000	108.000	108.000
1125000000	34850000	Leistungen Bauhof für Eigenb.	90.400	90.400	90.400	90.400
5110000000	34850000	Verw.kostenerst. von Eigenb.	62.000	62.000	62.000	62.000
5330000000	35110000	Konzessionsabgabe Eigenb. WV	38.080	38.080	38.080	38.080
6120000000	36150000	Zinserträge von Eigenb. Abw.	55.015	51.910	48.805	45.700
6120000000	36150000	Zinserträge von Eigenb. Wasser	21.858	20.005	18.153	16.300
Summe Erträge			375.353	370.395	365.438	360.480

Produkt	Sachkonto	Sachkonto Bezeichnung	2023	2024	2025	2026
5450000000	44550000	Gde-Anteil Straßenentwässerung	101.448	96.886	88.598	88.598
6120000000	43730000	AfA-Umlage für AZV	414.000	103.500	103.500	103.500
Summe Aufwendungen			515.448	200.386	192.098	192.098

Eigenbetrieb Abwasser

Produkt	Sachkonto	Sachkonto Bezeichnung	2023	2024	2025	2026
5380080000	33214220	Gde-Anteil Straßenentwässerung	101.448	96.886	88.598	88.598
5380080000	34820000	Erstattungen von Gemeinden	414.000	103.500	103.500	103.500
Summe Erträge			515.448	200.386	192.098	192.098

Produkt	Sachkonto	Sachkonto Bezeichnung	2023	2024	2025	2026
5380080000	44526304	Verwaltungskostenerst. an Gde	83.000	83.000	83.000	83.000
5380080000	45127326	Zinsaufwendungen - Gemeinde	55.015	51.910	48.805	45.700
5380080000	42916303	Leistungen Bauhof für Eigenb.	85.000	85.000	85.000	85.000
Summe Aufwendungen			223.015	219.910	216.805	213.700

Eigenbetrieb Wasser

Produkt	Sachkonto	Sachkonto Bezeichnung	2023	2024	2025	2026
5330010000	44526304	Verwaltungskostenerst. an Gde	87.000	87.000	87.000	87.000
5330010000	42916303	Leistungen Bauhof für Eigenb.	5.400	5.400	5.400	5.400
5330010000	44292800	Konzessionsabgabe Eigenb. WV	38.080	38.080	38.080	38.080
5330010000	45121100	Zinsaufwendungen an Gemeinde	21.858	20.005	18.153	16.300
Summe Aufwendungen			152.338	150.485	148.633	146.780

Eigenbetriebe gesamt	2023	2024	2025	2026
Summe Erträge	515.448	200.386	192.098	192.098
Summe Aufwendungen	375.353	370.395	365.438	360.480

b) Finanzhaushalt

Gemeinde

Produkt	Sachkonto	Sachkonto Bezeichnung	2023	2024	2025	2026
6120000000	13152000	Darl. an EB Abwasser aus 2003	25.000	25.000	25.000	25.000
6120000000	13152100	Darl. an EBA aus 2019 - 200 T€	20.000	20.000	20.000	20.000
6120000000	13152200	Darl. an EBW aus 2019 - 200 T€	20.000	20.000	20.000	20.000
6120000000	13152300	Darl. an EBA aus 2020 - 600 T€	30.000	30.000	30.000	30.000
6120000000	13152400	Darl. an EBW aus 2020 - 200 T€	20.000	20.000	20.000	20.000
6120000000	13152500	Darl. an EBA aus 2021 - 500 T€	25.000	25.000	25.000	25.000
6120000000	13152600	Darl. an EBW aus 2021 - 500 T€	25.000	25.000	25.000	25.000
Summe Einzahlungen			165.000	165.000	165.000	165.000

Eigenbetrieb Abwasser

Produkt	Sachkonto	Sachkonto Bezeichnung	2023	2024	2025	2026
5380080000	23123001	Darl. von Gde. 2003 (Kap.ausst.)	25.000	25.000	25.000	25.000
5380080000	23123002	Darl. von Gde. 2019 - 200 T€	20.000	20.000	20.000	20.000
5380080000	23123003	Darl. von Gde. 2020 - 600 T€	30.000	30.000	30.000	30.000
5380080000	23123004	Darl. von Gde. 2021 - 500 T€	25.000	25.000	25.000	25.000
Summe Auszahlungen			100.000	80.000	80.000	80.000

Eigenbetrieb Wasser

Produkt	Sachkonto	Sachkonto Bezeichnung	2023	2024	2025	2026
5330010000	23123002	Darl. von Gde. 2019 - 200 T€	20.000	20.000	20.000	20.000
5330010000	23123003	Darl. von Gde. 2020 - 200 T€	20.000	20.000	20.000	20.000
5330010000	23123003	Darl. von Gde. 2021 - 500 T€	25.000	25.000	25.000	25.000
Summe Auszahlungen			65.000	45.000	45.000	45.000



Gesamtergebnishaushalt einschließlich Finanzplanung 2023

Gemeinde: 81 EB Wasserversorgung Dischingen

Nr.		Ergebnis	Ansatz		Planung		Planung	
			Vorvorjahr	Vorjahr	Haushaltsjahr	Haushaltsjahr +1	Haushaltsjahr +2	Haushaltsjahr +3
			2021	2022	2023	2024	2025	2026
			EUR	EUR	EUR	EUR	EUR	EUR
		1	2	3	4	5	6	
1		Steuern und ähnliche Abgaben	0,00	0	0	0	0	0
2	+	Zuweisungen und Zuwendungen, Umlagen	0,00	0	0	0	0	0
3	+	Aufgelöste Investitionszuwendungen und -beiträge	0,00	48.000	48.000	48.000	48.000	48.000
		<i>31610000 Erträge - Auflös. von Zuweis. und Zusch.</i>	<i>0,00</i>	<i>30.000</i>	<i>30.000</i>	<i>30.000</i>	<i>30.000</i>	<i>30.000</i>
		<i>31620000 Erträge - Auflösung von Wasserversorgungsbeitr.</i>	<i>0,00</i>	<i>10.000</i>	<i>10.000</i>	<i>10.000</i>	<i>10.000</i>	<i>10.000</i>
		<i>31621000 Erträge - Auflösung von Hausanschl.kosteners.</i>	<i>0,00</i>	<i>8.000</i>	<i>8.000</i>	<i>8.000</i>	<i>8.000</i>	<i>8.000</i>
4	+	Sonstige Transfererträge	0,00	0	0	0	0	0
5	+	Entgelte für öffentliche Leistungen und Einrichtungen	729.967,37	768.236	768.236	768.236	768.236	768.236
		<i>33210010 Wassergebühren</i>	<i>713.585,10</i>	<i>750.800</i>	<i>750.800</i>	<i>750.800</i>	<i>750.800</i>	<i>750.800</i>
		<i>33210011 Wasserzins von Reistingen 7 %</i>	<i>16.382,27</i>	<i>16.236</i>	<i>16.236</i>	<i>16.236</i>	<i>16.236</i>	<i>16.236</i>
		<i>33214400 Aufwendersersatz für Hausanschlüsse</i>	<i>0,00</i>	<i>700</i>	<i>700</i>	<i>700</i>	<i>700</i>	<i>700</i>
		<i>33214420 Erlöse für Arbeitsleistungen</i>	<i>0,00</i>	<i>500</i>	<i>500</i>	<i>500</i>	<i>500</i>	<i>500</i>
6	+	Sonstige privatrechtliche Leistungsentgelte	43,10	300	300	300	300	300
		<i>34214410 Erlöse aus Materialverkäufen</i>	<i>43,10</i>	<i>300</i>	<i>300</i>	<i>300</i>	<i>300</i>	<i>300</i>
7	+	Kostenerstattungen und Kostenumlagen	0,00	0	0	0	0	0
8	+	Zinsen und ähnliche Erträge	0,00	0	0	0	0	0
9	+	Aktivierete Eigenleistungen und Bestandsveränderungen	0,00	0	0	0	0	0
10	+	Sonstige ordentliche Erträge	0,00	100	100	100	100	100
		<i>35620010 Säumniszuschläge</i>	<i>0,00</i>	<i>100</i>	<i>100</i>	<i>100</i>	<i>100</i>	<i>100</i>
11	=	Ordentlichen Erträge (Summe aus Nummern 1 bis 10)	730.010,47	816.636	816.636	816.636	816.636	816.636
12	-	Personalaufwendungen	0,00	0	0	0	0	0
13	-	Versorgungsaufwendungen	0,00	0	0	0	0	0
14	-	Aufwendungen für Sach- und Dienstleistungen	-410.860,41	-415.270	-427.270	-430.270	-433.270	-433.270
		<i>42116450 Rep., Instandh. von Pumpstationen</i>	<i>0,00</i>	<i>-5.000</i>	<i>-5.000</i>	<i>-5.000</i>	<i>-5.000</i>	<i>-5.000</i>
		<i>42116451 Rep., Instandh. von Hochbehältern</i>	<i>-3.032,58</i>	<i>-4.000</i>	<i>-4.000</i>	<i>-4.000</i>	<i>-4.000</i>	<i>-4.000</i>
		<i>42126480 Rep., Instandh. der Wasserleitungen</i>	<i>-13.754,72</i>	<i>-17.000</i>	<i>-17.000</i>	<i>-17.000</i>	<i>-17.000</i>	<i>-17.000</i>
		<i>42126481 Rep., Instandh. der Hausanschlussleitungen</i>	<i>-84.205,48</i>	<i>-63.000</i>	<i>-70.000</i>	<i>-70.000</i>	<i>-70.000</i>	<i>-70.000</i>
		<i>42126482 Rep., Instandh. von Hydrantenschächten</i>	<i>-6.089,12</i>	<i>-5.000</i>	<i>-5.000</i>	<i>-5.000</i>	<i>-5.000</i>	<i>-5.000</i>
		<i>42216460 Rep., Instandh. der techn. Anlagen, Masch.</i>	<i>0,00</i>	<i>-500</i>	<i>-500</i>	<i>-500</i>	<i>-500</i>	<i>-500</i>
		<i>42216485 Rep., Instandh. - And. Anlagen, Wasserz.</i>	<i>-21.350,29</i>	<i>-30.000</i>	<i>-30.000</i>	<i>-30.000</i>	<i>-30.000</i>	<i>-30.000</i>
		<i>42310000 Mieten und Pachten</i>	<i>-900,00</i>	<i>0</i>	<i>0</i>	<i>0</i>	<i>0</i>	<i>0</i>
		<i>42516570 Sonstige Kfz-Kosten</i>	<i>-71,40</i>	<i>0</i>	<i>0</i>	<i>0</i>	<i>0</i>	<i>0</i>
		<i>42621000 Fortbildungskosten Verwaltung</i>	<i>0,00</i>	<i>-250</i>	<i>-250</i>	<i>-250</i>	<i>-250</i>	<i>-250</i>
		<i>42622000 Aus- und Fortbildung Wasserwärter</i>	<i>0,00</i>	<i>-500</i>	<i>-500</i>	<i>-500</i>	<i>-500</i>	<i>-500</i>
		<i>42711000 GEZ - Gebühren</i>	<i>-71,41</i>	<i>0</i>	<i>0</i>	<i>0</i>	<i>0</i>	<i>0</i>
		<i>42712000 Telefongebühren</i>	<i>-99,77</i>	<i>0</i>	<i>0</i>	<i>0</i>	<i>0</i>	<i>0</i>
		<i>42716321 Betriebsstrom Pumpstationen</i>	<i>-2.573,04</i>	<i>-13.000</i>	<i>-13.000</i>	<i>-13.000</i>	<i>-13.000</i>	<i>-13.000</i>
		<i>42716322 Bewirtschaftungskosten Telenot</i>	<i>-359,39</i>	<i>-370</i>	<i>-370</i>	<i>-370</i>	<i>-370</i>	<i>-370</i>
		<i>42719000 Sonstiger Betriebsbedarf</i>	<i>0,00</i>	<i>-400</i>	<i>-400</i>	<i>-400</i>	<i>-400</i>	<i>-400</i>
		<i>42720000 Aufwendungen für EDV</i>	<i>-1.451,31</i>	<i>-950</i>	<i>-950</i>	<i>-950</i>	<i>-950</i>	<i>-950</i>
		<i>42815000 Aufwendungen für Roh-, Hilfs-, Betriebsst.</i>	<i>0,00</i>	<i>-100</i>	<i>-100</i>	<i>-100</i>	<i>-100</i>	<i>-100</i>
		<i>42815100 Fremdwasserbezug</i>	<i>-223.211,78</i>	<i>-224.000</i>	<i>-228.000</i>	<i>-230.000</i>	<i>-232.000</i>	<i>-232.000</i>
		<i>42815800 Wasseruntersuchungen</i>	<i>-756,72</i>	<i>-800</i>	<i>-800</i>	<i>-800</i>	<i>-800</i>	<i>-800</i>
		<i>42916303 Bauhofleistungen der Gemeinde</i>	<i>-5.592,05</i>	<i>-5.400</i>	<i>-5.400</i>	<i>-5.400</i>	<i>-5.400</i>	<i>-5.400</i>
		<i>42916470 Technische Betriebsführung durch LW</i>	<i>-47.341,35</i>	<i>-45.000</i>	<i>-46.000</i>	<i>-47.000</i>	<i>-48.000</i>	<i>-48.000</i>
15	-	Abschreibungen	0,00	-158.000	-160.000	-162.000	-164.000	-166.000



Gesamtergebnishaushalt einschließlich Finanzplanung 2023

Gemeinde: 81 EB Wasserversorgung Dischingen

Nr.		Ergebnis		Ansatz	Ansatz	Planung	Planung	Planung
		Vorvorjahr		Vorjahr	Haushaltsjahr	Haushaltsjahr	Haushaltsjahr	Haushaltsjahr
		2021		2022	2023	2024	2025	2026
		EUR		EUR	EUR	EUR	EUR	EUR
		1	2	3	4	5	6	
16	-	47110000 Abschreibungen auf immat. und Sachverm.	0,00	-158.000	-160.000	-162.000	-164.000	-166.000
	-	Zinsen und ähnliche Aufwendungen	-61.154,33	-70.474	-65.741	-60.981	-56.580	-52.165
		45121100 Zinsaufwendungen an Gemeinden	-11.020,00	-23.710	-21.858	-20.005	-18.153	-16.300
		45170001 Zinsaufwendungen für Girokonten	0,00	-1.500	-1.500	-1.500	-1.500	-1.500
		45171000 Zinsen an KSK HDH - langfrist. Verbindl.	-955,96	-731	-372	0	0	0
		45172000 Zinsen an LBBW - langfrist. Verbindl.	-11.120,08	-10.594	-10.067	-9.540	-9.013	-8.487
		45173000 Zinsen an WL-Bank - langfrist. Verbindl.	-5.551,49	-16.030	-15.497	-14.950	-14.390	-13.815
		45174000 Zinsen an DGHyp - langfrist. Verbindl.	-30.168,59	-17.709	-16.247	-14.786	-13.324	-11.863
		45930000 Aufwand des Geldverkehrs	-2.338,21	-200	-200	-200	-200	-200
17	-	Transferaufwendungen	0,00	0	0	0	0	0
18	-	Sonstige ordentliche Aufwendungen	-105.175,90	-165.430	-155.430	-155.430	-155.430	-155.430
		44292800 Gewinnabführung laut Konz.vertrag Wasser	0,00	-38.080	-38.080	-38.080	-38.080	-38.080
		44293100 Mitgliedsbeiträge BGFW, DVGW	-368,79	-260	-260	-260	-260	-260
		44294000 Rechts- und Beratungskosten	-5.593,66	-15.000	-5.000	-5.000	-5.000	-5.000
		44294100 Abschluss- und Prüfungskosten	0,00	-10.000	-10.000	-10.000	-10.000	-10.000
		44310000 Geschäftsaufwendungen	0,00	-1.000	-1.000	-1.000	-1.000	-1.000
		44310200 Kopierer	-887,03	-1.400	-1.400	-1.400	-1.400	-1.400
		44316650 Fahrtkosten Wasserwärter	0,00	-800	-800	-800	-800	-800
		44316651 Fahrtkosten Verwaltung	0,00	-200	-200	-200	-200	-200
		44418000 Wasserentnahmeentgelt	0,00	-5.700	-5.700	-5.700	-5.700	-5.700
		44427600 Körperschaftsteuer	-4.360,00	-3.000	-3.000	-3.000	-3.000	-3.000
		44427610 Gewerbesteuer	-3.744,00	-2.600	-2.600	-2.600	-2.600	-2.600
		44427635 Solidaritätszuschlag	-239,80	-170	-170	-170	-170	-170
		44430000 Versicherungen	-1.019,62	-220	-220	-220	-220	-220
		44526304 Verwaltungskostenerstattung an Gde	-88.963,00	-87.000	-87.000	-87.000	-87.000	-87.000
19	=	Ordentliche Aufwendungen (Summe aus Nummern 12 bis 18)	-577.190,64	-809.174	-808.441	-808.681	-809.280	-806.865
20	=	Veranschlagtes ordentliches Ergebnis (Saldo aus Nummern 11 und 19)	152.819,83	7.462	8.195	7.955	7.356	9.771
21	+	Außerordentliche Erträge	0,00	0	0	0	0	0
22	-	Außerordentliche Aufwendungen	0,00	0	0	0	0	0
23	=	Veranschlagtes Sonderergebnis (Saldo aus Nummern 21 und 22)	0,00	0	0	0	0	0
24	=	Veranschlagtes Gesamtergebnis (Summe aus Nummern 20 und 23)	152.819,83	7.462	8.195	7.955	7.356	9.771
		nachrichtlich						
		Behandlung von Überschüssen und Fehlbeträgen:						
26		Zuführung zur Rücklage aus Überschüssen des ordentlichen Ergebnisses	152.819,83	7.462	8.195	7.955	7.356	9.771

*** Ende der Liste "Gesamtergebnishaushalt einschließlich Finanzplanung"



Gesamtfinanzhaushalt einschließlich Finanzplanung 2023

Gemeinde: 81 EB Wasserversorgung Dischingen

Nr.		Ergebnis	Ansatz		Planung		Planung	
			Vorvorjahr	Vorjahr	Haushaltsjahr	Haushaltsjahr +1	Haushaltsjahr +2	Haushaltsjahr +3
			2021	2022	2023	2024	2025	2026
			EUR	EUR	EUR	EUR	EUR	EUR
		1	2	3	4	5	6	
1	+	Steuern, und ähnliche Abgaben	0,00	0	0	0	0	0
2	+	Zuweisungen und Zuwendungen und allgemeine Umlagen	0,00	0	0	0	0	0
3	+	Sonstige Transfereinzahlungen	0,00	0	0	0	0	0
4	+	Entgelte für öffentliche Leistungen oder Einrichtungen	831.028,96	768.236	768.236	768.236	768.236	768.236
		63210000 Einzahlungen aus Ben.geb. und ähnl. Entg.	0,00	1.200	1.200	1.200	1.200	1.200
		63210010 Einzahlungen aus Wassergebühren	831.028,96	767.036	767.036	767.036	767.036	767.036
5	+	Sonstige privatrechtliche Leistungsentgelte	43,10	300	300	300	300	300
		64210000 Einzahlungen aus Verkauf	43,10	300	300	300	300	300
6	+	Kostenerstattungen und Kostenumlagen	0,00	0	0	0	0	0
7	+	Zinsen und ähnliche Einzahlungen	0,00	0	0	0	0	0
8	+	Sonstige haushaltswirksame Einzahlungen	579,76	100	100	100	100	100
		65620010 Einzahlungen aus Säumniszuschlägen	579,76	100	100	100	100	100
9	=	Einzahlungen aus laufender Verwaltungstätigkeit (Summe aus Nummern 1 bis 8, ohne außerordentliche zahlungswirksame Erträge aus Vermögensveräußerung)	831.651,82	768.636	768.636	768.636	768.636	768.636
10	-	Personalauszahlungen	0,00	0	0	0	0	0
11	-	Versorgungsauszahlungen	0,00	0	0	0	0	0
12	-	Auszahlungen für Sach- und Dienstleistungen	-382.350,59	-415.270	-427.270	-430.270	-433.270	-433.270
		72110000 Unterh. der Grundst. und baul. Anl.	-3.252,70	-9.000	-9.000	-9.000	-9.000	-9.000
		72120000 Unterh. des sonst. unbew. Verm.	-81.436,65	-85.000	-92.000	-92.000	-92.000	-92.000
		72210000 Unterhaltung des beweglichen Vermögens	-15.393,84	-30.500	-30.500	-30.500	-30.500	-30.500
		72310000 Mieten und Pachten	-900,00	0	0	0	0	0
		72510000 Haltung von Fahrzeugen	-71,40	0	0	0	0	0
		72610000 Besond. zahlungswirks. Aufw. für Besch.	0,00	-750	-750	-750	-750	-750
		72710000 Besond. Verw.- und Betr.auszahlungen	-12.441,39	-14.720	-14.720	-14.720	-14.720	-14.720
		72815000 Auszahl. für Roh-, Hilfs-, Betriebsstoffe	-213.972,28	-224.900	-228.900	-230.900	-232.900	-232.900
		72910000 Auszahlungen für sonst. Dienstl.	-54.882,33	-50.400	-51.400	-52.400	-53.400	-53.400
13	-	Zinsen und ähnliche Auszahlungen	-58.816,12	-70.274	-65.541	-60.781	-56.380	-51.965
		75120000 Zinsauszahlungen an Gemeinden und Gemeindeverbände	-11.020,00	-23.710	-21.858	-20.005	-18.153	-16.300
		75170000 Zinsauszahlungen an Kreditinstitute	-47.796,12	-46.564	-43.683	-40.776	-38.227	-35.665
14	-	Transferauszahlungen (ohne Investitionszuschüsse)	0,00	0	0	0	0	0
15	-	Sonstige haushaltswirksame Auszahlungen	-116.568,62	-165.630	-155.630	-155.630	-155.630	-155.630
		74290000 Sonstige Auszahlungen für die Inanspruchnahme von Rechten und Diensten	-9.741,58	-63.340	-53.340	-53.340	-53.340	-53.340
		74310000 Geschäftsauszahlungen	-1.107,91	-3.400	-3.400	-3.400	-3.400	-3.400
		74410000 Steuern, Versicherungen, Schadensfälle	-17.008,92	-11.690	-11.690	-11.690	-11.690	-11.690
		74520000 Erstattungen an Gemeinden und Gemeindeverbände	-86.372,00	-87.000	-87.000	-87.000	-87.000	-87.000
		75930000 Auszahlungen des Geldverkehrs	-2.338,21	-200	-200	-200	-200	-200
16	=	Auszahlungen aus laufender Verwaltungstätigkeit (Summe aus Nummern 10 bis 15)	-557.735,33	-651.174	-648.441	-646.681	-645.280	-640.865
17	=	Zahlungsmittelüberschuss/-bedarf des Ergebnishaushaltes (Saldo aus Nummern 9 und 16)	273.916,49	117.462	120.195	121.955	123.356	127.771
18	+	Einzahlungen aus Investitionszuwendungen	37.816,00	0	0	0	0	0
		68100000 Investitionszuwendungen vom Bund	37.816,00	0	0	0	0	0
19	+	Einzahlungen aus Investitionsbeiträgen und ähnlichen Entgelten für Investitionstätigkeit	178.237,78	67.320	113.000	29.400	29.400	29.400



Gesamtfinanzhaushalt einschließlich Finanzplanung 2023

Gemeinde: 81 EB Wasserversorgung Dischingen

Nr.		Ergebnis		Ansatz		Planung	Planung	Planung	
		Vorvorjahr		Vorjahr		Haushaltsjahr	Haushaltsjahr	Haushaltsjahr	
		2021		2022		2023	2024	2025	2026
		EUR		EUR		EUR	EUR	EUR	EUR
		1	2	3	4	5	6		
	68910000 Beiträge und ähnliche Entgelte	178.237,78	67.320	113.000	29.400	29.400	29.400		
20	+ Einzahlungen aus der Veräußerung von Sachvermögen	0,00	0	0	0	0	0		
21	+ Einzahlungen aus der Veräußerung von Finanzvermögen	0,00	0	0	0	0	0		
22	+ Einzahlungen für sonstige Investitionstätigkeit	0,00	0	0	0	0	0		
23	= Einzahlungen aus Investitionstätigkeit (Summe aus Nummern 18 bis 22)	216.053,78	67.320	113.000	29.400	29.400	29.400		
24	- Auszahlungen für den Erwerb von Grundstücken und Gebäuden	0,00	0	0	0	0	0		
25	- Auszahlungen für Baumaßnahmen	-195.522,29	-1.330.500	-818.500	-592.000	-40.000	-10.000		
	78700000 Auszahlungen für Baumaßnahmen	-172.114,26	-1.330.500	-818.500	-592.000	-40.000	-10.000		
	78733600 Auszahlungen für Strom-, Gas-, Wasserleitungen und zugehörige Anlagen	-23.408,03	0	0	0	0	0		
26	- Auszahlungen für den Erwerb von beweglichem Sachvermögen	0,00	-5.000	-5.000	-5.000	-5.000	-5.000		
	78317200 Auszahlungen für den Erwerb von Betriebs- und Geschäftsausstattung	0,00	-5.000	-5.000	-5.000	-5.000	-5.000		
27	- Auszahlungen für den Erwerb von Finanzvermögen	0,00	0	0	0	0	0		
28	- Auszahlungen für Investitionsfördermaßnahmen	0,00	0	0	0	0	0		
29	- Auszahlungen für den Erwerb von immateriellen Vermögensgegenständen	0,00	0	0	0	0	0		
30	= Auszahlungen aus Investitionstätigkeit (Summe aus Nummern 24 bis 29)	-195.522,29	-1.335.500	-823.500	-597.000	-45.000	-15.000		
31	= Veranschlagter Finanzierungsmittelüberschuss/-bedarf aus Investitionstätigkeit (Saldo aus Nummern 23 und 30)	20.531,49	-1.268.180	-710.500	-567.600	-15.600	14.400		
32	= Veranschlagter Finanzierungsmittelüberschuss/-bedarf (Saldo aus Nummern 17 und 31)	294.447,98	-1.150.718	-590.305	-445.645	107.756	142.171		
33	+ Einzahlungen aus der Aufnahme von Krediten und wirtschaftlich vergleichbaren Vorgängen für Investitionen	500.000,00	750.000	750.000	600.000	50.000	50.000		
	69223000 Kreditaufnahmen für Investitionen bei Gemeinden und Gemeindeverbände (Laufzeit mehr als 5 Jahre)	500.000,00	0	0	0	0	0		
	69273000 Kreditaufnahmen für Investitionen bei Kreditinstituten (Laufzeit mehr als 5 Jahre) Eurowährung	0,00	750.000	750.000	600.000	50.000	50.000		
34	- Auszahlungen für die Tilgung von Krediten und wirtschaftlich vergleichbaren Vorgängen für Investitionen	-136.596,94	-162.117	-172.653	-173.199	-158.259	-158.833		
	79223000 Tilgung von Krediten für Investitionen bei Gemeinden und Gemeindeverbände (Laufzeit mehr als 5 Jahre)	-40.000,00	-65.000	-75.000	-75.000	-75.000	-75.000		
	79273000 Tilgung von Krediten für Investitionen bei Kreditinstituten (Laufzeit mehr als 5 Jahre) Eurowährung	-96.596,94	-97.117	-97.653	-98.199	-83.259	-83.833		
35	= Veranschlagter Finanzierungsmittelüberschuss/-bedarf aus Finanzierungstätigkeit (Saldo aus Nummern 33 und 34)	363.403,06	587.883	577.347	426.801	-108.259	-108.833		
36	= Veranschlagte Änderung des Finanzmittelbestands zum Ende des Haushaltsjahres (Saldo aus Nummern 32 und 35)	657.851,04	-562.835	-12.958	-18.844	-503	33.338		
37	nachrichtlich: den voraussichtlichen Bestand an liquiden Eigenmittel zum Jahresbeginn	-44.931,99	612.919	50.084	37.126	18.282	17.779		
38	den voraussichtlichen Bestand an inneren Darlehen zum Jahresbeginn	0,00	0	0	-----	-----	-----		



Gesamtfinanzhaushalt einschließlich Finanzplanung 2023

Gemeinde: 81 EB Wasserversorgung Dischingen

Nr.		Ergebnis	Ansatz	Ansatz	Planung	Planung	Planung
		Vorvorjahr	Vorjahr	Haushaltsjahr	Haushaltsjahr +1	Haushaltsjahr +2	Haushaltsjahr +3
		2021	2022	2023	2024	2025	2026
		EUR	EUR	EUR	EUR	EUR	EUR
		1	2	3	4	5	6

*** Ende der Liste "Gesamtfinanzhaushalt einschließlich Finanzplanung" ***



Produkthaushalt 2023

Gemeinde: 81 EB Wasserversorgung Dischingen

Produktbereich	53	Ver- und Entsorgung
Produktgruppe	5330	Wasserversorgung
Produkt	533001	Bereitstellung und Lieferung von Trinkwasser
Unterprodukt	53300100	Bereitstellung und Lieferung von Trinkwasser
Leistung	5330010000	Bereitstellung und Lieferung von Trinkwasser

Teilergebnishaushalt							
Nr.	Ertrags- und Aufwandsarten	Ergebnis 2021	Plan 2022	Plan 2023	Plan 2024	Plan 2025	Plan 2026
3	+ Aufgelöste Investitionszuwendungen und -beiträge	0,00	48.000	48.000	48.000	48.000	48.000
	31610000 Erträge - Auflös. von Zuweis. und Zusch.	0,00	30.000	30.000	30.000	30.000	30.000
	31620000 Erträge - Auflösung von Wasserversorgungsbeitr.	0,00	10.000	10.000	10.000	10.000	10.000
	31621000 Erträge - Auflösung von Hausanschl.kosteners.	0,00	8.000	8.000	8.000	8.000	8.000
5	+ Entgelte für öffentliche Leistungen oder Einrichtungen	729.967,37	768.236	768.236	768.236	768.236	768.236
	33210010 Wassergebühren	713.585,10	750.800	750.800	750.800	750.800	750.800
	33210011 Wasserzins von Reistingen 7 %	16.382,27	16.236	16.236	16.236	16.236	16.236
	33214400 Aufwendersersatz für Hausanschlüsse	0,00	700	700	700	700	700
	33214420 Erlöse für Arbeitsleistungen	0,00	500	500	500	500	500
6	+ Sonstige privatrechtliche Leistungsentgelte	43,10	300	300	300	300	300
	34214410 Erlöse aus Materialverkäufen	43,10	300	300	300	300	300
10	+ Sonstige ordentliche Erträge	0,00	100	100	100	100	100
	35620010 Säumniszuschläge	0,00	100	100	100	100	100
11	= Anteilige ordentliche Erträge (Summe aus Nummern 1 bis 10)	730.010,47	816.636	816.636	816.636	816.636	816.636
14	- Aufwendungen für Sach- und Dienstleistungen	-410.860,41	-415.270	-427.270	-430.270	-433.270	-433.270
	42116450 Rep., Instandh. von Pumpstationen	0,00	-5.000	-5.000	-5.000	-5.000	-5.000
	42116451 Rep., Instandh. von Hochbehältern	-3.032,58	-4.000	-4.000	-4.000	-4.000	-4.000
	42126480 Rep., Instandh. der Wasserleitungen	-13.754,72	-17.000	-17.000	-17.000	-17.000	-17.000
	42126481 Rep., Instandh. der Hausanschlussleitungen	-84.205,48	-63.000	-70.000	-70.000	-70.000	-70.000
	42126482 Rep., Instandh. von Hydrantenschächten	-6.089,12	-5.000	-5.000	-5.000	-5.000	-5.000
	42216460 Rep., Instandh. der techn. Anlagen, Masch.	0,00	-500	-500	-500	-500	-500
	42216485 Rep., Instandh. - And. Anlagen, Wasserz.	-21.350,29	-30.000	-30.000	-30.000	-30.000	-30.000
	42310000 Mieten und Pachten	-900,00	0	0	0	0	0
	42516570 Sonstige Kfz-Kosten	-71,40	0	0	0	0	0
	42621000 Fortbildungskosten Verwaltung	0,00	-250	-250	-250	-250	-250
	42622000 Aus- und Fortbildung Wasserwärter	0,00	-500	-500	-500	-500	-500
	42711000 GEZ - Gebühren	-71,41	0	0	0	0	0
	42712000 Telefongebühren	-99,77	0	0	0	0	0
	42716321 Betriebsstrom Pumpstationen, Hochbehälter	-2.573,04	-13.000	-13.000	-13.000	-13.000	-13.000
	42716322 Bewirtschaftungskosten Tiefbrunnen, Telenot	-359,39	-370	-370	-370	-370	-370
	42719000 Sonstiger Betriebsbedarf	0,00	-400	-400	-400	-400	-400
	42720000 Aufwendungen für EDV	-1.451,31	-950	-950	-950	-950	-950
	42815000 Aufwendungen für Roh-, Hilfs-, Betriebsst.	0,00	-100	-100	-100	-100	-100
	42815100 Fremdwasserbezug	-223.211,78	-224.000	-228.000	-230.000	-232.000	-232.000
	42815800 Wasseruntersuchungen	-756,72	-800	-800	-800	-800	-800
	42916303 Bauhofleistungen der Gemeinde	-5.592,05	-5.400	-5.400	-5.400	-5.400	-5.400
	42916470 Technische Betriebsführung durch LW	-47.341,35	-45.000	-46.000	-47.000	-48.000	-48.000
15	- Abschreibungen	0,00	-158.000	-160.000	-162.000	-164.000	-166.000
	47110000 Abschreibungen auf immat. und Sachverm.	0,00	-158.000	-160.000	-162.000	-164.000	-166.000
16	- Zinsen und ähnliche Aufwendungen	-61.154,33	-70.474	-65.741	-60.981	-56.580	-52.165
	45121100 Zinsaufwendungen an Gemeinden	-11.020,00	-23.710	-21.858	-20.005	-18.153	-16.300
	45170001 Zinsaufwendungen für Girokonten	0,00	-1.500	-1.500	-1.500	-1.500	-1.500
	45171000 Zinsen an KSK HDH - langfrist. Verbindl.	-955,96	-731	-372	0	0	0



Produkthaushalt 2023

Gemeinde: 81 EB Wasserversorgung Dischingen

Produktbereich	53	Ver- und Entsorgung
Produktgruppe	5330	Wasserversorgung
Produkt	533001	Bereitstellung und Lieferung von Trinkwasser
Unterprodukt	53300100	Bereitstellung und Lieferung von Trinkwasser
Leistung	5330010000	Bereitstellung und Lieferung von Trinkwasser

Teilergebnishaushalt							
Nr.	Ertrags- und Aufwandsarten	Ergebnis 2021	Plan 2022	Plan 2023	Plan 2024	Plan 2025	Plan 2026
	45172000 Zinsen an LBBW - langfrist. Verbindl.	-11.120,08	-10.594	-10.067	-9.540	-9.013	-8.487
	45173000 Zinsen an WL-Bank - langfrist. Verbindl.	-5.551,49	-16.030	-15.497	-14.950	-14.390	-13.815
	45174000 Zinsen an DGHyp - langfrist. Verbindl.	-30.168,59	-17.709	-16.247	-14.786	-13.324	-11.863
	45930000 Aufwand des Geldverkehrs	-2.338,21	-200	-200	-200	-200	-200
18	- Sonstige ordentliche Aufwendungen	-105.175,90	-165.430	-155.430	-155.430	-155.430	-155.430
	44292800 Gewinnabführung laut Konz.vertrag Wasser	0,00	-38.080	-38.080	-38.080	-38.080	-38.080
	44293100 Mitgliedsbeiträge BGFW, DVGW	-368,79	-260	-260	-260	-260	-260
	44294000 Rechts- und Beratungskosten	-5.593,66	-15.000	-5.000	-5.000	-5.000	-5.000
	44294100 Abschluss- und Prüfungskosten	0,00	-10.000	-10.000	-10.000	-10.000	-10.000
	44310000 Geschäftsaufwendungen	0,00	-1.000	-1.000	-1.000	-1.000	-1.000
	44310200 Kopierer	-887,03	-1.400	-1.400	-1.400	-1.400	-1.400
	44316650 Fahrtkosten Wasserwärter	0,00	-800	-800	-800	-800	-800
	44316651 Fahrtkosten Verwaltung	0,00	-200	-200	-200	-200	-200
	44418000 Wasserentnahmeentgelt	0,00	-5.700	-5.700	-5.700	-5.700	-5.700
	44427600 Körperschaftsteuer	-4.360,00	-3.000	-3.000	-3.000	-3.000	-3.000
	44427610 Gewerbesteuer	-3.744,00	-2.600	-2.600	-2.600	-2.600	-2.600
	44427635 Solidaritätszuschlag	-239,80	-170	-170	-170	-170	-170
	44430000 Versicherungen	-1.019,62	-220	-220	-220	-220	-220
	44526304 Verwaltungskostenerstattung an Gde	-88.963,00	-87.000	-87.000	-87.000	-87.000	-87.000
19	= Anteilige ordentliche Aufwendungen (Summe aus Nummern 12 bis 18)	-577.190,64	-809.174	-808.441	-808.681	-809.280	-806.865
20	= Anteiliges veranschlagtes ordentliches Ergebnis (Saldo aus Nummern 11 und 19)	152.819,83	7.462	8.195	7.955	7.356	9.771
25	= Veranschlagter Nettoressourcenbedarf Gesamtergebnis (Summe aus Nummern 20 und 24)	152.819,83	7.462	8.195	7.955	7.356	9.771



Produkthaushalt 2023

Gemeinde: 81 EB Wasserversorgung Dischingen

Produktbereich	53	Ver- und Entsorgung
Produktgruppe	5330	Wasserversorgung
Produkt	533001	Bereitstellung und Lieferung von Trinkwasser
Unterprodukt	53300100	Bereitstellung und Lieferung von Trinkwasser
Leistung	5330010000	Bereitstellung und Lieferung von Trinkwasser

Teilfinanzhaushalt							
Nr.	Ein- und Auszahlungsarten	Ergebnis 2021	Plan 2022	Plan 2023	Plan 2024	Plan 2025	Plan 2026
1	+ Summe der Einzahlungen aus laufender Verwaltungstätigkeit (ohne außerordentliche zahlungswirksame Erträge aus Vermögensveräußerung)	831.651,82	768.636	768.636	768.636	768.636	768.636
	63210000 Einzahlungen aus Ben.geb. und ähnl. Entg.	0,00	1.200	1.200	1.200	1.200	1.200
	63210010 Einzahlungen aus Wassergebühren	831.028,96	767.036	767.036	767.036	767.036	767.036
	64210000 Einzahlungen aus Verkauf	43,10	300	300	300	300	300
	65620010 Einzahlungen aus Säumniszuschlägen	579,76	100	100	100	100	100
2	- Summe der Auszahlungen aus laufender Verwaltungstätigkeit	-587.878,01	-651.174	-648.441	-646.681	-645.280	-640.865
	72110000 Unterh. der Grundst. und baul. Anl.	-3.252,70	-9.000	-9.000	-9.000	-9.000	-9.000
	72120000 Unterh. des sonst. unbew. Verm.	-81.436,65	-85.000	-92.000	-92.000	-92.000	-92.000
	72210000 Unterhaltung des beweglichen Vermögens	-15.393,84	-30.500	-30.500	-30.500	-30.500	-30.500
	72310000 Mieten und Pachten	-900,00	0	0	0	0	0
	72510000 Haltung von Fahrzeugen	-71,40	0	0	0	0	0
	72610000 Besond. zahlungswirks. Aufw. für Besch.	0,00	-750	-750	-750	-750	-750
	72710000 Besond. Verw.- und Betr.auszahlungen	-12.441,39	-14.720	-14.720	-14.720	-14.720	-14.720
	72815000 Auszahl. für Roh-, Hilfs-, Betriebsstoffe	-213.972,28	-224.900	-228.900	-230.900	-232.900	-232.900
	72910000 Auszahlungen für sonst. Dienstl.	-54.882,33	-50.400	-51.400	-52.400	-53.400	-53.400
	74290000 Sonstige Auszahlungen für die Inanspruchnahme von Rechten und Diensten	-9.741,58	-63.340	-53.340	-53.340	-53.340	-53.340
	74310000 Geschäftsauszahlungen	-1.107,91	-3.400	-3.400	-3.400	-3.400	-3.400
	74410000 Steuern, Versicherungen, Schadensfälle	-17.008,92	-11.690	-11.690	-11.690	-11.690	-11.690
	74520000 Erstattungen an Gemeinden und Gemeindeverbände	-86.372,00	-87.000	-87.000	-87.000	-87.000	-87.000
	75120000 Zinsauszahlungen an Gemeinden und Gemeindeverbände	-11.020,00	-23.710	-21.858	-20.005	-18.153	-16.300
	75170000 Zinsauszahlungen an Kreditinstitute	-47.796,12	-46.564	-43.683	-40.776	-38.227	-35.665
	75930000 Auszahlungen des Geldverkehrs	-2.338,21	-200	-200	-200	-200	-200
	77970070 Auszahlungen aus Vorsteuer - 7%	8.890,34	0	0	0	0	0
	77970190 Auszahlungen aus Vorsteuer - 19%	9.551,26	0	0	0	0	0
	77978000 Auszahlungen aus Vorsteuer (Abrechnung)	-48.584,28	0	0	0	0	0
3	= Anteiliger Zahlungsmittelüberschuss/-bedarf des Ergebnishaushalts (Saldo aus Nummern 1 und 2)	243.773,81	117.462	120.195	121.955	123.356	127.771
4	+ Einzahlungen aus Investitionszuwendungen	37.816,00	0	0	0	0	0
	68100000 Investitionszuwendungen vom Bund	37.816,00	0	0	0	0	0
5	+ Einzahlungen aus Investitionsbeiträgen und ähnlichen Entgelten für Investitionstätigkeit	178.237,78	67.320	113.000	29.400	29.400	29.400
	68910000 Beiträge und ähnliche Entgelte	178.237,78	67.320	113.000	29.400	29.400	29.400
9	= Einzahlungen aus Investitionstätigkeit (Summe aus Nummern 4 bis 8)	216.053,78	67.320	113.000	29.400	29.400	29.400
11	- Auszahlungen für Baumaßnahmen	-195.522,29	-1.330.500	-818.500	-592.000	-40.000	-10.000
	78700000 Auszahlungen für Baumaßnahmen	-172.114,26	-1.330.500	-818.500	-592.000	-40.000	-10.000
	78733600 Auszahlungen für Strom-, Gas-, Wasserleitungen und zugehörige Anlagen	-23.408,03	0	0	0	0	0
12	- Auszahlungen für den Erwerb von beweglichem Sachvermögen	0,00	-5.000	-5.000	-5.000	-5.000	-5.000



Produkthaushalt 2023

Gemeinde: 81 EB Wasserversorgung Dischingen

Produktbereich	53	Ver- und Entsorgung
Produktgruppe	5330	Wasserversorgung
Produkt	533001	Bereitstellung und Lieferung von Trinkwasser
Unterprodukt	53300100	Bereitstellung und Lieferung von Trinkwasser
Leistung	5330010000	Bereitstellung und Lieferung von Trinkwasser

Teilfinanzhaushalt							
Nr.	Ein- und Auszahlungsarten	Ergebnis 2021	Plan 2022	Plan 2023	Plan 2024	Plan 2025	Plan 2026
	<i>78317200 Auszahlungen für den Erwerb von Betriebs- und Geschäftsausstattung</i>	<i>0,00</i>	<i>-5.000</i>	<i>-5.000</i>	<i>-5.000</i>	<i>-5.000</i>	<i>-5.000</i>
16	= Auszahlungen aus Investitionstätigkeit (Summe aus Nummern 10 bis 15)	-195.522,29	-1.335.500	-823.500	-597.000	-45.000	-15.000
17	= Anteiliger veranschlagter Finanzierungsmittelüberschuss/-bedarf aus Investitionstätigkeit (Saldo aus Nummern 9 und 16)	20.531,49	-1.268.180	-710.500	-567.600	-15.600	14.400
18	= Anteiliger veranschlagter Finanzierungsmittelüberschuss/-bedarf (Saldo aus Nummern 3 und 17)	264.305,30	-1.150.718	-590.305	-445.645	107.756	142.171



Produkthaushalt 2023

Gemeinde: 81 EB Wasserversorgung Dischingen

Produktbereich	53	Ver- und Entsorgung
Produktgruppe	5330	Wasserversorgung
Produkt	533001	Bereitstellung und Lieferung von Trinkwasser
Unterprodukt	53300100	Bereitstellung und Lieferung von Trinkwasser
Leistung	5330010000	Bereitstellung und Lieferung von Trinkwasser

Teilfinanzhaushalt (Investitionen)							
Nr.	Ein- und Auszahlungsarten	Ergebnis 2021	Plan 2022	Plan 2023	Plan 2024	Plan 2025	Plan 2026
1	Einzahlungen aus Investitionszuwendungen	37.816,00	0	0	0	0	0
	<i>68100000 Investitionszuwendungen vom Bund</i>	<i>37.816,00</i>	<i>0</i>	<i>0</i>	<i>0</i>	<i>0</i>	<i>0</i>
2	Einzahlungen aus Investitionsbeiträgen und ähnlichen Entgelten für Investitionstätigkeit	178.237,78	67.320	113.000	29.400	29.400	29.400
	<i>68910000 Beiträge und ähnliche Entgelte</i>	<i>178.237,78</i>	<i>67.320</i>	<i>113.000</i>	<i>29.400</i>	<i>29.400</i>	<i>29.400</i>
6	Summe der Einzahlungen aus Investitionstätigkeit (Summe aus Nummern 1 bis 5)	216.053,78	67.320	113.000	29.400	29.400	29.400
8	Auszahlungen für Baumaßnahmen	195.522,29	1.330.500	818.500	592.000	40.000	10.000
	<i>78700000 Auszahlungen für Baumaßnahmen</i>	<i>172.114,26</i>	<i>1.330.500</i>	<i>818.500</i>	<i>592.000</i>	<i>40.000</i>	<i>10.000</i>
	<i>78733600 Auszahlungen für Strom-, Gas-, Wasserleitungen und zugehörige Anlagen</i>	<i>23.408,03</i>	<i>0</i>	<i>0</i>	<i>0</i>	<i>0</i>	<i>0</i>
12	Auszahlungen für den Erwerb von immateriellen Vermögensgegenständen	0,00	5.000	5.000	5.000	5.000	5.000
	<i>78317200 Auszahlungen für den Erwerb von Betriebs- und Geschäftsausstattung</i>	<i>0,00</i>	<i>5.000</i>	<i>5.000</i>	<i>5.000</i>	<i>5.000</i>	<i>5.000</i>
13	Summe der Auszahlungen aus Investitionstätigkeit (Summe der Nummern 7 bis 12)	195.522,29	1.335.500	823.500	597.000	45.000	15.000
14	Saldo aus Investitionstätigkeit (Saldo der Nummern 6 und 13)	20.531,49	-1.268.180	-710.500	-567.600	-15.600	14.400
16	Gesamtkosten der Maßnahme (Summe aus Nummer 13 und 15)	195.522,29	1.335.500	823.500	597.000	45.000	15.000



Investitionsübersicht 2023

Gemeinde: 81 EB Wasserversorgung Dischingen

Produktbereich	53	Ver- und Entsorgung
Produktgruppe	5330	Wasserversorgung
Produkt	533001	Bereitstellung und Lieferung von Trinkwasser
Unterprodukt	53300100	Bereitstellung und Lieferung von Trinkwasser
Leistung	5330010000	Bereitstellung und Lieferung von Trinkwasser

Nr.		Gesamtang. z. Maßnahme -nachrichtl. -	Bisher finanziert	Ergebnis Vorvorjahr	Ansatz Vorjahr zzgl. Ermächtigungs- übertragungen aus Vorvorj.	Ansatz Haushaltsjahr	Verpflichtungs- ermächtigungen Haushaltsjahr	Planung Haushaltsjahr +1	Planung Haushaltsjahr +2	Planung Haushaltsjahr +3	Finanzbedarf weitere Jahre -nachrichtl. -
Ohne Projektzuordnung											
1	2	3	4	5	6	7	8	9	10	11	12
2	Einzahlungen aus Investitionsbeiträgen und ähnlichen Entgelten für Investitionstätigkeit	742.744,33	541.544,33	178.237	67.320	113.000	0	29.400	29.400	29.400	0
	68713360 Einzahlungen für Strom-, Gas-, Wasserleitungen und zugehörige Anlagen	74.809,56	74.809,56	0	0	0	0	0	0	0	0
	68910000 Beiträge und ähnliche Entgelte	667.934,77	466.734,77	178.237	67.320	113.000	0	29.400	29.400	29.400	0
3	Einzahlungen aus der Veräußerung von Sachvermögen	22.352,94	22.352,94	0	0	0	0	0	0	0	0
	68312000 Einzahlungen aus der Veräußerung von beweglichen Vermögensgegenständen (kein GWG)	22.352,94	22.352,94	0	0	0	0	0	0	0	0
6	Summe der Einzahlungen aus Investitionstätigkeit (Summe aus Nummern 1 bis 5)	765.097,27	563.897,27	178.237	67.320	113.000	0	29.400	29.400	29.400	0
8	Auszahlungen für Baumaßnahmen	930.328,01	840.328,01	23.408	60.000	30.000	0	10.000	40.000	10.000	0
	78700000 Auszahlungen für Baumaßnahmen	150.000,00	60.000,00	0	60.000	30.000	0	10.000	40.000	10.000	0
	78733600 Auszahlungen für Strom-, Gas-, Wasserleitungen und zugehörige Anlagen	780.328,01	780.328,01	23.408	0	0	0	0	0	0	0
11	Auszahlungen für Investitionsförderungsmaßnahmen	12.000,00	12.000,00	0	0	0	0	0	0	0	0
	78180000 Zuweisungen und Zuschüsse für Investitionen an übrige Bereiche	12.000,00	12.000,00	0	0	0	0	0	0	0	0
12	Auszahlungen für den Erwerb von immateriellen Vermögensgegenständen	25.000,00	5.000,00	0	5.000	5.000	0	5.000	5.000	5.000	0
	78317200 Auszahlungen für den Erwerb von Betriebs- und Geschäftsausstattung	25.000,00	5.000,00	0	5.000	5.000	0	5.000	5.000	5.000	0
13	Summe der Auszahlungen aus Investitionstätigkeit (Summe der Nummern 7 bis 12)	967.328,01	857.328,01	23.408	65.000	35.000	0	15.000	45.000	15.000	0
14	Saldo aus Investitionstätigkeit (Saldo der Nummern 6 und 13)	-202.230,74	-293.430,74	154.829	2.320	78.000	0	14.400	-15.600	14.400	0
16	Gesamtkosten der Maßnahme (Summe aus Nummer 13 und 15)	967.328,01	857.328,01	23.408	65.000	35.000	0	15.000	45.000	15.000	0
081 Allgemeine Projekte Wasserversorgung											
8	Auszahlungen für Baumaßnahmen	31.000,00	0,00	0	0	0	0	0	0	0	31.000
	78720000 Auszahlungen für Tiefbaumaßnahmen	31.000,00	0,00	0	0	0	0	0	0	0	31.000
13	Summe der Auszahlungen aus Investitionstätigkeit (Summe der Nummern 7 bis 12)	31.000,00	0,00	0	0	0	0	0	0	0	31.000



Investitionsübersicht 2023

Gemeinde: 81 EB Wasserversorgung Dischingen

Produktbereich	53	Ver- und Entsorgung
Produktgruppe	5330	Wasserversorgung
Produkt	533001	Bereitstellung und Lieferung von Trinkwasser
Unterprodukt	53300100	Bereitstellung und Lieferung von Trinkwasser
Leistung	5330010000	Bereitstellung und Lieferung von Trinkwasser

Nr.		Gesamtang. z. Maßnahme -nachrichtl.-	Bisher finanziert	Ergebnis Vorvorjahr	Ansatz Vorjahr zzgl. Ermächtigungs- übertragungen aus Vorvorj.	Ansatz Haushaltsjahr	Verpflichtungs- ermächtigungen Haushaltsjahr	Planung Haushaltsjahr +1	Planung Haushaltsjahr +2	Planung Haushaltsjahr +3	Finanzbedarf weitere Jahre -nachrichtl.-
		1	2	3	4	5	6	7	8	9	10
081 Allgemeine Projekte Wasserversorgung											
14	Saldo aus Investitionstätigkeit (Saldo der Nummern 6 und 13)	-31.000,00	0,00	0	0	0	0	0	0	0	-31.000
16	Gesamtkosten der Maßnahme (Summe aus Nummer 13 und 15)	31.000,00	0,00	0	0	0	0	0	0	0	31.000
106 Erschließung Zwinkelweg / Eisbühl											
8	Auszahlungen für Baumaßnahmen	167.000,00	126.000,00	0	126.000	41.000	0	0	0	0	0
	<i>78700000 Auszahlungen für Baumaßnahmen</i>	<i>167.000,00</i>	<i>126.000,00</i>	<i>0</i>	<i>126.000</i>	<i>41.000</i>	<i>0</i>	<i>0</i>	<i>0</i>	<i>0</i>	<i>0</i>
13	Summe der Auszahlungen aus Investitionstätigkeit (Summe der Nummern 7 bis 12)	167.000,00	126.000,00	0	126.000	41.000	0	0	0	0	0
14	Saldo aus Investitionstätigkeit (Saldo der Nummern 6 und 13)	-167.000,00	-126.000,00	0	-126.000	-41.000	0	0	0	0	0
16	Gesamtkosten der Maßnahme (Summe aus Nummer 13 und 15)	167.000,00	126.000,00	0	126.000	41.000	0	0	0	0	0
117 Erschließung "An der Halde / Mühlbergstraße"											
8	Auszahlungen für Baumaßnahmen	115.500,00	85.000,00	0	85.000	30.500	0	0	0	0	0
	<i>78700000 Auszahlungen für Baumaßnahmen</i>	<i>115.500,00</i>	<i>85.000,00</i>	<i>0</i>	<i>85.000</i>	<i>30.500</i>	<i>0</i>	<i>0</i>	<i>0</i>	<i>0</i>	<i>0</i>
13	Summe der Auszahlungen aus Investitionstätigkeit (Summe der Nummern 7 bis 12)	115.500,00	85.000,00	0	85.000	30.500	0	0	0	0	0
14	Saldo aus Investitionstätigkeit (Saldo der Nummern 6 und 13)	-115.500,00	-85.000,00	0	-85.000	-30.500	0	0	0	0	0
16	Gesamtkosten der Maßnahme (Summe aus Nummer 13 und 15)	115.500,00	85.000,00	0	85.000	30.500	0	0	0	0	0
172 Schrezheim - Wasserleitungserneuerung mit Kanal											
8	Auszahlungen für Baumaßnahmen	105.000,00	0,00	0	0	0	0	0	0	0	105.000
	<i>78720000 Auszahlungen für Tiefbaumaßnahmen</i>	<i>105.000,00</i>	<i>0,00</i>	<i>0</i>	<i>0</i>	<i>0</i>	<i>0</i>	<i>0</i>	<i>0</i>	<i>0</i>	<i>105.000</i>
13	Summe der Auszahlungen aus Investitionstätigkeit (Summe der Nummern 7 bis 12)	105.000,00	0,00	0	0	0	0	0	0	0	105.000
14	Saldo aus Investitionstätigkeit (Saldo der Nummern 6 und 13)	-105.000,00	0,00	0	0	0	0	0	0	0	-105.000



Investitionsübersicht 2023

Gemeinde: 81 EB Wasserversorgung Dischingen

Produktbereich	53	Ver- und Entsorgung
Produktgruppe	5330	Wasserversorgung
Produkt	533001	Bereitstellung und Lieferung von Trinkwasser
Unterprodukt	53300100	Bereitstellung und Lieferung von Trinkwasser
Leistung	5330010000	Bereitstellung und Lieferung von Trinkwasser

Nr.		Gesamtang. z. Maßnahme -nachrichtl.-	Bisher finanziert	Ergebnis Vorvorjahr	Ansatz Vorjahr zzgl. Ermächtigungs- übertragungen aus Vorvorj.	Ansatz Haushaltsjahr	Verpflichtungs- ermächtigungen Haushaltsjahr	Planung Haushaltsjahr +1	Planung Haushaltsjahr +2	Planung Haushaltsjahr +3	Finanzbedarf weitere Jahre -nachrichtl.-
		1	2	3	4	5	6	7	8	9	10
172 Schrezheim - Wasserleitungserneuerung mit Kanal											
16	Gesamtkosten der Maßnahme (Summe aus Nummer 13 und 15)	105.000,00	0,00	0	0	0	0	0	0	0	105.000
191 Hochwasserableitung Zwinkelweg - Egau - Wasserleitungserneuerung											
8	Auszahlungen für Baumaßnahmen	20.000,00	10.000,00	0	10.000	10.000	0	0	0	0	0
	<i>78700000 Auszahlungen für Baumaßnahmen</i>	<i>20.000,00</i>	<i>10.000,00</i>	<i>0</i>	<i>10.000</i>	<i>10.000</i>	<i>0</i>	<i>0</i>	<i>0</i>	<i>0</i>	<i>0</i>
13	Summe der Auszahlungen aus Investitionstätigkeit (Summe der Nummern 7 bis 12)	20.000,00	10.000,00	0	10.000	10.000	0	0	0	0	0
14	Saldo aus Investitionstätigkeit (Saldo der Nummern 6 und 13)	-20.000,00	-10.000,00	0	-10.000	-10.000	0	0	0	0	0
16	Gesamtkosten der Maßnahme (Summe aus Nummer 13 und 15)	20.000,00	10.000,00	0	10.000	10.000	0	0	0	0	0
192 Am Baumwolf - Wasserleitungserneuerung											
8	Auszahlungen für Baumaßnahmen	131.500,00	57.500,00	0	57.500	74.000	0	0	0	0	0
	<i>78700000 Auszahlungen für Baumaßnahmen</i>	<i>131.500,00</i>	<i>57.500,00</i>	<i>0</i>	<i>57.500</i>	<i>74.000</i>	<i>0</i>	<i>0</i>	<i>0</i>	<i>0</i>	<i>0</i>
13	Summe der Auszahlungen aus Investitionstätigkeit (Summe der Nummern 7 bis 12)	131.500,00	57.500,00	0	57.500	74.000	0	0	0	0	0
14	Saldo aus Investitionstätigkeit (Saldo der Nummern 6 und 13)	-131.500,00	-57.500,00	0	-57.500	-74.000	0	0	0	0	0
16	Gesamtkosten der Maßnahme (Summe aus Nummer 13 und 15)	131.500,00	57.500,00	0	57.500	74.000	0	0	0	0	0
261 Ballmertshofen - Erschließung "Vorderer Herlsbühl"											
8	Auszahlungen für Baumaßnahmen	95.000,00	30.000,00	0	0	0	0	0	0	0	65.000
	<i>78720000 Auszahlungen für Tiefbaumaßnahmen</i>	<i>95.000,00</i>	<i>30.000,00</i>	<i>0</i>	<i>0</i>	<i>0</i>	<i>0</i>	<i>0</i>	<i>0</i>	<i>0</i>	<i>65.000</i>
13	Summe der Auszahlungen aus Investitionstätigkeit (Summe der Nummern 7 bis 12)	95.000,00	30.000,00	0	0	0	0	0	0	0	65.000
14	Saldo aus Investitionstätigkeit (Saldo der Nummern 6 und 13)	-95.000,00	-30.000,00	0	0	0	0	0	0	0	-65.000
16	Gesamtkosten der Maßnahme (Summe aus Nummer 13 und 15)	95.000,00	30.000,00	0	0	0	0	0	0	0	65.000



Investitionsübersicht 2023

Gemeinde: 81 EB Wasserversorgung Dischingen

Produktbereich	53	Ver- und Entsorgung
Produktgruppe	5330	Wasserversorgung
Produkt	533001	Bereitstellung und Lieferung von Trinkwasser
Unterprodukt	53300100	Bereitstellung und Lieferung von Trinkwasser
Leistung	5330010000	Bereitstellung und Lieferung von Trinkwasser

Nr.		Gesamtang. z. Maßnahme -nachrichtl.-	Bisher finanziert	Ergebnis Vorvorjahr	Ansatz Vorjahr zzgl. Ermächtigungs- übertragungen aus Vorvorj.	Ansatz Haushaltsjahr	Verpflichtungs- ermächtigungen Haushaltsjahr	Planung Haushaltsjahr +1	Planung Haushaltsjahr +2	Planung Haushaltsjahr +3	Finanzbedarf weitere Jahre -nachrichtl.-
		1	2	3	4	5	6	7	8	9	
261 Ballmertshofen - Erschließung "Vorderer Herlsbühl"											
281 Ballmertshofen - Oberdorfstraße											
8	Auszahlungen für Baumaßnahmen <i>78700000 Auszahlungen für Baumaßnahmen</i>	327.008,47 327.008,47	327.008,47 327.008,47	45.908 45.908	0 0	0 0	0 0	0 0	0 0	0 0	0 0
13	Summe der Auszahlungen aus Investitionstätigkeit (Summe der Nummern 7 bis 12)	327.008,47	327.008,47	45.908	0	0	0	0	0	0	0
14	Saldo aus Investitionstätigkeit (Saldo der Nummern 6 und 13)	-327.008,47	-327.008,47	-45.908	0	0	0	0	0	0	0
16	Gesamtkosten der Maßnahme (Summe aus Nummer 13 und 15)	327.008,47	327.008,47	45.908	0	0	0	0	0	0	0
361 Erschließung Hülenfeld											
8	Auszahlungen für Baumaßnahmen <i>78700000 Auszahlungen für Baumaßnahmen</i>	161.516,78 161.516,78	49.516,78 49.516,78	9.486 9.486	0 0	0 0	112.000 112.000	112.000 112.000	0 0	0 0	0 0
13	Summe der Auszahlungen aus Investitionstätigkeit (Summe der Nummern 7 bis 12)	161.516,78	49.516,78	9.486	0	0	112.000	112.000	0	0	0
14	Saldo aus Investitionstätigkeit (Saldo der Nummern 6 und 13)	-161.516,78	-49.516,78	-9.486	0	0	-112.000	-112.000	0	0	0
16	Gesamtkosten der Maßnahme (Summe aus Nummer 13 und 15)	161.516,78	49.516,78	9.486	0	0	112.000	112.000	0	0	0
382 Demmingen - OD Eglinger Straße Wasserleitungssanierung											
8	Auszahlungen für Baumaßnahmen <i>78700000 Auszahlungen für Baumaßnahmen</i>	401.417,83 401.417,83	338.417,83 338.417,83	2.917 2.917	335.500 335.500	63.000 63.000	0 0	0 0	0 0	0 0	0 0
13	Summe der Auszahlungen aus Investitionstätigkeit (Summe der Nummern 7 bis 12)	401.417,83	338.417,83	2.917	335.500	63.000	0	0	0	0	0
14	Saldo aus Investitionstätigkeit (Saldo der Nummern 6 und 13)	-401.417,83	-338.417,83	-2.917	-335.500	-63.000	0	0	0	0	0
16	Gesamtkosten der Maßnahme (Summe aus Nummer 13 und 15)	401.417,83	338.417,83	2.917	335.500	63.000	0	0	0	0	0
383 Demmingen - Sanierung Tiefbrunnen											




Investitionsübersicht 2023

Gemeinde: 81 EB Wasserversorgung Dischingen

Produktbereich	53	Ver- und Entsorgung
Produktgruppe	5330	Wasserversorgung
Produkt	533001	Bereitstellung und Lieferung von Trinkwasser
Unterprodukt	53300100	Bereitstellung und Lieferung von Trinkwasser
Leistung	5330010000	Bereitstellung und Lieferung von Trinkwasser

Nr.		Gesamtang. z. Maßnahme -nachrichtl.-	Bisher finanziert	Ergebnis Vorvorjahr	Ansatz Vorjahr zzgl. Ermächtigungs- übertragungen aus Vorvorj.	Ansatz Haushaltsjahr	Verpflichtungs- ermächtigungen Haushaltsjahr	Planung Haushaltsjahr +1	Planung Haushaltsjahr +2	Planung Haushaltsjahr +3	Finanzbedarf weitere Jahre -nachrichtl.-
		1	2	3	4	5	6	7	8	9	10
383 Demmingen - Sanierung Tiefbrunnen											
1	Einzahlungen aus Investitionszuwendungen	37.816,00	37.816,00	37.816	0	0	0	0	0	0	0
	<i>68100000 Investitionszuwendungen vom Bund</i>	<i>37.816,00</i>	<i>37.816,00</i>	<i>37.816</i>	<i>0</i>	<i>0</i>	<i>0</i>	<i>0</i>	<i>0</i>	<i>0</i>	<i>0</i>
6	Summe der Einzahlungen aus Investitionstätigkeit (Summe aus Nummern 1 bis 5)	37.816,00	37.816,00	37.816	0	0	0	0	0	0	0
8	Auszahlungen für Baumaßnahmen	97.883,01	97.883,01	65.647	0	0	0	0	0	0	0
	<i>78700000 Auszahlungen für Baumaßnahmen</i>	<i>97.883,01</i>	<i>97.883,01</i>	<i>65.647</i>	<i>0</i>	<i>0</i>	<i>0</i>	<i>0</i>	<i>0</i>	<i>0</i>	<i>0</i>
13	Summe der Auszahlungen aus Investitionstätigkeit (Summe der Nummern 7 bis 12)	97.883,01	97.883,01	65.647	0	0	0	0	0	0	0
14	Saldo aus Investitionstätigkeit (Saldo der Nummern 6 und 13)	-60.067,01	-60.067,01	-27.831	0	0	0	0	0	0	0
16	Gesamtkosten der Maßnahme (Summe aus Nummer 13 und 15)	97.883,01	97.883,01	65.647	0	0	0	0	0	0	0
384 Demmingen - Verbindungsleitung "Am Dörrberg"											
8	Auszahlungen für Baumaßnahmen	251.015,46	133.015,46	0	118.000	118.000	0	0	0	0	0
	<i>78700000 Auszahlungen für Baumaßnahmen</i>	<i>251.015,46</i>	<i>133.015,46</i>	<i>0</i>	<i>118.000</i>	<i>118.000</i>	<i>0</i>	<i>0</i>	<i>0</i>	<i>0</i>	<i>0</i>
13	Summe der Auszahlungen aus Investitionstätigkeit (Summe der Nummern 7 bis 12)	251.015,46	133.015,46	0	118.000	118.000	0	0	0	0	0
14	Saldo aus Investitionstätigkeit (Saldo der Nummern 6 und 13)	-251.015,46	-133.015,46	0	-118.000	-118.000	0	0	0	0	0
16	Gesamtkosten der Maßnahme (Summe aus Nummer 13 und 15)	251.015,46	133.015,46	0	118.000	118.000	0	0	0	0	0
471 Dunstelingen - Ortsdurchfahrt Hofen											
8	Auszahlungen für Baumaßnahmen	861.500,00	268.500,00	0	268.500	237.000	356.000	356.000	0	0	0
	<i>78700000 Auszahlungen für Baumaßnahmen</i>	<i>861.500,00</i>	<i>268.500,00</i>	<i>0</i>	<i>268.500</i>	<i>237.000</i>	<i>356.000</i>	<i>356.000</i>	<i>0</i>	<i>0</i>	<i>0</i>
13	Summe der Auszahlungen aus Investitionstätigkeit (Summe der Nummern 7 bis 12)	861.500,00	268.500,00	0	268.500	237.000	356.000	356.000	0	0	0
14	Saldo aus Investitionstätigkeit (Saldo der Nummern 6 und 13)	-861.500,00	-268.500,00	0	-268.500	-237.000	-356.000	-356.000	0	0	0



Investitionsübersicht 2023

Gemeinde: 81 EB Wasserversorgung Dischingen

Produktbereich	53	Ver- und Entsorgung
Produktgruppe	5330	Wasserversorgung
Produkt	533001	Bereitstellung und Lieferung von Trinkwasser
Unterprodukt	53300100	Bereitstellung und Lieferung von Trinkwasser
Leistung	5330010000	Bereitstellung und Lieferung von Trinkwasser

Nr.		Gesamtang. z. Maßnahme -nachrichtl.-	Bisher finanziert	Ergebnis Vorvorjahr	Ansatz Vorjahr zzgl. Ermächtigungs- übertragungen aus Vorvorj.	Ansatz Haushaltsjahr	Verpflichtungs- ermächtigungen Haushaltsjahr	Planung Haushaltsjahr +1	Planung Haushaltsjahr +2	Planung Haushaltsjahr +3	Finanzbedarf weitere Jahre -nachrichtl.-
		1	2	3	4	5	6	7	8	9	
471 Dunstelkingen - Ortsdurchfahrt Hofen											
16	Gesamtkosten der Maßnahme (Summe aus Nummer 13 und 15)	861.500,00	268.500,00	0	268.500	237.000	356.000	356.000	0	0	0
482 Erschließung H. d. Schloßg. westl. Teil											
8	Auszahlungen für Baumaßnahmen	38.874,30	38.874,30	36.774	0	0	0	0	0	0	0
	<i>78700000 Auszahlungen für Baumaßnahmen</i>	38.874,30	38.874,30	36.774	0	0	0	0	0	0	0
13	Summe der Auszahlungen aus Investitionstätigkeit (Summe der Nummern 7 bis 12)	38.874,30	38.874,30	36.774	0	0	0	0	0	0	0
14	Saldo aus Investitionstätigkeit (Saldo der Nummern 6 und 13)	-38.874,30	-38.874,30	-36.774	0	0	0	0	0	0	0
16	Gesamtkosten der Maßnahme (Summe aus Nummer 13 und 15)	38.874,30	38.874,30	36.774	0	0	0	0	0	0	0
504 Erschließung "Brühl"											
8	Auszahlungen für Baumaßnahmen	243.000,00	174.000,00	0	174.000	69.000	0	0	0	0	0
	<i>78700000 Auszahlungen für Baumaßnahmen</i>	243.000,00	174.000,00	0	174.000	69.000	0	0	0	0	0
13	Summe der Auszahlungen aus Investitionstätigkeit (Summe der Nummern 7 bis 12)	243.000,00	174.000,00	0	174.000	69.000	0	0	0	0	0
14	Saldo aus Investitionstätigkeit (Saldo der Nummern 6 und 13)	-243.000,00	-174.000,00	0	-174.000	-69.000	0	0	0	0	0
16	Gesamtkosten der Maßnahme (Summe aus Nummer 13 und 15)	243.000,00	174.000,00	0	174.000	69.000	0	0	0	0	0
602 Fr - "Kappelesäcker" - Erschließung											
8	Auszahlungen für Baumaßnahmen	320.831,00	35.831,00	0	0	76.000	114.000	114.000	0	0	95.000
	<i>78700000 Auszahlungen für Baumaßnahmen</i>	190.000,00	0,00	0	0	76.000	114.000	114.000	0	0	0
	<i>78720000 Auszahlungen für Tiefbaumaßnahmen</i>	130.831,00	35.831,00	0	0	0	0	0	0	0	95.000
13	Summe der Auszahlungen aus Investitionstätigkeit (Summe der Nummern 7 bis 12)	320.831,00	35.831,00	0	0	76.000	114.000	114.000	0	0	95.000
14	Saldo aus Investitionstätigkeit (Saldo der Nummern 6 und 13)	-320.831,00	-35.831,00	0	0	-76.000	-114.000	-114.000	0	0	-95.000



Investitionsübersicht 2023

Gemeinde: 81 EB Wasserversorgung Dischingen

Produktbereich	53	Ver- und Entsorgung
Produktgruppe	5330	Wasserversorgung
Produkt	533001	Bereitstellung und Lieferung von Trinkwasser
Unterprodukt	53300100	Bereitstellung und Lieferung von Trinkwasser
Leistung	5330010000	Bereitstellung und Lieferung von Trinkwasser

Nr.		Gesamtang. z. Maßnahme -nachrichtl.-	Bisher finanziert	Ergebnis Vorvorjahr	Ansatz Vorjahr zzgl. Ermächtigungs- übertragungen aus Vorvorj.	Ansatz Haushaltsjahr	Verpflichtungs- ermächtigungen Haushaltsjahr	Planung Haushaltsjahr +1	Planung Haushaltsjahr +2	Planung Haushaltsjahr +3	Finanzbedarf weitere Jahre -nachrichtl.-
		1	2	3	4	5	6	7	8	9	10
602 Fr - "Kappelesäcker" - Erschließung											
16	Gesamtkosten der Maßnahme (Summe aus Nummer 13 und 15)	320.831,00	35.831,00	0	0	76.000	114.000	114.000	0	0	95.000
605 Erneuerung Wasserleitung "Am Schafberg"											
8	Auszahlungen für Baumaßnahmen	10.761,74	10.761,74	11.379	0	0	0	0	0	0	0
	<i>78700000 Auszahlungen für Baumaßnahmen</i>	10.761,74	10.761,74	11.379	0	0	0	0	0	0	0
13	Summe der Auszahlungen aus Investitionstätigkeit (Summe der Nummern 7 bis 12)	10.761,74	10.761,74	11.379	0	0	0	0	0	0	0
14	Saldo aus Investitionstätigkeit (Saldo der Nummern 6 und 13)	-10.761,74	-10.761,74	-11.379	0	0	0	0	0	0	0
16	Gesamtkosten der Maßnahme (Summe aus Nummer 13 und 15)	10.761,74	10.761,74	11.379	0	0	0	0	0	0	0
607 Löschwasserleitung Iggenhausen											
8	Auszahlungen für Baumaßnahmen	166.000,00	96.000,00	0	96.000	70.000	0	0	0	0	0
	<i>78700000 Auszahlungen für Baumaßnahmen</i>	166.000,00	96.000,00	0	96.000	70.000	0	0	0	0	0
13	Summe der Auszahlungen aus Investitionstätigkeit (Summe der Nummern 7 bis 12)	166.000,00	96.000,00	0	96.000	70.000	0	0	0	0	0
14	Saldo aus Investitionstätigkeit (Saldo der Nummern 6 und 13)	-166.000,00	-96.000,00	0	-96.000	-70.000	0	0	0	0	0
16	Gesamtkosten der Maßnahme (Summe aus Nummer 13 und 15)	166.000,00	96.000,00	0	96.000	70.000	0	0	0	0	0
8001 HB Englischer Wald mit Druck- und Falleitung											
1	Einzahlungen aus Investitionszuwendungen	1.134.770,00	1.134.770,00	0	0	0	0	0	0	0	0
	<i>68110000 Investitionszuwendungen vom Land</i>	1.134.770,00	1.134.770,00	0	0	0	0	0	0	0	0
6	Summe der Einzahlungen aus Investitionstätigkeit (Summe aus Nummern 1 bis 5)	1.134.770,00	1.134.770,00	0	0	0	0	0	0	0	0
8	Auszahlungen für Baumaßnahmen	1.435.755,18	1.435.755,18	0	0	0	0	0	0	0	0
	<i>78720000 Auszahlungen für Tiefbaumaßnahmen</i>	1.370.000,00	1.370.000,00	0	0	0	0	0	0	0	0



Investitionsübersicht 2023

Gemeinde: 81 EB Wasserversorgung Dischingen

Produktbereich	53	Ver- und Entsorgung
Produktgruppe	5330	Wasserversorgung
Produkt	533001	Bereitstellung und Lieferung von Trinkwasser
Unterprodukt	53300100	Bereitstellung und Lieferung von Trinkwasser
Leistung	5330010000	Bereitstellung und Lieferung von Trinkwasser

Nr.		Gesamtang. z. Maßnahme -nachrichtl.-	Bisher finanziert	Ergebnis Vorvorjahr	Ansatz Vorjahr zzgl. Ermächtigungs- übertragungen aus Vorvorj.	Ansatz Haushaltsjahr	Verpflichtungs- ermächtigungen Haushaltsjahr	Planung Haushaltsjahr +1	Planung Haushaltsjahr +2	Planung Haushaltsjahr +3	Finanzbedarf weitere Jahre -nachrichtl.-
					2021	2022	2023	2023	2024	2025	2026
		1	2	3	4	5	6	7	8	9	10
8001 HB Englischer Wald mit Druck- und Falleitung											
	78733600 Auszahlungen für Strom-, Gas-, Wasserleitungen und zugehörige Anlagen	65.755,18	65.755,18	0	0	0	0	0	0	0	0
13	Summe der Auszahlungen aus Investitionstätigkeit (Summe der Nummern 7 bis 12)	1.435.755,18	1.435.755,18	0	0	0	0	0	0	0	0
14	Saldo aus Investitionstätigkeit (Saldo der Nummern 6 und 13)	-300.985,18	-300.985,18	0	0	0	0	0	0	0	0
16	Gesamtkosten der Maßnahme (Summe aus Nummer 13 und 15)	1.435.755,18	1.435.755,18	0	0	0	0	0	0	0	0
Gesamtwerte											
1	Einzahlungen aus Investitionszuwendungen	1.172.586,00	1.172.586,00	37.816	0	0	0	0	0	0	0
	68100000 Investitionszuwendungen vom Bund	37.816,00	37.816,00	37.816	0	0	0	0	0	0	0
	68110000 Investitionszuwendungen vom Land	1.134.770,00	1.134.770,00	0	0	0	0	0	0	0	0
2	Einzahlungen aus Investitionsbeiträgen und ähnlichen Entgelten für Investitionstätigkeit	742.744,33	541.544,33	178.237	67.320	113.000	0	29.400	29.400	29.400	0
	68713360 Einzahlungen für Strom-, Gas-, Wasserleitungen und zugehörige Anlagen	74.809,56	74.809,56	0	0	0	0	0	0	0	0
	68910000 Beiträge und ähnliche Entgelte	667.934,77	466.734,77	178.237	67.320	113.000	0	29.400	29.400	29.400	0
3	Einzahlungen aus der Veräußerung von Sachvermögen	22.352,94	22.352,94	0	0	0	0	0	0	0	0
	68312000 Einzahlungen aus der Veräußerung von beweglichen Vermögensgegenständen (kein GWG)	22.352,94	22.352,94	0	0	0	0	0	0	0	0
6	Summe der Einzahlungen aus Investitionstätigkeit (Summe aus Nummern 1 bis 5)	1.937.683,27	1.736.483,27	216.053	67.320	113.000	0	29.400	29.400	29.400	0
8	Auszahlungen für Baumaßnahmen	5.910.891,78	4.154.391,78	195.522	1.330.500	818.500	582.000	592.000	40.000	10.000	296.000
	78700000 Auszahlungen für Baumaßnahmen	3.332.977,59	1.872.477,59	172.114	1.330.500	818.500	582.000	592.000	40.000	10.000	0
	78720000 Auszahlungen für Tiefbaumaßnahmen	1.731.831,00	1.435.831,00	0	0	0	0	0	0	0	296.000
	78733600 Auszahlungen für Strom-, Gas-, Wasserleitungen und zugehörige Anlagen	846.083,19	846.083,19	23.408	0	0	0	0	0	0	0
11	Auszahlungen für Investitionsförderungsmaßnahmen	12.000,00	12.000,00	0	0	0	0	0	0	0	0
	78180000 Zuweisungen und Zuschüsse für Investitionen an übrige Bereiche	12.000,00	12.000,00	0	0	0	0	0	0	0	0



Investitionsübersicht 2023

Gemeinde: 81 EB Wasserversorgung Dischingen

Produktbereich	53	Ver- und Entsorgung
Produktgruppe	5330	Wasserversorgung
Produkt	533001	Bereitstellung und Lieferung von Trinkwasser
Unterprodukt	53300100	Bereitstellung und Lieferung von Trinkwasser
Leistung	5330010000	Bereitstellung und Lieferung von Trinkwasser

Nr.		Gesamtang. z. Maßnahme -nachrichtl.-	Bisher finanziert	Ergebnis Vorvorjahr	Ansatz Vorjahr zzgl. Ermächtigungs- übertragungen aus Vorvorj.	Ansatz Haushaltsjahr	Verpflichtungs- ermächtigungen Haushaltsjahr	Planung Haushaltsjahr +1	Planung Haushaltsjahr +2	Planung Haushaltsjahr +3	Finanzbedarf weitere Jahre -nachrichtl.-
		1	2	3	4	5	6	7	8	9	10
Gesamtwerte											
12	Auszahlungen für den Erwerb von immateriellen Vermögensgegenständen <i>78317200 Auszahlungen für den Erwerb von Betriebs- und Geschäftsausstattung</i>	25.000,00 25.000,00	5.000,00 5.000,00	0 0	5.000 5.000	5.000 5.000	0 0	5.000 5.000	5.000 5.000	5.000 5.000	0 0
13	Summe der Auszahlungen aus Investitionstätigkeit (Summe der Nummern 7 bis 12)	5.947.891,78	4.171.391,78	195.522	1.335.500	823.500	582.000	597.000	45.000	15.000	296.000
14	Saldo aus Investitionstätigkeit (Saldo der Nummern 6 und 13)	-4.010.208,51	-2.434.908,51	20.531	-1.268.180	-710.500	-582.000	-567.600	-15.600	14.400	-296.000
16	Gesamtkosten der Maßnahme (Summe aus Nummer 13 und 15)	5.947.891,78	4.171.391,78	195.522	1.335.500	823.500	582.000	597.000	45.000	15.000	296.000

*** Ende der Liste "Investitionsübersicht" ***

Wasserversorgung Dischingen

Bilanz zum 31.12.2020

AKTIVA

	31.12.2020		31.12.2019
	€	€	€
A. Anlagevermögen			
I. Immaterielle Vermögensgegenstände			
1. Konzessionen, gewerbliche Schutzrechte und ähnliche Rechte und Werte sowie Lizenzen an solchen Rechten und Werten	10.507,00		11.731,00
		10.507,00	(11.731,00)
II. Sachanlagen			
1. Grundstücke und grundstücksgleiche Rechte ohne Bauten	76.591,50		76.591,50
2. Erzeugungs-, Gewinnungs- und Bezugsanlagen	1.235,52		2.072,52
3. Verteilungs- und Sammlungsanlagen	3.645.485,02		3.512.413,02
4. Betriebs- und Geschäftsausstattung	11.058,00		14.166,00
5. Geleistete Anzahlungen und Anlagen im Bau	96.820,19		281.099,88
		3.831.190,23	(3.886.342,92)
III. Finanzanlagen			
1. Beteiligungen	268.006,17		268.006,17
		268.006,17	(268.006,17)
		4.109.703,40	(4.166.080,09)
B. Umlaufvermögen			
I. Vorräte			
1. Roh-, Hilfs- und Betriebsstoffe	2.600,00		2.600,00
		2.600,00	(2.600,00)
II. Forderungen und sonstige Vermögensgegenstände			
1. Forderungen aus Lieferungen und Leistungen	88.200,59		97.859,34
2. sonstige Vermögensgegenstände	142.046,87		207.626,79
		230.247,46	(305.486,13)
III. Schecks, Kassenbestand und Guthaben bei Kreditinstituten			
		95.068,01	89.725,42
		327.915,47	(397.811,55)
		4.437.618,87	4.563.891,64

	31.12.2020		PASSIVA
	€	€	31.12.2019
A. Eigenkapital			
I. <u>Stammkapital</u>		100.000,00	100.000,00
II. <u>Rücklagen</u>			
1. Allgemeine Rücklagen	209.611,40	209.611,40	(209.611,40)
III. <u>Gewinn</u>			
Gewinn des Vorjahrs	129.268,63		143.884,91
Jahresgewinn / Jahresverlust	43.021,92		- 14.616,28
		172.290,55	(129.268,63)
			(438.880,03)
B. Empfangene Ertragszuschüsse			
		1.376.661,00	1.369.142,00
C. Rückstellungen			
1. Steuerrückstellungen		0,00	7.393,00
2. sonstige Rückstellungen		20.730,00	19.830,00
		20.730,00	(27.223,00)
D. Verbindlichkeiten			
1. Verbindlichkeiten gegenüber Kreditinstituten		1.846.224,73	1.942.314,40
2. Verbindlichkeiten aus Lieferungen und Leistungen		138.593,20	408.057,35
3. Verbindlichkeiten gegenüber der Gemeinde		546.943,06	366.943,06
4. sonstige Verbindlichkeiten		26.564,93	11.331,80
		2.558.325,92	(2.728.646,61)
		4.437.618,87	4.563.891,64

**Wasserversorgung Dischingen****Gewinn- und Verlustrechnung
für das Wirtschaftsjahr 2020**

	2020		2019	
	€	€	€	€
1. Umsatzerlöse		818.072,18		743.213,10
2. sonstige betriebliche Erträge		6.625,54		537,25
3. Materialaufwand				
a) Aufwendungen für Roh-, Hilfs- und Betriebsstoffe und für bezogene Waren	312.041,30		399.710,04	
b) Aufwendungen für bezogene Leistungen	45.296,01		50.060,36	
		<u>357.337,31</u>		<u>449.770,40</u>
4. Abschreibungen auf immaterielle Vermögensgegenstände des Anlagevermögens und Sachanlagen		183.077,98		156.259,63
5. sonstige betriebliche Aufwendungen		177.682,82		105.745,43
6. Zinsen und ähnliche Aufwendungen		56.481,20		53.508,23
7. Ergebnis der gewöhnlichen Geschäftstätigkeit		<u>50.118,41</u>	-	<u>21.533,34</u>
8. Steuern vom Einkommen und vom Ertrag		7.096,49	-	6.917,06
9. Jahresgewinn / Jahresverlust		<u><u>43.021,92</u></u>	-	<u><u>14.616,28</u></u>

Voraussichtliche Entwicklung der Liquidität in Euro

Nr.	Einzahlungs- und Auszahlungsarten ¹⁾	Finanzhaushalt		Finanzplanung		
		2022 EUR	2023 EUR	2024 EUR	2025 EUR	2026 EUR
		1	2	3	4	5
1	Zahlungsmittelbestand zum Jahresbeginn ²⁾	629.330				
2a	+ Sonst. Einlagen aus Kassenmitteln z. Jahresbeginn ³⁾					
2b	+ Inv.zertif., Kapitalm.pap., Geldm.pap. und son. Wertpap.					
2c	+ Ford. aus Liqu.bez. zu verb. Unt., Bet. und Sonderverm.					
3a	- Bestand an Kassenkrediten zum Jahresbeginn ⁴⁾					
3b	- Verb. aus Liqu.bez. zu verb. Unt., Bet. und Sonderverm.					
4	= liquide Eigenmittel zum Jahresbeginn	629.330				
5	- Auszahlungen aufgrund von übertragenen Ermächtigungen der Vorvorjahre					
6	+ Einzahlungen aus nicht in Anspruch gen. Kreditermächt. für Invest. und Invest.fördermaßn. aus Vorvorjahr ⁵⁾					
7	+ Einzahlungen aus übertrag. Ermächt. für Inv.-Zuwend., - Beiträge und ähnl. Entg. für Inv.-Tätigkeit aus Vorvorjahren (§ 21 Abs. 1, § 3 Nr. 18, 19 GemHVO)					
8	+/- veranschlagte Änderung des Finanzierungsmittelbestands (§ 3 Nr. 36 GemHVO) ⁶⁾	-549.330	-12.958	-18.844	-503	33.338
9	= voraussichtliche liquide Eigenmittel zum Jahresende	80.000	67.042	48.198	47.695	81.033
10	- davon: für zweckgebundene Rücklagen gebunden					
11	- davon: für sonstige bestimmte Zwecke gebunden ⁷⁾					
12	= vorauss. liquide Eigenmittel zum Jahresende ohne gebundene Mittel	80.000	67.042	48.198	47.695	81.033
13	nachr.: vorauss. Mindestliquidität (§ 22 Abs. 2 GemHVO)	12.737	13.114	13.040	12.975	12.936

nachrichtlich: Berechnungsgrundlagen für Mindestliquidität: Ziffer 16 Finanzrechnung / Finanzhaushalt

JA 19	JA 20	HH 21	HH 22	HH 23	594.498	659.648	656.350	651.174	648.441
JA 20	HH 21	HH 22	HH 23	HH 24	659.648	656.350	651.174	648.441	646.681
HH 21	HH 22	HH 23	HH 24	HH 25	656.350	651.174	648.441	646.681	645.280
Durchschnitt der letzten 3 Jahre					636.832	655.724	651.988	648.765	646.801

- 1) Zeilen unterhalb Zeile 10 können bedarfsgerecht angepasst werden
- 2) Aus der Finanzrechnung (§ 50 Nr. 42 GemHVO) des Vorjahre s. Bei erstmaliger Aufstellung des Haushalts nach dem NKHR dürfen die Zeilen 1, 2a und 2b in einer Zeile zusammengefasst werden.
- 3) Bei erstmaliger Aufstellung des Haushalts nach der dem NKHR dürfen die Zeilen 1, 2a und 2b in einer Zeile zusammengefasst werden.
- 4) Die Aufnahme von Kassenkrediten führt zu einer Veränd. des Zahlungsmittelbestands. Kassenkredite sind nur zur kurzfrist. Liquiditätsüberbrückung erlaubt und müssen zeitnah zurückbezahlt werden, daher ist der Wert an Kassenkrediten hier zu berücks..
- 5) Die Kreditermächtigung gilt weiter, bis die Haushaltssatzung für das übernächste Jahr erlassen ist (vgl. § 87 Abs. 3 GemO).
- 6) Sofern verfügbar sollen in Spalte 1, statt der veranschlagten Änderung des Finanzierungsmittelbestands, aktuelle Prognosewerte aufgenommen werden.
- 7) Hierunter können z.B. auch Rückstellungen fallen.

Übersicht über die aus Verpflichtungsermächtigungen voraussichtlich fällig werdenden Auszahlungen

Verpflichtungsermächtigungen im Haushaltsplan			davon voraussichtlich fällige Auszahlungen ^{2) 3)}			
			2024	2025	2026	2027
Jahr	Bezeichnung	EUR	EUR	EUR	EUR	EUR
		1 ¹⁾	2	3	4	5
2021		0	0	0	0	0
2022		0	0	0	0	0
2023	Dunstelkingen - Wasserversorgungsarbeiten OD Hofen (Projekt 471)	356.000	356.000			
	Erschließung Hülenfeld (Projekt 361)	112.000	112.000			
	Frickingen - Erschließung Kappelensäcker (Projekt 602)	114.000	114.000			
Summe:		582.000	582.000	0	0	0
Nachrichtlich im Finanzplan vorgesehene Kreditaufnahmen:			600.000	50.000	50.000	

- 1) In Spalte 1 ist der jeweilige Gesamtbetrag der Verpflichtungsermächtigungen für das Haushaltsjahr und alle früheren Jahre aufzuführen, in denen Verpflichtungsermächtigungen veranschlagt waren und aus deren Inanspruchnahme noch Auszahlungen in den kommenden Jahren fällig werden.
- 2) In Spalte 2 sind das dem Haushaltsjahr folgende Jahr, in Spalten 3 bis 5 die sich anschließenden Jahre einzusetzen.
- 3) Werden Auszahlungen aus Verpflichtungsermächtigungen in Jahren fällig, auf die sich der Finanzplan noch nicht erstreckt, so sind weitere Kopfspalten in die Übersicht aufzunehmen und die voraussichtlichen Kreditaufnahmen in diesen Jahren aus der besonderen Darstellung nach § 1 Abs. 3 Nr. 4 Halbs. 2 GemHVO zu übernehmen.

Übersicht über den voraussichtlichen Stand der Rücklagen

Art	voraussichtl. Stand am 01.01.2023	voraussichtl Zugang im HH- Jahr	voraussichtl Abgang im HH- Jahr	voraussichtl. Stand zum 31.12.2023
1. Ergebnisrücklagen	361.342	8.195	0	369.537
1.1 Rücklagen aus Überschüssen des ordentlichen Ergebnisses	361.342	8.195	0	369.537
1.2 Rücklagen aus Überschüssen des Sonderergebnisses				
2. Zweckgebundene Rücklagen				
Rücklagen gesamt	361.342	8.195	0	369.537

Übersicht über den voraussichtlichen Stand der Rückstellungen im Eigenbetrieb Wasserversorgung

Art	voraussichtl. Stand am 01.01.2023	voraussichtl. Zugang im HH-Jahr	voraussichtl. Abgang im HH-Jahr	voraussichtl. Stand zum 31.12.2023
1. Rückstellungen gemäß § 41 Abs. 1 GemHVO	0	0	0	0
1.1 Lohn- und Gehaltsrückstellungen				
1.2 Unterhaltsvorschussrückstellungen				
1.3 Stilllegungs- und Nachsorgerück- stellungen für AbfalldPONien				
1.4 Gebührenüberschussrückstellungen				
1.5 Altlastensanierungsrückstellungen				
1.6 Rückstellungen für drohende Verpflich- tungen aus Bürgsch. und Gewährl.				
2. Weitere Rückstellungen gemäß § 41 Abs. 2 GemHVO	27.223	0	0	27.223
2.1 Steuerrückstellungen	7.393			
2.2 sonstige Rückstellungen	19.830			
Rückstellungen gesamt	27.223	0	0	27.223

Übersicht über den voraussichtlichen Stand der Schulden (einschließlich Kassenkredite) in Euro

Eigenbetrieb Wasserversorgung

Art der Schulden	voraussichtl. Stand am 01.01.2023	voraussichtl Zugang im HH-Jahr	voraussichtl Abgang im HH-Jahr	voraussichtl. Stand zum 31.12.2023
1.1 Anleihen				
1.2 Verbindl. aus Krediten für Investitionen	2.527.511	750.000	167.650	3.109.861
1.2.1 Bund				
1.2.2 Land				
1.2.3 Gemeinden und Gemeindeverbände	875.000	750.000	70.000	1.555.000
1.2.4 Zweckverbände und dergleichen				
1.2.5 Kreditinstitute	1.289.278	0	65.350	1.223.928
davon a) DGHyp	632.017		42.676	589.341
davon b) WL-Bank	657.261		22.674	634.586
davon c) Kreditmarkt				0
1.2.6 sonstige Bereiche	363.233	0	32.300	330.933
davon a) LBBW	347.733		16.800	330.933
davon b) KSK	15.500		15.500	0
1.3 Kassenkredite				
1.4 Verbindl. aus kreditähnl. Rechtsgesch.				
1. Vorauss. Gesamtschulden	2.527.511	750.000	167.650	3.109.861

Gesamtschulden von Sondervermögen mit Sonderrechnung

3.1 Anleihen	0	0	0	0
3.2 Verbindl. aus Krediten für Investitionen	2.527.511	750.000	167.650	3.109.861
3.3 Kassenkredite	0	0	0	0
3.4 Verbindl. aus kreditähnl. Rechtsgesch.	0	0	0	0
Zwischensumme 3.1 + 3.2 + 3.3. + 3.4	2.527.511	750.000	167.650	3.109.861
abzüglich Schulden zwischen Sondervermögen mit Sonderrechnung und Kernhaushalt	-875.000	-750.000	-70.000	-1.555.000
3. Konsolidierte Gesamtschulden	1.652.511	0	97.650	1.554.861

Kennzahlen zur Beurteilung der finanziellen Leistungsfähigkeit

Kennzahl ¹⁾	Einheit	Ergebnis VVJ (HJ -2)	Planung VJ (HJ -1)	Planung HJ	Planung HJ+1	Planung HJ+2	Planung HJ+3
1	2	3	4	5	6	7	8
ERTRAGSLAGE							
1 ordentliches Ergebnis							
ordentliche Erträge	€	730.010	816.636	816.636	816.636	816.636	816.636
ordentliche Aufwendungen	€	-577.191	-809.174	-808.441	-808.681	-809.280	-806.865
ordentliches Ergebnis	€	152.820	7.462	8.195	7.955	7.356	9.771
Einwohner Stand 30.06 des Vorjahres	EW	4.398	4.398	4.398	4.398	4.398	4.398
Betrag je Einwohner	€/EW	35	2	2	2	2	2
Aufwandsdeckungsgrad	%	126,48%	100,92%	101,01%	100,98%	100,91%	101,21%
1.1 Steuerkraft - netto -							
absoluter Betrag	€	0	0	0	0	0	0
Betrag je Einwohner	€/EW	0	0	0	0	0	0
Anteil an ordentlichen Aufwendungen	%	0,00%	0,00%	0,00%	0,00%	0,00%	0,00%
1.2 Betriebsergebnis - netto -							
absoluter Betrag	€	152.820	7.462	8.195	7.955	7.356	9.771
Betrag je Einwohner	€/EW	35	2	2	2	2	2
Anteil an ordentlichen Aufwendungen	%	-26,48%	-0,92%	-1,01%	-0,98%	-0,91%	-1,21%
2. Sonderergebnis							
absoluter Betrag	€	0	0	0	0	0	0
3. Gesamtergebnis							
absoluter Betrag	€	152.820	7.462	8.195	7.955	7.356	9.771
FINANZLAGE							
4. Zahlungsmittelüberschuss aus laufender Verwaltungstätigkeit							
absoluter Betrag	€	273.916	117.462	120.195	121.955	123.356	127.771
Betrag je Einwohner	€/EW	62	27	27	28	28	29
5. Mindestzahlungsmittelüberschuss							
absoluter Betrag	€	136.597	162.117	172.653	173.199	158.259	158.833
6. Nettoinvestitionsfinanzierungsmittel							
absoluter Betrag	€	137.320	-44.655	-52.458	-51.244	-34.903	-31.062
Betrag je Einwohner	€/EW	31	-10	-12	-12	-8	-7
7. Soll-Liquiditätsreserve (§ 22 Abs. 2 GemHVO)							
absoluter Betrag	€	11.154	13.023	12.968	12.933	12.905	12.817
8. voraussichtliche liquide Eigenmittel zum Jahresende ²⁾							
absoluter Betrag	€	0	629.330	80.000	67.042	48.198	47.695
KAPITALLAGE							
9. Eigenkapital							
absoluter Betrag	€	496.902	511.902	526.902	X	X	X
9.1 Basiskapital (§ 61 Nr. 6 GemHVO)							
absoluter Betrag	€	100.000	100.000	100.000	X	X	X
9.2 Eigenkapitalquote							
Verhältnis Eigenkapital zu Bilanzsumme	%	11,22%	11,89%	12,24%	X	X	X
9.3 Fremdkapitalquote							
Verhältnis Fremdkapital zu Bilanzsumme	%	88,78%	88,11%	87,76%	X	X	X
10. Anlagendeckung							
Verhältnis langfr. Kapital zu langfr. Vermögen	%	99,96%	99,96%	99,96%	X	X	X
11. Verschuldung							
absoluter Betrag	€	2.589.628	3.177.511	3.109.861	X	X	X
Betrag je Einwohner	€/EW	589	722	707	X	X	X
11.1 Nettoneuverschuldung							
absoluter Betrag	€	363.403	587.883	577.347	426.801	-108.259	-108.833

¹⁾ Aus welchen Konten die Kennzahlen zu ermitteln sind, wird verbindlich auf der Internetseite des Innenministeriums (www.im.baden-wuerttemberg.de) bekannt gemacht.

²⁾ vgl. Zeile 9 in Anlage 5



**Sonderrechnung
Eigenbetrieb
Abwasserentsorgung Dischingen**

Wirtschaftsplan 2023

Wirtschaftsplan 2023

**Eigenbetrieb Abwasserentsorgung Dischingen
Landkreis Heidenheim**

Aufgrund von § 14 des Eigenbetriebsgesetzes (EigBG) in Verbindung mit den §§ 4 und 79 ff. der Gemeindeordnung für Baden-Württemberg (GemO) hat der Gemeinderat der Gemeinde Dischingen am 30. Januar 2023 den Wirtschaftsplan für das Wirtschaftsjahr 2023 wie folgt beschlossen:

§ 1 Ergebnishaushalt und Finanzhaushalt

Der Wirtschaftsplan wird festgesetzt

1. im Ergebnishaushalt mit den folgenden Beträgen	EUR
1.1 Gesamtbetrag der ordentlichen Erträge von	1.610.948
1.2 Gesamtbetrag der ordentlichen Aufwendungen von	-1.610.948
1.3 Veranschlagtes ordentliches Ergebnis (Saldo aus 1.1 und 1.2) von	0
1.4 Gesamtbetrag der außerordentlichen Erträge von	0
1.5 Gesamtbetrag der außerordentlichen Aufwendungen von	0
1.6 Veranschlagtes Sonderergebnis (Saldo aus 1.4 und 1.5) von	0
1.7 Veranschlagtes Gesamtergebnis (Summe aus 1.3 und 1.6) von	0

2. im Finanzhaushalt mit den folgenden Beträgen	
2.1 Gesamtbetrag der Einzahlungen aus laufender Verwaltungstätigkeit von	1.461.948
2.2 Gesamtbetrag der Auszahlungen aus laufender Verwaltungstätigkeit von	-1.270.948
2.3 Zahlungsmittelüberschuss /-bedarf des Ergebnishaushalts (Saldo aus 2.1 und 2.2) von	191.000
2.4 Gesamtbetrag der Einzahlungen aus Investitionstätigkeit von	1.382.900
2.5 Gesamtbetrag der Auszahlungen aus Investitionstätigkeit von	-2.297.388
2.6 Veranschlagter Finanzierungsmittelüberschuss /-bedarf aus Investitionstätigkeit (Saldo aus 2.4 und 2.5) von	-914.488
2.7 Veranschlagter Finanzierungsmittelüberschuss /-bedarf (Saldo aus 2.3 und 2.6) von	-723.488
2.8 Gesamtbetrag der Einzahlungen aus Finanzierungstätigkeit von	870.000
2.9 Gesamtbetrag der Auszahlungen aus Finanzierungstätigkeit von	-268.145
2.10 Veranschlagter Finanzierungsmittelüberschuss /-bedarf aus Finanzierungstätigkeit (Saldo aus 2.8 und 2.9) von	601.855
2.11 Veranschlagte Änderung des Finanzierungsmittelbestands, Saldo des Finanzhaushalts (Saldo aus 2.7 und 2.10) von	-121.633

§ 2 Kreditermächtigung

Der Gesamtbetrag der vorgesehenen Kreditaufnahmen für Investitionen und Investitionsförderungsmaßnahmen (Kreditermächtigung) wird festgesetzt auf

870.000 EUR

§ 3 Verpflichtungsermächtigungen

Der Gesamtbetrag der vorgesehenen Ermächtigungen zum Eingehen von Verpflichtungen, die künftige Haushaltsjahre mit Auszahlungen für Investitionen und Investitionsförderungsmaßnahmen belasten (Verpflichtungsermächtigungen), wird festgesetzt auf

1.057.000 EUR

§ 4 Kassenkredite

Der Höchstbetrag der Kassenkredite wird festgesetzt auf

310.000 EUR.

Dischingen, den 30.01.2023

Dirk Schabel
Bürgermeister

1. Vorbericht

1.1 Allgemeines

In der Klausurtagung am 29.01.2003 hat der Gemeinderat den Grundsatzbeschluss für die Gründung der Eigenbetriebe "Wasserversorgung" und "Abwasserentsorgung" gefasst. Am 01.12.2003 wurden dann die entsprechenden Betriebssatzungen beschlossen. Seit dem 01.01.2004 wird die Abwasserentsorgung als Sonderrechnung geführt. Die rechtliche Grundlage ist das Eigenbetriebsgesetz (EigBG). Nach § 14 EigBG ist für jedes Wirtschaftsjahr ein Wirtschaftsplan aufzustellen. Dieser besteht aus dem Erfolgsplan, dem Vermögensplan und der Stellenübersicht.

Am 23. Januar 2017 hat der Gemeinderat für den Gemeindehaushalt die Umstellung auf das Neue Kommunale Haushaltsrecht ab dem 01.01.2018 beschlossen. Analog zu diesem Beschluss wird ab 2018 nach § 12 Absatz 1 Satz 3 EigBG auch für die Eigenbetriebe der Gemeinde die Doppik des NKHR angewandt. Das betriebswirtschaftliche Buchungsverfahren wurde bei den Eigenbetrieben bereits mit der Gründung eingeführt.

1.2 Erfolgsplan (Ergebnishaushalt)

Nach § 1 der Eigenbetriebsverordnung (EigBVO) muss der Erfolgsplan alle voraussehbaren Erträge und Aufwendungen des Wirtschaftsjahres enthalten. Er ist gegliedert nach der Verwaltungsvorschrift Produkt und Kontenrahmen.

Im Ergebnishaushalt belaufen sich die ordentlichen Erträge auf 1.610.948 €, und die ordentlichen Aufwendungen auf 1.610.948 €. Außerordentliche Erträge und Aufwendungen sind nicht geplant. Damit schließt der Ergebnishaushalt mit einem ausgeglichenen Gesamtergebnis ab.

Die Abwassergebühren wurden im Herbst 2019 neu kalkuliert und am 20.11.2019 vom Gemeinderat beschlossen. Die Kalkulation hat eine Erhöhung bei den Gebührensätzen ergeben. Der Ergebnishaushalt ist in Einnahmen und Ausgaben ausgeglichen.

Der Abwasserpreis entwickelte sich in den letzten Jahren wie folgt:

	Schmutzwassergebühr/cbm	Niederschlagsgebühr/qm	Grundgebühr/Jahr
1996 – 2001	4,35 DM		0,00 DM
2002 – 2008	2,22 €		0,00 €
2009	3,00 €		60,00 €
2010	2,32 €	0,28 €	60,00 €
2011	2,32 €	0,23 €	60,00 €
2012	2,64 €	0,24 €	60,00 €
2013 – 2019	2,81 €	0,31 €	60,00 €
2020	3,25 €	0,49 €	0,00 €
Ab 2021	3,77 €	0,51 €	0,00 €

Derzeit befindet sich die Gebührenkalkulation für den Bereich der Abwasserbeseitigung mit Wirkung ab dem 01.01.2023 in Bearbeitung. Die Verwaltung weist vorsorglich darauf hin, dass sich daraus Erhöhungen der Gebührensätze ergeben können, die für die ab dem 01.01.2023 in Anspruch genommenen Leistungen gültig wären.

1.3 Vermögensplan (Finanzhaushalt)

Nach § 2 der EigBVO muss der Vermögensplan enthalten

1. alle vorhandenen Finanzierungsmittel sowie die voraussehbaren Finanzierungsmittel und den Finanzierungsbedarf des Wirtschaftsjahres.
2. die notwendigen Verpflichtungsermächtigungen.

Der Finanzhaushalt besteht aus den Ein- und Auszahlungen aus laufender Verwaltungstätigkeit, Investitionstätigkeit und Finanzierungstätigkeit.

- Der Zahlungsmittelüberschuss der Ergebnishaushalts beträgt 191.000 €
- Der Finanzierungsmittelbedarf für die Investitionstätigkeit beträgt -1.044.488 €
- Der Finanzierungsmittelüberschuss aus der Finanzierungstätigkeit 746.855 €
- Die Änderung des Finanzmittelbestandes beträgt damit -106.633 €

Einzahlungen aus Investitionstätigkeit

Bei den Einzahlungen aus Investitionszuwendungen und Investitionsbeiträgen plant der Eigenbetrieb Abwasserentsorgung für 2023 insgesamt 1.382.900 Euro ein, die im Wesentlichen auf folgende Maßnahmen entfallen:

- Dischingen – Kanalsanierung „Am Baumwolf“ 170.000 €
- Demmingen – Kanalsanierung Eglinger Straße 139.900 €
- Demmingen – Machbarkeitsstudie Kläranlage 25.000 €
- Dunstelkingen – Kanalsanierung OD Hofen 290.000 €
- Frickingen – Fremdwasserkonzeption 25.000 €
- Technische Optimierung der RÜBs 622.000 €

Auszahlungen für Baumaßnahmen

Der Wirtschaftsplan enthält einen Planansatz von 2.427.388 €. Insbesondere sind folgende Maßnahmen 2023 geplant:

- Dischingen – Erschließung Eisbühl / Zwinkelweg 20.000 €
- Dischingen – Erschließung An der Halde / Mühlbergstr. 40.000 €
- Dischingen – Kanalsanierung „Am Baumwolf“ 398.000 €
- Demmingen – Erschließung Hülenfeld 130.000 €
- Demmingen – Kanalsanierung Eglinger Straße 3.000 €
- Demmingen – Machbarkeitsstudie Kläranlage 75.000 €
- Dunstelkingen – Kanalsanierung OD Hofen 338.000 €
- Eglingen – Erschließung Brühl 160.000 €
- Frickingen – Erschließung Kappelèsäcker 152.000 €
- Frickingen – Fremdwasserkonzeption 50.000 €
- Technische Optimierung der RÜBs 891.000 €

1.4 Schuldenstand

Der Eigenbetrieb Abwasserentsorgung hat zum 01.01.2023 Schulden in Höhe von 4.403.790 €, davon 2.373.790 € gegenüber Kreditinstituten und 2.030.000 Euro gegenüber der Gemeinde. Im Haushaltsjahr werden 268.145 € Tilgungszahlungen geleistet bei Neuaufnahmen von 870.000 €. Zum Jahresende ergibt dies unter Berücksichtigung von Tilgungen in 2023 einen Schuldenstand von 5.005.689 €, davon 2.785.000 Euro gegenüber der Gemeinde. Hierbei ist zu berücksichtigen, dass der Eigenbetrieb Abwasserentsorgung in den Jahren 2019 – 2022 nur Kredite von der Gemeinde aufgenommen hat. Sofern es die Liquidität des Kernhaushalts zulässt, soll der Kreditbedarf 2023

wieder auf diesem Wege gedeckt werden. Aus kaufmännischer Vorsicht wird dieser Sachverhalt in der Übersicht über den voraussichtlichen Stand der Schulden als Kreditaufnahme vom Kreditmarkt ausgewiesen. Die Kreditaufnahme von der Gemeinde soll nur dann erfolgen, wenn im Laufe des Jahres 2023 absehbar ist, dass die für 2024 geplante Kreditaufnahme im Kernhaushalt nicht erforderlich sein wird. Unter Berücksichtigung der Tilgungen liegt der Schuldenstand gegenüber Kreditinstituten zum 31.12.2023 bei 2.220.689 €

1.5 Kassenkredite

Der Kernhaushalt hat dem Eigenbetrieb unterjährig einen Kassenkredit gewährt. Dieser wurde zum Jahresende durch ein Darlehen abgelöst. Am 31.12.2022 haben somit keine Kassenkredite gegenüber der Gemeinde und Kreditinstituten bestanden.

1.6 Stellenübersicht

Beim Eigenbetrieb wurden bis 2019 der Hauptklärwärter sowie die Betreuer der Kläranlagen in Ballmertshofen und Katzenstein als Beschäftigte geführt. Nachdem insbesondere der Hauptklärwärter auch Leistungen für den Kernhaushalt und gleichzeitig der Kernhaushalt Leistungen für den Eigenbetrieb Abwasser erbringt, wurden ab 2020 aus Vereinfachungsgründen sämtliche Personalkosten beim Kernhaushalt geführt und die erbrachten Leistungen gebündelt an den Eigenbetrieb Abwasser weiterverrechnet.

1.7 Beurteilung der finanziellen Leistungsfähigkeit

Es wird auf die Kennzahlenübersicht unter Anlage 16 verwiesen.

1.8 Ausblick

Die Erhöhung der Schmutzwassergebühr ab dem Jahr 2021 von 3,25 € / m³ auf 3,77 € / m³ sollte sich positiv auf die Finanzlage und die Jahresergebnisse des Eigenbetriebs ab 2021 und insbesondere auf die Förderquote von zukünftigen Investitionen auswirken. Die begonnenen und anstehenden Maßnahmen erfordern auch in den kommenden Jahren weitere Neuverschuldungen. Dem Gebührenzahler bleibt dies nur bei einer entsprechenden Bezuschussung durch das Land zumutbar.


1.9 Jahresabschluss 2021

Die Vorarbeiten für den Jahresabschluss 2021 sind erledigt, die Beschlussfassung durch den Gemeinderat steht jedoch noch aus. Die Anlagenbuchhaltung ist soweit abgeschlossen und wurde für die Berechnung des maximalen Kreditbetrags herangezogen (siehe Gliederungsziffer 11).

1.10 Festlegung von Wertgrenzen

Die Gemeinde macht von der nach § 4 Abs. 4 GemHVO eingeräumten Möglichkeit, die Teilfinanzhaushalte auf die Investitionstätigkeit zu beschränken, Gebrauch. Der Gemeinderat hat in seiner Sitzung am 30.01.2023 die Wertgrenze für die Einzeldarstellung von Investitionen auf 100.000 € festgelegt.

Dischingen, den 30.01.2023



Kübler

Betriebsleiter

2. Finanzbeziehungen Gemeinde – Eigenbetriebe

a) Ergebnishaushalt

Gemeinde

Produkt	Sachkonto	Sachkonto Bezeichnung	2023	2024	2025	2026
1120000000	34850000	Verw.kostenerst. von Eigenb.	108.000	108.000	108.000	108.000
1125000000	34850000	Leistungen Bauhof für Eigenb.	90.400	90.400	90.400	90.400
5110000000	34850000	Verw.kostenerst. von Eigenb.	62.000	62.000	62.000	62.000
5330000000	35110000	Konzessionsabgabe Eigenb. WV	38.080	38.080	38.080	38.080
6120000000	36150000	Zinserträge von Eigenb. Abw.	55.015	51.910	48.805	45.700
6120000000	36150000	Zinserträge von Eigenb. Wasser	21.858	20.005	18.153	16.300
Summe Erträge			375.353	370.395	365.438	360.480

Produkt	Sachkonto	Sachkonto Bezeichnung	2023	2024	2025	2026
5450000000	44550000	Gde-Anteil Straßenentwässerung	101.448	96.886	88.598	88.598
6120000000	43730000	AfA-Umlage für AZV	414.000	103.500	103.500	103.500
Summe Aufwendungen			515.448	200.386	192.098	192.098

Eigenbetrieb Abwasser

Produkt	Sachkonto	Sachkonto Bezeichnung	2023	2024	2025	2026
5380080000	33214220	Gde-Anteil Straßenentwässerung	101.448	96.886	88.598	88.598
5380080000	34820000	Erstattungen von Gemeinden	414.000	103.500	103.500	103.500
Summe Erträge			515.448	200.386	192.098	192.098

Produkt	Sachkonto	Sachkonto Bezeichnung	2023	2024	2025	2026
5380080000	44526304	Verwaltungskostenerst. an Gde	83.000	83.000	83.000	83.000
5380080000	45127326	Zinsaufwendungen - Gemeinde	55.015	51.910	48.805	45.700
5380080000	42916303	Leistungen Bauhof für Eigenb.	85.000	85.000	85.000	85.000
Summe Aufwendungen			223.015	219.910	216.805	213.700

Eigenbetrieb Wasser

Produkt	Sachkonto	Sachkonto Bezeichnung	2023	2024	2025	2026
5330010000	44526304	Verwaltungskostenerst. an Gde	87.000	87.000	87.000	87.000
5330010000	42916303	Leistungen Bauhof für Eigenb.	5.400	5.400	5.400	5.400
5330010000	44292800	Konzessionsabgabe Eigenb. WV	38.080	38.080	38.080	38.080
5330010000	45121100	Zinsaufwendungen an Gemeinde	21.858	20.005	18.153	16.300
Summe Aufwendungen			152.338	150.485	148.633	146.780

Eigenbetriebe gesamt	2023	2024	2025	2026
Summe Erträge	515.448	200.386	192.098	192.098
Summe Aufwendungen	375.353	370.395	365.438	360.480

b) Finanzhaushalt

Gemeinde

Produkt	Sachkonto	Sachkonto Bezeichnung	2023	2024	2025	2026
6120000000	13152000	Darl. an EB Abwasser aus 2003	25.000	25.000	25.000	25.000
6120000000	13152100	Darl. an EBA aus 2019 - 200 T€	20.000	20.000	20.000	20.000
6120000000	13152200	Darl. an EBW aus 2019 - 200 T€	20.000	20.000	20.000	20.000
6120000000	13152300	Darl. an EBA aus 2020 - 600 T€	30.000	30.000	30.000	30.000
6120000000	13152400	Darl. an EBW aus 2020 - 200 T€	20.000	20.000	20.000	20.000
6120000000	13152500	Darl. an EBA aus 2021 - 500 T€	25.000	25.000	25.000	25.000
6120000000	13152600	Darl. an EBW aus 2021 - 500 T€	25.000	25.000	25.000	25.000
Summe Einzahlungen			165.000	165.000	165.000	165.000

Eigenbetrieb Abwasser

Produkt	Sachkonto	Sachkonto Bezeichnung	2023	2024	2025	2026
5380080000	23123001	Darl. von Gde. 2003 (Kap.ausst.)	25.000	25.000	25.000	25.000
5380080000	23123002	Darl. von Gde. 2019 - 200 T€	20.000	20.000	20.000	20.000
5380080000	23123003	Darl. von Gde. 2020 - 600 T€	30.000	30.000	30.000	30.000
5380080000	23123004	Darl. von Gde. 2021 - 500 T€	25.000	25.000	25.000	25.000
Summe Auszahlungen			100.000	80.000	80.000	80.000

Eigenbetrieb Wasser

Produkt	Sachkonto	Sachkonto Bezeichnung	2023	2024	2025	2026
5330010000	23123002	Darl. von Gde. 2019 - 200 T€	20.000	20.000	20.000	20.000
5330010000	23123003	Darl. von Gde. 2020 - 200 T€	20.000	20.000	20.000	20.000
5330010000	23123003	Darl. von Gde. 2021 - 500 T€	25.000	25.000	25.000	25.000
Summe Auszahlungen			65.000	45.000	45.000	45.000



Gesamtergebnishaushalt einschließlich Finanzplanung 2023

Gemeinde: 70 EB Abwasserentsorgung Dischingen

Nr.		Ergebnis	Ansatz		Planung	Planung	Planung	
			Vorvorjahr	Vorjahr	Haushaltsjahr	Haushaltsjahr +1	Haushaltsjahr +2	Haushaltsjahr +3
			2021	2022	2023	2024	2025	2026
			EUR	EUR	EUR	EUR	EUR	EUR
		1	2	3	4	5	6	
1		Steuern und ähnliche Abgaben	0,00	0	0	0	0	0
2	+	Zuweisungen und Zuwendungen, Umlagen	0,00	0	0	0	0	0
3	+	Aufgelöste Investitionszuwendungen und -beiträge	0,00	139.000	139.000	139.000	139.000	139.000
		<i>31614932 Erträge - Auflös. von Zuweis. und Zusch.</i>	<i>0,00</i>	<i>92.000</i>	<i>92.000</i>	<i>92.000</i>	<i>92.000</i>	<i>92.000</i>
		<i>31624931 Erträge - Auflös. von Beiträgen und ähnl. Entg.</i>	<i>0,00</i>	<i>47.000</i>	<i>47.000</i>	<i>47.000</i>	<i>47.000</i>	<i>47.000</i>
4	+	Sonstige Transfererträge	0,00	0	0	0	0	0
5	+	Entgelte für öffentliche Leistungen und Einrichtungen	1.047.414,00	1.050.717	1.046.448	1.041.886	1.033.598	1.033.598
		<i>33210020 Abwassergebühren</i>	<i>927.414,00</i>	<i>945.000</i>	<i>945.000</i>	<i>945.000</i>	<i>945.000</i>	<i>945.000</i>
		<i>33214220 Anteil der Straßenreinigung von Gemeinde</i>	<i>120.000,00</i>	<i>105.717</i>	<i>101.448</i>	<i>96.886</i>	<i>88.598</i>	<i>88.598</i>
6	+	Sonstige privatrechtliche Leistungsentgelte	98,68	200	200	200	200	200
		<i>34614830 Ersatzleistungen, Vermischte Einnahmen</i>	<i>98,68</i>	<i>200</i>	<i>200</i>	<i>200</i>	<i>200</i>	<i>200</i>
7	+	Kostenerstattungen und Kostenumlagen	0,00	500	414.500	104.000	104.000	104.000
		<i>34820000 Erträge aus Kostenerstattungen, Kostenumlagen von Gemeinden und Gemeindeverbänden</i>	<i>0,00</i>	<i>0</i>	<i>414.000</i>	<i>103.500</i>	<i>103.500</i>	<i>103.500</i>
		<i>34884229 Erträge aus Kostenerstatt, -uml. v. übr. Bereichen</i>	<i>0,00</i>	<i>500</i>	<i>500</i>	<i>500</i>	<i>500</i>	<i>500</i>
8	+	Zinsen und ähnliche Erträge	0,00	716	800	800	800	800
		<i>36997100 Sonstige Zinsen und ähnliche Erträge</i>	<i>0,00</i>	<i>716</i>	<i>800</i>	<i>800</i>	<i>800</i>	<i>800</i>
9	+	Aktivierete Eigenleistungen und Bestandsveränderungen	0,00	0	0	0	0	0
10	+	Sonstige ordentliche Erträge	0,00	18.178	10.000	10.000	10.000	10.000
		<i>35824930 Verbrauch ausgleichspflichtige Gewinne</i>	<i>0,00</i>	<i>18.178</i>	<i>10.000</i>	<i>10.000</i>	<i>10.000</i>	<i>10.000</i>
11	=	Ordentlichen Erträge (Summe aus Nummern 1 bis 10)	1.047.512,68	1.209.311	1.610.948	1.295.886	1.287.598	1.287.598
12	-	Personalaufwendungen	-1.408,16	0	0	0	0	0
		<i>40126010 Dienstaufwendungen für Klärwärter</i>	<i>-1.408,16</i>	<i>0</i>	<i>0</i>	<i>0</i>	<i>0</i>	<i>0</i>
13	-	Versorgungsaufwendungen	0,00	0	0	0	0	0
14	-	Aufwendungen für Sach- und Dienstleistungen	-35.710,22	-247.302	-200.630	-184.512	-181.901	-189.918
		<i>42116350 Sonstige Grundstücksaufwendungen</i>	<i>0,00</i>	<i>-100</i>	<i>-100</i>	<i>-100</i>	<i>-100</i>	<i>-100</i>
		<i>42126450 Reparaturen, Instandhaltung der Kläranlagen</i>	<i>-1.921,82</i>	<i>-12.000</i>	<i>-10.000</i>	<i>-10.000</i>	<i>-10.000</i>	<i>-10.000</i>
		<i>42126451 Reparaturen, Instandhaltung der RÜB</i>	<i>-1.065,03</i>	<i>-10.000</i>	<i>-8.000</i>	<i>-8.000</i>	<i>-8.000</i>	<i>-8.000</i>
		<i>42126452 Reparaturen, Instandhaltung Hebeanlagen</i>	<i>0,00</i>	<i>-1.000</i>	<i>-1.000</i>	<i>-1.000</i>	<i>-1.000</i>	<i>-1.000</i>
		<i>42126460 Reparaturen, Instandh. der techn. Anlagen</i>	<i>0,00</i>	<i>-3.000</i>	<i>-3.000</i>	<i>-3.000</i>	<i>-3.000</i>	<i>-3.000</i>
		<i>42126480 Eigenkontrollverordnung</i>	<i>0,00</i>	<i>-29.596</i>	<i>-20.117</i>	<i>-3.812</i>	<i>-1.201</i>	<i>-9.218</i>
		<i>42126484 Reparaturen, Instandhaltung Schächte</i>	<i>0,00</i>	<i>-22.500</i>	<i>-20.000</i>	<i>-20.000</i>	<i>-20.000</i>	<i>-20.000</i>
		<i>42126485 Reparaturen, Instandhaltung Kanäle</i>	<i>-222,89</i>	<i>-20.000</i>	<i>-15.000</i>	<i>-15.000</i>	<i>-15.000</i>	<i>-15.000</i>
		<i>42126486 Reinigung der Kanäle</i>	<i>-1.038,51</i>	<i>-5.000</i>	<i>-5.000</i>	<i>-5.000</i>	<i>-5.000</i>	<i>-5.000</i>
		<i>42126487 Reparaturen, Instandh. Abwasserhausanschl.</i>	<i>0,00</i>	<i>-1.000</i>	<i>-1.000</i>	<i>-1.000</i>	<i>-1.000</i>	<i>-1.000</i>
		<i>42126490 Reparaturen, Instandhaltungen sonst. Anl.</i>	<i>0,00</i>	<i>-500</i>	<i>-500</i>	<i>-500</i>	<i>-500</i>	<i>-500</i>
		<i>42226845 Möbel und Kleingeräte</i>	<i>0,00</i>	<i>-100</i>	<i>-100</i>	<i>-100</i>	<i>-100</i>	<i>-100</i>
		<i>42316315 Pacht, Dolanerkennungsgebühr</i>	<i>0,00</i>	<i>-3</i>	<i>-3</i>	<i>-100</i>	<i>-100</i>	<i>-100</i>
		<i>42435015 Klärschlamm- und Müllbeseitigung</i>	<i>-3.178,44</i>	<i>-8.000</i>	<i>-5.000</i>	<i>-5.000</i>	<i>-5.000</i>	<i>-5.000</i>
		<i>42435016 Fäkalschlammabeseitigung</i>	<i>-1.344,00</i>	<i>-1.000</i>	<i>-500</i>	<i>-500</i>	<i>-500</i>	<i>-500</i>
		<i>42435900 Fremdleist. f. Schlammtransp. u. -entwäss.</i>	<i>0,00</i>	<i>-2.500</i>	<i>-2.000</i>	<i>-2.000</i>	<i>-2.000</i>	<i>-2.000</i>
		<i>42616650 Reisekosten Arbeitnehmer</i>	<i>0,00</i>	<i>-1.000</i>	<i>-1.000</i>	<i>-1.000</i>	<i>-1.000</i>	<i>-1.000</i>
		<i>42616651 Reisekosten Verwaltung</i>	<i>0,00</i>	<i>-120</i>	<i>-120</i>	<i>-100</i>	<i>-100</i>	<i>-100</i>
		<i>42616851 Klärwärter - Dienst- und Schutzkleidung</i>	<i>-600,11</i>	<i>-800</i>	<i>-800</i>	<i>-800</i>	<i>-800</i>	<i>-800</i>
		<i>42626829 Fortbildungskosten Verwaltung</i>	<i>0,00</i>	<i>-200</i>	<i>-200</i>	<i>-200</i>	<i>-200</i>	<i>-200</i>
		<i>42626852 Aus- und Fortbildung Klärwärter, ATV</i>	<i>-368,40</i>	<i>-1.000</i>	<i>-1.000</i>	<i>-1.000</i>	<i>-1.000</i>	<i>-1.000</i>



Gesamtergebnishaushalt einschließlich Finanzplanung 2023

Gemeinde: 70 EB Abwasserentsorgung Dischingen

Nr.		Ergebnis	Ansatz	Ansatz	Planung	Planung	Planung
		Vorvorjahr	Vorjahr	Haushaltsjahr	Haushaltsjahr	Haushaltsjahr	Haushaltsjahr
		2021	2022	2023	2024	2025	2026
		EUR	EUR	EUR	EUR	EUR	EUR
		1	2	3	4	5	6
	42715010 Betriebsbedarf der Kläranlagen	-79,29	-500	-500	-500	-500	-500
	42716325 Gas, Strom, Wasser, Müll - Kläranlagen	-18.846,26	-34.333	-12.000	-12.000	-12.000	-12.000
	42716326 Strom, Wasser - RÜB	-3.434,42	-2.080	-2.120	-2.200	-2.200	-2.200
	42716327 Betriebsstr. - Abwasserpumpw. in Kanälen	-446,71	-520	-1.070	-1.100	-1.100	-1.100
	42716330 Reinigungsmittel Kläranlage	0,00	-100	-100	-100	-100	-100
	42716486 Reinigung der Kanäle	-1.639,23	0	0	0	0	0
	42726495 Wartungskosten für Hard- und Software, GIS	-805,94	-500	-500	-500	-500	-500
	42815011 Laborbedarf	0,00	-1.500	-1.500	-1.500	-1.500	-1.500
	42815100 Einkauf-, Roh-, Hilfs- und Betriebsstoffe	0,00	-150	-200	-200	-200	-200
	42915020 Abwasseruntersuchungen	-663,24	-1.800	-1.800	-1.800	-1.800	-1.800
	42915021 Boden- und Klärschlammuntersuchungen	0,00	-1.000	-1.000	-1.000	-1.000	-1.000
	42916303 Bauhofleistungen der Gemeinde	0,00	-85.000	-85.000	-85.000	-85.000	-85.000
	42916850 Sonst. Betriebsbed., Vermischte Ausgaben	-55,93	-400	-400	-400	-400	-400
15	- Abschreibungen	0,00	-340.000	-340.000	-340.000	-340.000	-340.000
	47110000 Abschreibungen auf immat. und Sachverm.	0,00	-340.000	-340.000	-340.000	-340.000	-340.000
16	- Zinsen und ähnliche Aufwendungen	-136.291,86	-139.648	-133.530	-133.363	-127.686	-119.669
	45121100 Zinsaufwend. - Gde Dischingen für Darl.	-46.682,50	0	0	0	0	0
	45127326 Zinsaufwendungen - Gemeinde Dischingen	0,00	-58.120	-55.015	-51.910	-48.805	-45.700
	45137328 Zinsaufwendungen - AZV "Härsfeld"	-11.500,00	-10.376	-12.504	-20.582	-23.193	-23.193
	45172000 Zinsen an LB-BW - langfrist. Verbindlich.	-27.694,48	-26.127	-24.540	-22.933	-21.304	-19.654
	45173000 Zinsen an WL-Bank - langfrist. Verbindlich.	-13.845,44	-13.411	-12.965	-12.507	-12.038	-11.557
	45174000 Zinsen an DGHyp - langfrist. Verbindlich.	-34.056,63	-30.984	-27.876	-24.731	-21.646	-18.865
	45177310 Zinsaufwendungen - kurzfr. Verbindlich.	0,00	-500	-500	-500	-500	-500
	45936855 Nebenkosten des Geldverkehrs	-2.512,81	-130	-130	-200	-200	-200
17	- Transferaufwendungen	-473.976,44	-386.061	-841.768	-543.011	-543.011	-543.011
	43126303 Zuweisung an Gde für Leist. des Bauhofs	-88.176,44	-20.807	-21.223	-22.000	-22.000	-22.000
	43132000 AfA-Umlage an Zweckverbände	0,00	0	-414.000	-103.500	-103.500	-103.500
	43135901 AZV Härsf. - Betr.kostenuml. Klärbereich	-331.800,00	-320.254	-357.755	-367.411	-367.411	-367.411
	43135902 AZV Härsf. - Betr.kostenuml. Sammler + RÜB	-54.000,00	-45.000	-48.790	-50.100	-50.100	-50.100
18	- Sonstige ordentliche Aufwendungen	-110.648,18	-96.300	-95.020	-95.000	-95.000	-95.000
	44293645 Wasserrechtl. Erlaubnis	0,00	-500	-500	-500	-500	-500
	44294000 Rechts- und Beratungskosten	-2.975,00	0	0	0	0	0
	44294682 Abschluss- und Prüfungskosten	-1.904,00	-5.000	-5.000	-5.000	-5.000	-5.000
	44316800 Geschäftsausg., AKP, Gespl. Abw.g Gebühr	-19.040,00	-6.000	-5.000	-5.000	-5.000	-5.000
	44316815 Bürobedarf	0,00	-100	-100	-100	-100	-100
	44436400 Versicherungen	-1.494,18	-1.300	-1.320	-1.300	-1.300	-1.300
	44446401 Schadensfälle	0,00	-400	-100	-100	-100	-100
	44526304 Verwaltungskosten - Erstattung an Gde	-85.235,00	-83.000	-83.000	-83.000	-83.000	-83.000
19	= Ordentliche Aufwendungen (Summe aus Nummern 12 bis 18)	-758.034,86	-1.209.311	-1.610.948	-1.295.886	-1.287.598	-1.287.598
20	= Veranschlagtes ordentliches Ergebnis (Saldo aus Nummern 11 und 19)	289.477,82	0	0	0	0	0
21	+ Außerordentliche Erträge	0,00	0	0	0	0	0
22	- Außerordentliche Aufwendungen	0,00	0	0	0	0	0
23	= Veranschlagtes Sonderergebnis (Saldo aus Nummern 21 und 22)	0,00	0	0	0	0	0



Gesamtergebnishaushalt einschließlich Finanzplanung 2023

Gemeinde: 70 EB Abwasserentsorgung Dischingen

Nr.		Ergebnis Vorvorjahr	Ansatz Vorjahr	Ansatz Haushaltsjahr	Planung Haushaltsjahr +1	Planung Haushaltsjahr +2	Planung Haushaltsjahr +3						
								2021	2022	2023	2024	2025	2026
								EUR	EUR	EUR	EUR	EUR	EUR
								1	2	3	4	5	6
24	=	Veranschlagtes Gesamtergebnis (Summe aus Nummern 20 und 23) nachrichtlich	289.477,82	0	0	0	0	0					
26		Behandlung von Überschüssen und Fehlbeträgen: Zuführung zur Rücklage aus Überschüssen des ordentlichen Ergebnisses	289.477,82	0	0	0	0	0					

*** Ende der Liste "Gesamtergebnishaushalt einschließlich Finanzplanung"



Gesamtfinanzhaushalt einschließlich Finanzplanung 2023

Gemeinde: 70 EB Abwasserentsorgung Dischingen

Nr.		Ergebnis	Ansatz		Planung		Planung	
			Vorvorjahr	Vorjahr	Haushaltsjahr	Haushaltsjahr +1	Haushaltsjahr +2	Haushaltsjahr +3
			2021	2022	2023	2024	2025	2026
			EUR	EUR	EUR	EUR	EUR	EUR
		1	2	3	4	5	6	
1	+	Steuern, und ähnliche Abgaben	0,00	0	0	0	0	0
2	+	Zuweisungen und Zuwendungen und allgemeine Umlagen	0,00	0	0	0	0	0
3	+	Sonstige Transfereinzahlungen	0,00	0	0	0	0	0
4	+	Entgelte für öffentliche Leistungen oder Einrichtungen	1.137.429,57	1.050.717	1.046.448	1.041.886	1.033.598	1.033.598
		63210000 Einzahlungen aus Benutzungsgebühren und ähnlichen Entgelten	149.944,00	105.717	101.448	96.886	88.598	88.598
		63210020 Einzahlungen aus Abwassergebühren	987.485,57	945.000	945.000	945.000	945.000	945.000
5	+	Sonstige privatrechtliche Leistungsentgelte	95,47	200	200	200	200	200
		64614830 Einzahlungen aus Ersatzleistungen, Vermischte Einnahmen	95,47	200	200	200	200	200
6	+	Kostenerstattungen und Kostenumlagen	0,00	500	414.500	104.000	104.000	104.000
		64820000 Erstattungen von Gemeinden	0,00	0	414.000	103.500	103.500	103.500
		64884229 Erstattungen von übrigen Bereichen	0,00	500	500	500	500	500
7	+	Zinsen und ähnliche Einzahlungen	0,00	0	0	0	0	0
8	+	Sonstige haushaltswirksame Einzahlungen	579,76	716	800	800	800	800
		65620010 Einzahlungen aus Säumniszuschlägen	579,76	0	0	0	0	0
		66990000 Weitere sonstige Finanzeinzahlungen	0,00	716	800	800	800	800
9	=	Einzahlungen aus laufender Verwaltungstätigkeit (Summe aus Nummern 1 bis 8, ohne außerordentliche zahlungswirksame Erträge aus Vermögensveräußerung)	1.138.104,80	1.052.133	1.461.948	1.146.886	1.138.598	1.138.598
10	-	Personalauszahlungen	-1.408,16	0	0	0	0	0
		70120000 Dienstausszahlungen Arbeitnehmer	-1.408,16	0	0	0	0	0
11	-	Versorgungsauszahlungen	0,00	0	0	0	0	0
12	-	Auszahlungen für Sach- und Dienstleistungen	21.073,08	-247.302	-200.630	-184.512	-181.901	-189.918
		72110000 Unterhaltung der Grundstücke und baulichen Anlagen	0,00	-100	-100	-100	-100	-100
		72120000 Unterhaltung des sonstigen unbeweglichen Vermögens	-6.907,56	-104.596	-83.617	-67.312	-64.701	-72.718
		72220000 Erwerb von geringwertigen Vermögensgegenständen, sofern nicht in speziellerem Konto zu verbuchen	0,00	-100	-100	-100	-100	-100
		72310000 Mieten inkl. Mietnebenkosten und Pachten, soweit nicht Konto 7233, 7234 oder 7235	0,00	-3	-3	-100	-100	-100
		72430000 Auszahlungen für Abfallbeseitigung	-6.212,25	-11.500	-7.500	-7.500	-7.500	-7.500
		72610000 Besondere zahlungswirksame Aufwendungen für Beschäftigte	-2.575,71	-3.120	-3.120	-3.100	-3.100	-3.100
		72710000 Besondere Verwaltungs- und Betriebsauszahlungen	-30.927,11	-38.033	-16.290	-16.400	-16.400	-16.400
		72815000 Auszahlungen für Aufwendungen für Roh-, Hilfs-, Betriebsstoffe	0,00	-1.650	-1.700	-1.700	-1.700	-1.700
		72910000 Auszahlungen für sonstige Dienstleistungen	67.695,71	-88.200	-88.200	-88.200	-88.200	-88.200
13	-	Zinsen und ähnliche Auszahlungen	-133.779,05	-139.518	-133.400	-133.163	-127.486	-119.469
		75120000 Zinsauszahlungen an Gemeinden	-46.682,50	-58.120	-55.015	-51.910	-48.805	-45.700
		75130000 Zinsauszahlungen an Zweckverbände und dgl.	-11.500,00	-10.376	-12.504	-20.582	-23.193	-23.193
		75170000 Zinsauszahlungen an Kreditinstitute	-75.596,55	-71.022	-65.881	-60.671	-55.488	-50.576
14	-	Transferauszahlungen (ohne Investitionszuschüsse)	-470.901,41	-386.061	-841.768	-543.011	-543.011	-543.011
		73120000 Zuw. und Zuschüsse für lfd. Zwecke an Gden	-85.101,41	-20.807	-21.223	-22.000	-22.000	-22.000
		73130000 Zuw. und Zuschüsse für lfd. Zwecke an ZV	-385.800,00	-365.254	-820.545	-521.011	-521.011	-521.011
15	-	Sonstige haushaltswirksame Auszahlungen	-110.904,49	-96.430	-95.150	-95.200	-95.200	-95.200



Gesamtfinanzhaushalt einschließlich Finanzplanung 2023

Gemeinde: 70 EB Abwasserentsorgung Dischingen

Nr.		Ergebnis		Ansatz		Planung		Planung					
		Vorvorjahr		Vorjahr		Haushaltsjahr		Haushaltsjahr					
		2021		2022		2023		2024		2025		2026	
		EUR		EUR		EUR		EUR		EUR		EUR	
		1	2	3	4	5	6						
	74290000 Sonstige Auszahlungen für die Inanspruchnahme von Rechten und Diensten	-4.879,00	-5.500	-5.500	-5.500	-5.500	-5.500	-5.500	-5.500	-5.500	-5.500		
	74310000 Geschäftsauszahlungen	-19.266,50	-6.000	-5.000	-5.000	-5.000	-5.000	-5.000	-5.000	-5.000	-5.000		
	74310010 Auszahlungen für Bürobedarf	0,00	-100	-100	-100	-100	-100	-100	-100	-100	-100		
	74410000 Steuern, Versicherungen, Schadensfälle	-1.494,18	-1.700	-1.420	-1.400	-1.400	-1.400	-1.400	-1.400	-1.400	-1.400		
	74520000 Erstattungen an Gemeinden und Gemeindeverbände	-82.752,00	-83.000	-83.000	-83.000	-83.000	-83.000	-83.000	-83.000	-83.000	-83.000		
	75930000 Auszahlungen des Geldverkehrs	-2.512,81	-130	-130	-200	-200	-200	-200	-200	-200	-200		
16	= Auszahlungen aus laufender Verwaltungstätigkeit (Summe aus Nummern 10 bis 15)	-695.920,03	-869.311	-1.270.948	-955.886	-947.598	-947.598	-947.598	-947.598	-947.598	-947.598		
17	= Zahlungsmittelüberschuss/-bedarf des Ergebnishaushaltes (Saldo aus Nummern 9 und 16)	442.184,77	182.822	191.000	191.000	191.000	191.000	191.000	191.000	191.000	191.000		
18	+ Einzahlungen aus Investitionszuwendungen	493.000,00	835.350	1.271.900	384.000	0	0	0	0	0	0		
	68110000 Investitionszuwendungen vom Land	23.400,00	0	0	0	0	0	0	0	0	0		
	68180000 Investitionszuwendungen von übrigen Bereichen	469.600,00	835.350	1.271.900	384.000	0	0	0	0	0	0		
19	+ Einzahlungen aus Investitionsbeiträgen und ähnlichen Entgelten für Investitionstätigkeit	214.178,14	197.300	111.000	40.000	40.000	40.000	40.000	40.000	40.000	40.000		
	68910000 Beiträge und ähnliche Entgelte	214.178,14	197.300	111.000	40.000	40.000	40.000	40.000	40.000	40.000	40.000		
20	+ Einzahlungen aus der Veräußerung von Sachvermögen	0,00	0	0	0	0	0	0	0	0	0		
21	+ Einzahlungen aus der Veräußerung von Finanzvermögen	0,00	0	0	0	0	0	0	0	0	0		
22	+ Einzahlungen für sonstige Investitionstätigkeit	0,00	0	0	0	0	0	0	0	0	0		
23	= Einzahlungen aus Investitionstätigkeit (Summe aus Nummern 18 bis 22)	707.178,14	1.032.650	1.382.900	424.000	40.000	40.000	40.000	40.000	40.000	40.000		
24	- Auszahlungen für den Erwerb von Grundstücken und Gebäuden	-1.538,31	0	0	0	0	0	0	0	0	0		
	78212910 Auszahlungen für den Erwerb von Grund und Boden mit sonstigen Dienst-, Geschäfts- und anderen Betriebsgebäuden	-1.538,31	0	0	0	0	0	0	0	0	0		
25	- Auszahlungen für Baumaßnahmen	-639.759,78	-2.530.500	-2.209.500	-1.107.000	-10.000	-10.000	-10.000	-10.000	-10.000	-10.000		
	78700000 Auszahlungen für Baumaßnahmen	-630.751,44	-2.530.500	-2.209.500	-1.107.000	-10.000	-10.000	-10.000	-10.000	-10.000	-10.000		
	78723400 Auszahlungen für Abwasserbeseitigungs- und Abfallentsorgungsanlagen	-9.008,34	0	0	0	0	0	0	0	0	0		
26	- Auszahlungen für den Erwerb von beweglichem Sachvermögen	-1.622,73	-50.000	-40.000	-5.000	-5.000	-5.000	-5.000	-5.000	-5.000	-5.000		
	78316200 Auszahlungen für den Erwerb von Maschinen	-1.622,73	0	0	0	0	0	0	0	0	0		
	78317200 Auszahlungen für den Erwerb von Betriebs- und Geschäftsausstattung	0,00	-50.000	-40.000	-5.000	-5.000	-5.000	-5.000	-5.000	-5.000	-5.000		
27	- Auszahlungen für den Erwerb von Finanzvermögen	-65.700,00	-42.301	-47.888	-57.743	-65.230	-65.230	-65.230	-65.230	-65.230	-65.230		
	78530000 Auszahlungen für den Erwerb von Beteiligungen an Zweckverbänden und sonstigen Anteilsrechten	-65.700,00	-42.301	-47.888	-57.743	-65.230	-65.230	-65.230	-65.230	-65.230	-65.230		
28	- Auszahlungen für Investitionsfördermaßnahmen	0,00	0	0	0	0	0	0	0	0	0		
29	- Auszahlungen für den Erwerb von immateriellen Vermögensgegenständen	0,00	0	0	0	0	0	0	0	0	0		
30	= Auszahlungen aus Investitionstätigkeit (Summe aus Nummern 24 bis 29)	-708.620,82	-2.622.801	-2.297.388	-1.169.743	-80.230	-80.230	-80.230	-80.230	-80.230	-80.230		
31	= Veranschlagter Finanzierungsmittelüberschuss/-bedarf aus Investitionstätigkeit (Saldo aus Nummern 23 und 30)	-1.442,68	-1.590.151	-914.488	-745.743	-40.230	-40.230	-40.230	-40.230	-40.230	-40.230		
32	= Veranschlagter Finanzierungsmittelüberschuss/-bedarf (Saldo aus Nummern 17 und 31)	440.742,09	-1.407.329	-723.488	-554.743	150.770	150.770	150.770	150.770	150.770	150.770		



Gesamtfinanzhaushalt einschließlich Finanzplanung 2023

Gemeinde: 70 EB Abwasserentsorgung Dischingen

Nr.		Ergebnis	Ansatz		Planung	Planung	Planung	
			Vorvorjahr	Vorjahr	Haushaltsjahr	Haushaltsjahr +1	Haushaltsjahr +2	Haushaltsjahr +3
			2021	2022	2023	2024	2025	2026
			EUR	EUR	EUR	EUR	EUR	EUR
		1	2	3	4	5	6	
33	+	Einzahlungen aus der Aufnahme von Krediten und wirtschaftlich vergleichbaren Vorgängen für Investitionen	500.000,00	1.000.000	870.000	830.000	120.000	120.000
		<i>69223000 Kreditaufnahmen für Investitionen bei Gemeinden und Gemeindeverbände (Laufzeit mehr als 5 Jahre)</i>	<i>500.000,00</i>	<i>0</i>	<i>0</i>	<i>0</i>	<i>0</i>	<i>0</i>
		<i>69273000 Kreditaufnahmen für Investitionen bei Kreditinstituten (Laufzeit mehr als 5 Jahre) Eurowährung</i>	<i>0,00</i>	<i>1.000.000</i>	<i>870.000</i>	<i>830.000</i>	<i>120.000</i>	<i>120.000</i>
34	-	Auszahlungen für die Tilgung von Krediten und wirtschaftlich vergleichbaren Vorgängen für Investitionen	-224.227,56	-249.255	-268.145	-270.485	-263.185	-262.475
		<i>79223000 Tilgung von Krediten für Investitionen bei Gemeinden und Gemeindeverbände (Laufzeit mehr als 5 Jahre)</i>	<i>-75.000,00</i>	<i>-100.000</i>	<i>-115.000</i>	<i>-115.000</i>	<i>-115.000</i>	<i>-115.000</i>
		<i>79273000 Tilgung von Krediten für Investitionen bei Kreditinstituten (Laufzeit mehr als 5 Jahre) Eurowährung</i>	<i>-149.227,56</i>	<i>-149.255</i>	<i>-153.145</i>	<i>-155.485</i>	<i>-148.185</i>	<i>-147.475</i>
35	=	Veranschlagter Finanzierungsmittelüberschuss/-bedarf aus Finanzierungstätigkeit (Saldo aus Nummern 33 und 34)	275.772,44	750.745	601.855	559.515	-143.185	-142.475
36	=	Veranschlagte Änderung des Finanzmittelbestands zum Ende des Haushaltsjahres (Saldo aus Nummern 32 und 35)	716.514,53	-656.584	-121.633	4.772	7.585	8.295
37		nachrichtlich: den voraussichtlichen Bestand an liquiden Eigenmittel zum Jahresbeginn	-195.361,57	521.152	-135.431	-257.064	-252.292	-244.707
38		den voraussichtlichen Bestand an inneren Darlehen zum Jahresbeginn	0,00	0	0	----	----	----

*** Ende der Liste "Gesamtfinanzhaushalt einschließlich Finanzplanung" ***



Produkthaushalt 2023

Gemeinde: 70 EB Abwasserentsorgung Dischingen

Produktbereich	53	Ver- und Entsorgung
Produktgruppe	5380	Abwasserbeseitigung
Produkt	538001	Ableitung von Abwasser
Unterprodukt	53800100	Ableitung von Abwasser
Leistung	5380010000	Ableitung von Abwasser - Kanalisationsbereich

Teilergebnishaushalt							
Nr.	Ertrags- und Aufwandsarten	Ergebnis 2021	Plan 2022	Plan 2023	Plan 2024	Plan 2025	Plan 2026
3	+ Aufgelöste Investitionszuwendungen und -beiträge	0,00	62.100	62.100	62.100	62.100	62.100
	31614932 Erträge - Auflös. von Zuweis. und Zusch.	0,00	44.000	44.000	44.000	44.000	44.000
	31624931 Erträge - Auflös. von Beiträgen und ähnl. Entg.	0,00	18.100	18.100	18.100	18.100	18.100
11	= Anteilige ordentliche Erträge (Summe aus Nummern 1 bis 10)	0,00	62.100	62.100	62.100	62.100	62.100
14	- Aufwendungen für Sach- und Dienstleistungen	-3.347,34	-79.619	-63.190	-47.012	-44.401	-52.418
	42126452 Reparaturen, Instandhaltung Hebeanlagen	0,00	-1.000	-1.000	-1.000	-1.000	-1.000
	42126480 Eigenkontrollverordnung	0,00	-29.596	-20.117	-3.812	-1.201	-9.218
	42126484 Reparaturen, Instandhaltung Schächte	0,00	-22.500	-20.000	-20.000	-20.000	-20.000
	42126485 Reparaturen, Instandhaltung Kanäle	-222,89	-20.000	-15.000	-15.000	-15.000	-15.000
	42126486 Reinigung der Kanäle	-1.038,51	-5.000	-5.000	-5.000	-5.000	-5.000
	42126487 Reparaturen, Instandh. Abwasserhausanschl.	0,00	-1.000	-1.000	-1.000	-1.000	-1.000
	42316315 Pacht, Dolanerkennungsgebühr	0,00	-3	-3	-100	-100	-100
	42716327 Betriebsstr. - Abwasserpumpw. in Kanälen	-446,71	-520	-1.070	-1.100	-1.100	-1.100
	42716486 Reinigung der Kanäle	-1.639,23	0	0	0	0	0
15	- Abschreibungen	0,00	-230.000	-230.000	-230.000	-230.000	-230.000
	47110000 Abschreibungen auf immat. und Sachverm.	0,00	-230.000	-230.000	-230.000	-230.000	-230.000
17	- Transferaufwendungen	0,00	-20.807	-21.223	-22.000	-22.000	-22.000
	43126303 Zuweisung an Gde für Leist. des Bauhofs	0,00	-20.807	-21.223	-22.000	-22.000	-22.000
18	- Sonstige ordentliche Aufwendungen	-19.040,00	0	0	0	0	0
	44316800 Geschäftsausg., AKP, Gespl. Abw.g Gebühr	-19.040,00	0	0	0	0	0
19	= Anteilige ordentliche Aufwendungen (Summe aus Nummern 12 bis 18)	-22.387,34	-330.426	-314.413	-299.012	-296.401	-304.418
20	= Anteiliges veranschlagtes ordentliches Ergebnis (Saldo aus Nummern 11 und 19)	-22.387,34	-268.326	-252.313	-236.912	-234.301	-242.318
24	= Veranschlagtes kalkulatorisches Ergebnis (Saldo aus Nummern 21 bis 23)	0,00	0	0	0	0	0
25	= Veranschlagter Nettoressourcenbedarf	-22.387,34	-268.326	-252.313	-236.912	-234.301	-242.318
	Gesamtergebnis (Summe aus Nummern 20 und 24)						



Produkthaushalt 2023

Gemeinde: 70 EB Abwasserentsorgung Dischingen

Produktbereich	53	Ver- und Entsorgung
Produktgruppe	5380	Abwasserbeseitigung
Produkt	538001	Ableitung von Abwasser
Unterprodukt	53800100	Ableitung von Abwasser
Leistung	5380010000	Ableitung von Abwasser - Kanalisationsbereich

Teilfinanzhaushalt							
Nr.	Ein- und Auszahlungsarten	Ergebnis 2021	Plan 2022	Plan 2023	Plan 2024	Plan 2025	Plan 2026
2	- Summe der Auszahlungen aus laufender Verwaltungstätigkeit	-22.879,20	-100.426	-84.413	-69.012	-66.401	-74.418
	72120000 Unterhaltung des sonstigen unbeweglichen Vermögens	-1.820,65	-79.096	-62.117	-45.812	-43.201	-51.218
	72310000 Mieten inkl. Mietnebenkosten und Pachten, soweit nicht Konto 7233, 7234 oder 7235	0,00	-3	-3	-100	-100	-100
	72710000 Besondere Verwaltungs- und Betriebsauszahlungen	-2.018,55	-520	-1.070	-1.100	-1.100	-1.100
	73120000 Zuw. und Zuschüsse für lfd. Zwecke an Gden	0,00	-20.807	-21.223	-22.000	-22.000	-22.000
	74310000 Geschäftsauszahlungen	-19.040,00	0	0	0	0	0
3	= Anteiliger Zahlungsmittelüberschuss/-bedarf des Ergebnishaushalts (Saldo aus Nummern 1 und 2)	-22.879,20	-100.426	-84.413	-69.012	-66.401	-74.418
4	+ Einzahlungen aus Investitionszuwendungen	0,00	380.150	649.900	384.000	0	0
	68180000 Investitionszuwendungen von übrigen Bereichen	0,00	380.150	649.900	384.000	0	0
5	+ Einzahlungen aus Investitionsbeiträgen und ähnlichen Entgelten für Investitionstätigkeit	143.682,17	120.000	97.000	26.000	26.000	26.000
	68910000 Beiträge und ähnliche Entgelte	143.682,17	120.000	97.000	26.000	26.000	26.000
9	= Einzahlungen aus Investitionstätigkeit (Summe aus Nummern 4 bis 8)	143.682,17	500.150	746.900	410.000	26.000	26.000
11	- Auszahlungen für Baumaßnahmen	-263.280,05	-1.913.500	-1.318.500	-1.107.000	-10.000	-10.000
	78700000 Auszahlungen für Baumaßnahmen	-254.271,71	-1.913.500	-1.318.500	-1.107.000	-10.000	-10.000
	78723400 Auszahlungen für Abwasserbeseitigungs- und Abfallentsorgungsanlagen	-9.008,34	0	0	0	0	0
12	- Auszahlungen für den Erwerb von beweglichem Sachvermögen	0,00	-50.000	-40.000	-5.000	-5.000	-5.000
	78317200 Auszahlungen für den Erwerb von Betriebs- und Geschäftsausstattung	0,00	-50.000	-40.000	-5.000	-5.000	-5.000
16	= Auszahlungen aus Investitionstätigkeit (Summe aus Nummern 10 bis 15)	-263.280,05	-1.963.500	-1.358.500	-1.112.000	-15.000	-15.000
17	= Anteiliger veranschlagter Finanzierungsmittelüberschuss/-bedarf aus Investitionstätigkeit (Saldo aus Nummern 9 und 16)	-119.597,88	-1.463.350	-611.600	-702.000	11.000	11.000
18	= Anteiliger veranschlagter Finanzierungsmittelüberschuss/-bedarf (Saldo aus Nummern 3 und 17)	-142.477,08	-1.563.776	-696.013	-771.012	-55.401	-63.418



Produkthaushalt 2023

Gemeinde: 70 EB Abwasserentsorgung Dischingen

Produktbereich	53	Ver- und Entsorgung
Produktgruppe	5380	Abwasserbeseitigung
Produkt	538001	Ableitung von Abwasser
Unterprodukt	53800100	Ableitung von Abwasser
Leistung	5380010000	Ableitung von Abwasser - Kanalisationsbereich

Teilfinanzhaushalt (Investitionen)							
Nr.	Ein- und Auszahlungsarten	Ergebnis 2021	Plan 2022	Plan 2023	Plan 2024	Plan 2025	Plan 2026
1	Einzahlungen aus Investitionszuwendungen	0,00	380.150	649.900	384.000	0	0
	<i>68180000 Investitionszuwendungen von übrigen Bereichen</i>	<i>0,00</i>	<i>380.150</i>	<i>649.900</i>	<i>384.000</i>	<i>0</i>	<i>0</i>
2	Einzahlungen aus Investitionsbeiträgen und ähnlichen Entgelten für Investitionstätigkeit	143.682,17	120.000	97.000	26.000	26.000	26.000
	<i>68910000 Beiträge und ähnliche Entgelte</i>	<i>143.682,17</i>	<i>120.000</i>	<i>97.000</i>	<i>26.000</i>	<i>26.000</i>	<i>26.000</i>
6	Summe der Einzahlungen aus Investitionstätigkeit (Summe aus Nummern 1 bis 5)	143.682,17	500.150	746.900	410.000	26.000	26.000
8	Auszahlungen für Baumaßnahmen	263.280,05	1.913.500	1.318.500	1.107.000	10.000	10.000
	<i>78700000 Auszahlungen für Baumaßnahmen</i>	<i>254.271,71</i>	<i>1.913.500</i>	<i>1.318.500</i>	<i>1.107.000</i>	<i>10.000</i>	<i>10.000</i>
	<i>78723400 Auszahlungen für Abwasserbeseitigungs- und Abfallentsorgungsanlagen</i>	<i>9.008,34</i>	<i>0</i>	<i>0</i>	<i>0</i>	<i>0</i>	<i>0</i>
12	Auszahlungen für den Erwerb von immateriellen Vermögensgegenständen	0,00	50.000	40.000	5.000	5.000	5.000
	<i>78317200 Auszahlungen für den Erwerb von Betriebs- und Geschäftsausstattung</i>	<i>0,00</i>	<i>50.000</i>	<i>40.000</i>	<i>5.000</i>	<i>5.000</i>	<i>5.000</i>
13	Summe der Auszahlungen aus Investitionstätigkeit (Summe der Nummern 7 bis 12)	263.280,05	1.963.500	1.358.500	1.112.000	15.000	15.000
14	Saldo aus Investitionstätigkeit (Saldo der Nummern 6 und 13)	-119.597,88	-1.463.350	-611.600	-702.000	11.000	11.000
16	Gesamtkosten der Maßnahme (Summe aus Nummer 13 und 15)	263.280,05	1.963.500	1.358.500	1.112.000	15.000	15.000



Produkthaushalt 2023

Gemeinde: 70 EB Abwasserentsorgung Dischingen

Produktbereich	53	Ver- und Entsorgung
Produktgruppe	5380	Abwasserbeseitigung
Produkt	538002	Reinigung von Abwasser
Unterprodukt	53800200	Reinigung von Abwasser
Leistung	5380020000	Reinigung von Abwasser - Klärbereich mechanisch-biologisch

Teilergebnishaushalt							
Nr.	Ertrags- und Aufwandsarten	Ergebnis 2021	Plan 2022	Plan 2023	Plan 2024	Plan 2025	Plan 2026
3	+ Aufgelöste Investitionszuwendungen und -beiträge	0,00	76.900	76.900	76.900	76.900	76.900
	31614932 Erträge - Auflös. von Zuweis. und Zusch.	0,00	48.000	48.000	48.000	48.000	48.000
	31624931 Erträge - Auflös. von Beiträgen und ähnl. Entg.	0,00	28.900	28.900	28.900	28.900	28.900
11	= Anteilige ordentliche Erträge (Summe aus Nummern 1 bis 10)	0,00	76.900	76.900	76.900	76.900	76.900
14	- Aufwendungen für Sach- und Dienstleistungen	-27.001,56	-68.383	-40.100	-40.100	-40.100	-40.100
	42116350 Sonstige Grundstücksaufwendungen	0,00	-100	-100	-100	-100	-100
	42126450 Reparaturen, Instandhaltung der Kläranlagen	-1.921,82	-12.000	-10.000	-10.000	-10.000	-10.000
	42126460 Reparaturen, Instandh. der techn. Anlagen	0,00	-3.000	-3.000	-3.000	-3.000	-3.000
	42126490 Reparaturen, Instandhaltungen sonst. Anl.	0,00	-500	-500	-500	-500	-500
	42226845 Möbel und Kleingeräte	0,00	-100	-100	-100	-100	-100
	42435015 Klärschlamm- und Müllbeseitigung	-3.178,44	-8.000	-5.000	-5.000	-5.000	-5.000
	42435016 Fäkalschlammabfuhr	-1.344,00	-1.000	-500	-500	-500	-500
	42435900 Fremdleist. f. Schlammtransp. u. -entwäss.	0,00	-2.500	-2.000	-2.000	-2.000	-2.000
	42616851 Klärwärter - Dienst- und Schutzkleidung	-600,11	-800	-800	-800	-800	-800
	42626852 Aus- und Fortbildung Klärwärter, ATV	-368,40	-1.000	-1.000	-1.000	-1.000	-1.000
	42715010 Betriebsbedarf der Kläranlagen	-79,29	-500	-500	-500	-500	-500
	42716325 Gas, Strom, Wasser, Müll - Kläranlagen	-18.846,26	-34.333	-12.000	-12.000	-12.000	-12.000
	42716330 Reinigungsmittel Kläranlage	0,00	-100	-100	-100	-100	-100
	42815011 Laborbedarf	0,00	-1.500	-1.500	-1.500	-1.500	-1.500
	42815100 Einkauf-, Roh-, Hilfs- und Betriebsstoffe	0,00	-150	-200	-200	-200	-200
	42915020 Abwasseruntersuchungen	-663,24	-1.800	-1.800	-1.800	-1.800	-1.800
	42915021 Boden- und Klärschlammuntersuchungen	0,00	-1.000	-1.000	-1.000	-1.000	-1.000
15	- Abschreibungen	0,00	-55.000	-55.000	-55.000	-55.000	-55.000
	47110000 Abschreibungen auf immat. und Sachverm.	0,00	-55.000	-55.000	-55.000	-55.000	-55.000
17	- Transferaufwendungen	-331.800,00	-320.254	-357.755	-367.411	-367.411	-367.411
	43135901 AZV Härtsf. - Betr.kostenuml. Klärbereich	-331.800,00	-320.254	-357.755	-367.411	-367.411	-367.411
19	= Anteilige ordentliche Aufwendungen (Summe aus Nummern 12 bis 18)	-358.801,56	-443.637	-452.855	-462.511	-462.511	-462.511
20	= Anteiliges veranschlagtes ordentliches Ergebnis (Saldo aus Nummern 11 und 19)	-358.801,56	-366.737	-375.955	-385.611	-385.611	-385.611
24	= Veranschlagtes kalkulatorisches Ergebnis (Saldo aus Nummern 21 bis 23)	0,00	0	0	0	0	0
25	= Veranschlagter Nettoressourcenbedarf Gesamtergebnis (Summe aus Nummern 20 und 24)	-358.801,56	-366.737	-375.955	-385.611	-385.611	-385.611



Produkthaushalt 2023

Gemeinde: 70 EB Abwasserentsorgung Dischingen

Produktbereich	53	Ver- und Entsorgung
Produktgruppe	5380	Abwasserbeseitigung
Produkt	538002	Reinigung von Abwasser
Unterprodukt	53800200	Reinigung von Abwasser
Leistung	5380020000	Reinigung von Abwasser - Klärbereich mechanisch-biologisch

Teilfinanzhaushalt							
Nr.	Ein- und Auszahlungsarten	Ergebnis 2021	Plan 2022	Plan 2023	Plan 2024	Plan 2025	Plan 2026
2	- Summe der Auszahlungen aus laufender Verwaltungstätigkeit	-366.803,13	-388.637	-397.855	-407.511	-407.511	-407.511
	72110000 <i>Unterhaltung der Grundstücke und baulichen Anlagen</i>	0,00	-100	-100	-100	-100	-100
	72120000 <i>Unterhaltung des sonstigen unbeweglichen Vermögens</i>	-2.879,91	-15.500	-13.500	-13.500	-13.500	-13.500
	72220000 <i>Erwerb von geringwertigen Vermögensgegenständen, sofern nicht in speziellerem Konto zu verbuchen</i>	0,00	-100	-100	-100	-100	-100
	72430000 <i>Auszahlungen für Abfallbeseitigung</i>	-6.212,25	-11.500	-7.500	-7.500	-7.500	-7.500
	72610000 <i>Besondere zahlungswirksame Aufwendungen für Beschäftigte</i>	-968,51	-1.800	-1.800	-1.800	-1.800	-1.800
	72710000 <i>Besondere Verwaltungs- und Betriebsauszahlungen</i>	-24.132,22	-34.933	-12.600	-12.600	-12.600	-12.600
	72815000 <i>Auszahlungen für Aufwendungen für Roh-, Hilfs-, Betriebsstoffe</i>	0,00	-1.650	-1.700	-1.700	-1.700	-1.700
	72910000 <i>Auszahlungen für sonstige Dienstleistungen</i>	-810,24	-2.800	-2.800	-2.800	-2.800	-2.800
	73130000 <i>Zuw. und Zuschüsse für lfd. Zwecke an ZV</i>	-331.800,00	-320.254	-357.755	-367.411	-367.411	-367.411
3	= Anteiliger Zahlungsmittelüberschuss/-bedarf des Ergebnishaushalts (Saldo aus Nummern 1 und 2)	-366.803,13	-388.637	-397.855	-407.511	-407.511	-407.511
4	+ Einzahlungen aus Investitionszuwendungen	23.400,00	0	0	0	0	0
	68110000 <i>Investitionszuwendungen vom Land</i>	23.400,00	0	0	0	0	0
5	+ Einzahlungen aus Investitionsbeiträgen und ähnlichen Entgelten für Investitionstätigkeit	70.495,97	77.300	14.000	14.000	14.000	14.000
	68910000 <i>Beiträge und ähnliche Entgelte</i>	70.495,97	77.300	14.000	14.000	14.000	14.000
9	= Einzahlungen aus Investitionstätigkeit (Summe aus Nummern 4 bis 8)	93.895,97	77.300	14.000	14.000	14.000	14.000
13	- Auszahlungen für den Erwerb von Finanzvermögen	-65.700,00	-42.301	-47.888	-57.743	-65.230	-65.230
	78530000 <i>Auszahlungen für den Erwerb von Beteiligungen an Zweckverbänden und sonstigen Anteilsrechten</i>	-65.700,00	-42.301	-47.888	-57.743	-65.230	-65.230
16	= Auszahlungen aus Investitionstätigkeit (Summe aus Nummern 10 bis 15)	-65.700,00	-42.301	-47.888	-57.743	-65.230	-65.230
17	= Anteiliger veranschlagter Finanzierungsmittelüberschuss/-bedarf aus Investitionstätigkeit (Saldo aus Nummern 9 und 16)	28.195,97	34.999	-33.888	-43.743	-51.230	-51.230
18	= Anteiliger veranschlagter Finanzierungsmittelüberschuss/-bedarf (Saldo aus Nummern 3 und 17)	-338.607,16	-353.638	-431.743	-451.254	-458.741	-458.741



Produkthaushalt 2023

Gemeinde: 70 EB Abwasserentsorgung Dischingen

Produktbereich	53	Ver- und Entsorgung
Produktgruppe	5380	Abwasserbeseitigung
Produkt	538002	Reinigung von Abwasser
Unterprodukt	53800200	Reinigung von Abwasser
Leistung	5380020000	Reinigung von Abwasser - Klärbereich mechanisch-biologisch

Teilfinanzhaushalt (Investitionen)							
Nr.	Ein- und Auszahlungsarten	Ergebnis 2021	Plan 2022	Plan 2023	Plan 2024	Plan 2025	Plan 2026
1	Einzahlungen aus Investitionszuwendungen	23.400,00	0	0	0	0	0
	<i>68110000 Investitionszuwendungen vom Land</i>	<i>23.400,00</i>	<i>0</i>	<i>0</i>	<i>0</i>	<i>0</i>	<i>0</i>
2	Einzahlungen aus Investitionsbeiträgen und ähnlichen Entgelten für Investitionstätigkeit	70.495,97	77.300	14.000	14.000	14.000	14.000
	<i>68910000 Beiträge und ähnliche Entgelte</i>	<i>70.495,97</i>	<i>77.300</i>	<i>14.000</i>	<i>14.000</i>	<i>14.000</i>	<i>14.000</i>
6	Summe der Einzahlungen aus Investitionstätigkeit (Summe aus Nummern 1 bis 5)	93.895,97	77.300	14.000	14.000	14.000	14.000
10	Auszahlungen für den Erwerb von Finanzvermögen	65.700,00	42.301	47.888	57.743	65.230	65.230
	<i>78530000 Auszahlungen für den Erwerb von Beteiligungen an Zweckverbänden und sonstigen Anteilsrechten</i>	<i>65.700,00</i>	<i>42.301</i>	<i>47.888</i>	<i>57.743</i>	<i>65.230</i>	<i>65.230</i>
13	Summe der Auszahlungen aus Investitionstätigkeit (Summe der Nummern 7 bis 12)	65.700,00	42.301	47.888	57.743	65.230	65.230
14	Saldo aus Investitionstätigkeit (Saldo der Nummern 6 und 13)	28.195,97	34.999	-33.888	-43.743	-51.230	-51.230
16	Gesamtkosten der Maßnahme (Summe aus Nummer 13 und 15)	65.700,00	42.301	47.888	57.743	65.230	65.230



Produkthaushalt 2023

Gemeinde: 70 EB Abwasserentsorgung Dischingen

Produktbereich	53	Ver- und Entsorgung
Produktgruppe	5380	Abwasserbeseitigung
Produkt	538002	Reinigung von Abwasser
Unterprodukt	53800200	Reinigung von Abwasser
Leistung	5380020020	Reinigung von Abwasser - RÜB und Sammler

Teilergebnishaushalt							
Nr.	Ertrags- und Aufwandsarten	Ergebnis 2021	Plan 2022	Plan 2023	Plan 2024	Plan 2025	Plan 2026
11	= Anteilige ordentliche Erträge (Summe aus Nummern 1 bis 10)	0,00	0	0	0	0	0
14	- Aufwendungen für Sach- und Dienstleistungen	-4.499,45	-12.080	-10.120	-10.200	-10.200	-10.200
	42126451 Reparaturen, Instandhaltung der RÜB	-1.065,03	-10.000	-8.000	-8.000	-8.000	-8.000
	42716326 Strom, Wasser - RÜB	-3.434,42	-2.080	-2.120	-2.200	-2.200	-2.200
15	- Abschreibungen	0,00	-55.000	-55.000	-55.000	-55.000	-55.000
	47110000 Abschreibungen auf immat. und Sachverm.	0,00	-55.000	-55.000	-55.000	-55.000	-55.000
17	- Transferaufwendungen	-54.000,00	-45.000	-48.790	-50.100	-50.100	-50.100
	43135902 AZV Härtsf. - Betr.kostenuml. Sammler + RÜB	-54.000,00	-45.000	-48.790	-50.100	-50.100	-50.100
18	- Sonstige ordentliche Aufwendungen	0,00	-500	-500	-500	-500	-500
	44293645 Wasserrechtl. Erlaubnis	0,00	-500	-500	-500	-500	-500
19	= Anteilige ordentliche Aufwendungen (Summe aus Nummern 12 bis 18)	-58.499,45	-112.580	-114.410	-115.800	-115.800	-115.800
20	= Anteiliges veranschlagtes ordentliches Ergebnis (Saldo aus Nummern 11 und 19)	-58.499,45	-112.580	-114.410	-115.800	-115.800	-115.800
25	= Veranschlagter Nettoressourcenbedarf Gesamtergebnis (Summe aus Nummern 20 und 24)	-58.499,45	-112.580	-114.410	-115.800	-115.800	-115.800



Produkthaushalt 2023

Gemeinde: 70 EB Abwasserentsorgung Dischingen

Produktbereich	53	Ver- und Entsorgung
Produktgruppe	5380	Abwasserbeseitigung
Produkt	538002	Reinigung von Abwasser
Unterprodukt	53800200	Reinigung von Abwasser
Leistung	5380020020	Reinigung von Abwasser - RÜB und Sammler

Teilfinanzhaushalt							
Nr.	Ein- und Auszahlungsarten	Ergebnis 2021	Plan 2022	Plan 2023	Plan 2024	Plan 2025	Plan 2026
2	- Summe der Auszahlungen aus laufender Verwaltungstätigkeit	-60.177,40	-57.580	-59.410	-60.800	-60.800	-60.800
	72120000 Unterhaltung des sonstigen unbeweglichen Vermögens	-2.207,00	-10.000	-8.000	-8.000	-8.000	-8.000
	72710000 Besondere Verwaltungs- und Betriebsauszahlungen	-3.970,40	-2.080	-2.120	-2.200	-2.200	-2.200
	73130000 Zuw. und Zuschüsse für lfd. Zwecke an ZV	-54.000,00	-45.000	-48.790	-50.100	-50.100	-50.100
	74290000 Sonstige Auszahlungen für die Inanspruchnahme von Rechten und Diensten	0,00	-500	-500	-500	-500	-500
3	= Anteiliger Zahlungsmittelüberschuss/-bedarf des Ergebnishaushalts (Saldo aus Nummern 1 und 2)	-60.177,40	-57.580	-59.410	-60.800	-60.800	-60.800
4	+ Einzahlungen aus Investitionszuwendungen	469.600,00	455.200	622.000	0	0	0
	68180000 Investitionszuwendungen von übrigen Bereichen	469.600,00	455.200	622.000	0	0	0
9	= Einzahlungen aus Investitionstätigkeit (Summe aus Nummern 4 bis 8)	469.600,00	455.200	622.000	0	0	0
10	- Auszahlungen für den Erwerb von Grundstücken und Gebäuden	-1.538,31	0	0	0	0	0
	78212910 Auszahlungen für den Erwerb von Grund und Boden mit sonstigen Dienst-, Geschäfts- und anderen Betriebsgebäuden	-1.538,31	0	0	0	0	0
11	- Auszahlungen für Baumaßnahmen	-376.479,73	-617.000	-891.000	0	0	0
	78700000 Auszahlungen für Baumaßnahmen	-376.479,73	-617.000	-891.000	0	0	0
12	- Auszahlungen für den Erwerb von beweglichem Sachvermögen	-1.622,73	0	0	0	0	0
	78316200 Auszahlungen für den Erwerb von Maschinen	-1.622,73	0	0	0	0	0
16	= Auszahlungen aus Investitionstätigkeit (Summe aus Nummern 10 bis 15)	-379.640,77	-617.000	-891.000	0	0	0
17	= Anteiliger veranschlagter Finanzierungsmittelüberschuss/-bedarf aus Investitionstätigkeit (Saldo aus Nummern 9 und 16)	89.959,23	-161.800	-269.000	0	0	0
18	= Anteiliger veranschlagter Finanzierungsmittelüberschuss/-bedarf (Saldo aus Nummern 3 und 17)	29.781,83	-219.380	-328.410	-60.800	-60.800	-60.800



Produkthaushalt 2023

Gemeinde: 70 EB Abwasserentsorgung Dischingen

Produktbereich	53	Ver- und Entsorgung
Produktgruppe	5380	Abwasserbeseitigung
Produkt	538002	Reinigung von Abwasser
Unterprodukt	53800200	Reinigung von Abwasser
Leistung	5380020020	Reinigung von Abwasser - RÜB und Sammler

Teilfinanzhaushalt (Investitionen)							
Nr.	Ein- und Auszahlungsarten	Ergebnis 2021	Plan 2022	Plan 2023	Plan 2024	Plan 2025	Plan 2026
1	Einzahlungen aus Investitionszuwendungen	469.600,00	455.200	622.000	0	0	0
	<i>68180000 Investitionszuwendungen von übrigen Bereichen</i>	<i>469.600,00</i>	<i>455.200</i>	<i>622.000</i>	<i>0</i>	<i>0</i>	<i>0</i>
6	Summe der Einzahlungen aus Investitionstätigkeit (Summe aus Nummern 1 bis 5)	469.600,00	455.200	622.000	0	0	0
7	Auszahlungen für den Erwerb von Grundstücken und Gebäuden	1.538,31	0	0	0	0	0
	<i>78212910 Auszahlungen für den Erwerb von Grund und Boden mit sonstigen Dienst-, Geschäfts- und anderen Betriebsgebäuden</i>	<i>1.538,31</i>	<i>0</i>	<i>0</i>	<i>0</i>	<i>0</i>	<i>0</i>
8	Auszahlungen für Baumaßnahmen	376.479,73	617.000	891.000	0	0	0
	<i>78700000 Auszahlungen für Baumaßnahmen</i>	<i>376.479,73</i>	<i>617.000</i>	<i>891.000</i>	<i>0</i>	<i>0</i>	<i>0</i>
12	Auszahlungen für den Erwerb von immateriellen Vermögensgegenständen	1.622,73	0	0	0	0	0
	<i>78316200 Auszahlungen für den Erwerb von Maschinen</i>	<i>1.622,73</i>	<i>0</i>	<i>0</i>	<i>0</i>	<i>0</i>	<i>0</i>
13	Summe der Auszahlungen aus Investitionstätigkeit (Summe der Nummern 7 bis 12)	379.640,77	617.000	891.000	0	0	0
14	Saldo aus Investitionstätigkeit (Saldo der Nummern 6 und 13)	89.959,23	-161.800	-269.000	0	0	0
16	Gesamtkosten der Maßnahme (Summe aus Nummer 13 und 15)	379.640,77	617.000	891.000	0	0	0



Produkthaushalt 2023

Gemeinde: 70 EB Abwasserentsorgung Dischingen

Produktbereich	53	Ver- und Entsorgung
Produktgruppe	5380	Abwasserbeseitigung
Produkt	538008	Abwasserbeseitigung Übergreifend
Unterprodukt	53800800	Abwasserbeseitigung Übergreifend
Leistung	5380080000	Abwasserbeseitigung übergreifender Bereich

Teilergebnishaushalt							
Nr.	Ertrags- und Aufwandsarten	Ergebnis 2021	Plan 2022	Plan 2023	Plan 2024	Plan 2025	Plan 2026
5	+ Entgelte für öffentliche Leistungen oder Einrichtungen	1.047.414,00	1.050.717	1.046.448	1.041.886	1.033.598	1.033.598
	33210020 Abwassergebühren	927.414,00	945.000	945.000	945.000	945.000	945.000
	33214220 Straßenentwässerungskostenanteil von Gemeinde	120.000,00	105.717	101.448	96.886	88.598	88.598
6	+ Sonstige privatrechtliche Leistungsentgelte	98,68	200	200	200	200	200
	34614830 Ersatzleistungen, Vermischte Einnahmen	98,68	200	200	200	200	200
7	+ Kostenerstattungen und Kostenumlagen	0,00	500	414.500	104.000	104.000	104.000
	34820000 Erträge aus Kostenerstattungen, Kostenumlagen von Gemeinden und Gemeindeverbänden	0,00	0	414.000	103.500	103.500	103.500
	34884229 Erträge aus Kostenerstatt, -uml. v. übr. Bereichen	0,00	500	500	500	500	500
8	+ Zinsen und ähnliche Erträge	0,00	716	800	800	800	800
	36997100 Sonstige Zinsen und ähnliche Erträge	0,00	716	800	800	800	800
10	+ Sonstige ordentliche Erträge	0,00	18.178	10.000	10.000	10.000	10.000
	35824930 Verbrauch ausgleichspflichtige Gewinne	0,00	18.178	10.000	10.000	10.000	10.000
11	= Anteilige ordentliche Erträge (Summe aus Nummern 1 bis 10)	1.047.512,68	1.070.311	1.471.948	1.156.886	1.148.598	1.148.598
12	- Personalaufwendungen	-1.408,16	0	0	0	0	0
	40126010 Dienstaufwendungen für Klärwärter	-1.408,16	0	0	0	0	0
14	- Aufwendungen für Sach- und Dienstleistungen	-861,87	-87.220	-87.220	-87.200	-87.200	-87.200
	42616650 Reisekosten Arbeitnehmer	0,00	-1.000	-1.000	-1.000	-1.000	-1.000
	42616651 Reisekosten Verwaltung	0,00	-120	-120	-100	-100	-100
	42626829 Fortbildungskosten Verwaltung	0,00	-200	-200	-200	-200	-200
	42726495 Wartungskosten für Hard- und Software, GIS	-805,94	-500	-500	-500	-500	-500
	42916303 Bauhofleistungen der Gemeinde	0,00	-85.000	-85.000	-85.000	-85.000	-85.000
	42916850 Sonst. Betriebsbed., Vermischte Ausgaben	-55,93	-400	-400	-400	-400	-400
16	- Zinsen und ähnliche Aufwendungen	-136.291,86	-139.648	-133.530	-133.363	-127.686	-119.669
	45121100 Zinsaufwend. - Gde Dischingen für Darl.	-46.682,50	0	0	0	0	0
	45127326 Zinsaufwendungen - Gemeinde Dischingen	0,00	-58.120	-55.015	-51.910	-48.805	-45.700
	45137328 Zinsaufwendungen - AZV "Härtsfeld"	-11.500,00	-10.376	-12.504	-20.582	-23.193	-23.193
	45172000 Zinsen an LB-BW - langfrist. Verbindlichk.	-27.694,48	-26.127	-24.540	-22.933	-21.304	-19.654
	45173000 Zinsen an WL-Bank - langfrist. Verbindlichk.	-13.845,44	-13.411	-12.965	-12.507	-12.038	-11.557
	45174000 Zinsen an DGHyp - langfrist. Verbindlichk.	-34.056,63	-30.984	-27.876	-24.731	-21.646	-18.865
	45177310 Zinsaufwendungen an Kreditinstitute - kurzfr. Verbindlichk.	0,00	-500	-500	-500	-500	-500
	45936855 Nebenkosten des Geldverkehrs	-2.512,81	-130	-130	-200	-200	-200
17	- Transferaufwendungen	-88.176,44	0	-414.000	-103.500	-103.500	-103.500
	43126303 Zuweisung an Gde für Leist. des Bauhofs	-88.176,44	0	0	0	0	0
	43132000 AfA-Umlage an Zweckverbände	0,00	0	-414.000	-103.500	-103.500	-103.500
18	- Sonstige ordentliche Aufwendungen	-91.608,18	-95.800	-94.520	-94.500	-94.500	-94.500
	44294000 Rechts- und Beratungskosten, Globalberechnung	-2.975,00	0	0	0	0	0
	44294682 Abschluss- und Prüfungskosten	-1.904,00	-5.000	-5.000	-5.000	-5.000	-5.000
	44316800 Geschäftsausg., AKP, Gespl. Abw.gebühr	0,00	-6.000	-5.000	-5.000	-5.000	-5.000
	44316815 Bürobedarf	0,00	-100	-100	-100	-100	-100



Produkthaushalt 2023

Gemeinde: 70 EB Abwasserentsorgung Dischingen

Produktbereich	53	Ver- und Entsorgung
Produktgruppe	5380	Abwasserbeseitigung
Produkt	538008	Abwasserbeseitigung Übergreifend
Unterprodukt	53800800	Abwasserbeseitigung Übergreifend
Leistung	5380080000	Abwasserbeseitigung übergreifender Bereich

Teilergebnishaushalt							
Nr.	Ertrags- und Aufwandsarten	Ergebnis 2021	Plan 2022	Plan 2023	Plan 2024	Plan 2025	Plan 2026
	44436400 Versicherungen	-1.494,18	-1.300	-1.320	-1.300	-1.300	-1.300
	44446401 Schadensfälle	0,00	-400	-100	-100	-100	-100
	44526304 Verwaltungskosten - Erstattung an Gde	-85.235,00	-83.000	-83.000	-83.000	-83.000	-83.000
19	= Anteilige ordentliche Aufwendungen (Summe aus Nummern 12 bis 18)	-318.346,51	-322.668	-729.270	-418.563	-412.886	-404.869
20	= Anteiliges veranschlagtes ordentliches Ergebnis (Saldo aus Nummern 11 und 19)	729.166,17	747.643	742.678	738.323	735.712	743.729
25	= Veranschlagter Nettoressourcenbedarf Gesamtergebnis (Summe aus Nummern 20 und 24)	729.166,17	747.643	742.678	738.323	735.712	743.729



Produkthaushalt 2023

Gemeinde: 70 EB Abwasserentsorgung Dischingen

Produktbereich	53	Ver- und Entsorgung
Produktgruppe	5380	Abwasserbeseitigung
Produkt	538008	Abwasserbeseitigung Übergreifend
Unterprodukt	53800800	Abwasserbeseitigung Übergreifend
Leistung	5380080000	Abwasserbeseitigung übergreifender Bereich

Teilfinanzhaushalt							
Nr.	Ein- und Auszahlungsarten	Ergebnis 2021	Plan 2022	Plan 2023	Plan 2024	Plan 2025	Plan 2026
1	+ Summe der Einzahlungen aus laufender Verwaltungstätigkeit (ohne außerordentliche zahlungswirksame Erträge aus Vermögensveräußerung)	1.138.104,80	1.052.133	1.461.948	1.146.886	1.138.598	1.138.598
	63210000 Einzahlungen aus Benutzungsgebühren und ähnlichen Entgelten	149.944,00	105.717	101.448	96.886	88.598	88.598
	63210020 Einzahlungen aus Abwassergebühren	987.485,57	945.000	945.000	945.000	945.000	945.000
	64614830 Einzahlungen aus Ersatzleistungen, Vermischte Einnahmen	95,47	200	200	200	200	200
	64820000 Erstattungen von Gemeinden	0,00	0	414.000	103.500	103.500	103.500
	64884229 Erstattungen von übrigen Bereichen	0,00	500	500	500	500	500
	65620010 Einzahlungen aus Säumniszuschlägen	579,76	0	0	0	0	0
	66990000 Weitere sonstige Finanzeinzahlungen	0,00	716	800	800	800	800
2	- Summe der Auszahlungen aus laufender Verwaltungstätigkeit	-246.060,30	-322.668	-729.270	-418.563	-412.886	-404.869
	70120000 Dienstaussahlungen Arbeitnehmer	-1.408,16	0	0	0	0	0
	72610000 Besondere zahlungswirksame Aufwendungen für Beschäftigte	-1.607,20	-1.320	-1.320	-1.300	-1.300	-1.300
	72710000 Besondere Verwaltungs- und Betriebsauszahlungen	-805,94	-500	-500	-500	-500	-500
	72910000 Auszahlungen für sonstige Dienstleistungen	68.505,95	-85.400	-85.400	-85.400	-85.400	-85.400
	73120000 Zuw. und Zuschüsse für lfd. Zwecke an Gden	-85.101,41	0	0	0	0	0
	73130000 Zuw. und Zuschüsse für lfd. Zwecke an ZV	0,00	0	-414.000	-103.500	-103.500	-103.500
	74290000 Sonstige Auszahlungen für die Inanspruchnahme von Rechten und Diensten	-4.879,00	-5.000	-5.000	-5.000	-5.000	-5.000
	74310000 Geschäftsauszahlungen	-226,50	-6.000	-5.000	-5.000	-5.000	-5.000
	74310010 Auszahlungen für Bürobedarf	0,00	-100	-100	-100	-100	-100
	74410000 Steuern, Versicherungen, Schadensfälle	-1.494,18	-1.700	-1.420	-1.400	-1.400	-1.400
	74520000 Erstattungen an Gemeinden und Gemeindeverbände	-82.752,00	-83.000	-83.000	-83.000	-83.000	-83.000
	75120000 Zinsauszahlungen an Gemeinden	-46.682,50	-58.120	-55.015	-51.910	-48.805	-45.700
	75130000 Zinsauszahlungen an Zweckverbände und dgl.	-11.500,00	-10.376	-12.504	-20.582	-23.193	-23.193
	75170000 Zinsauszahlungen an Kreditinstitute	-75.596,55	-71.022	-65.881	-60.671	-55.488	-50.576
	75930000 Auszahlungen des Geldverkehrs	-2.512,81	-130	-130	-200	-200	-200
3	= Anteiliger Zahlungsmittelüberschuss/-bedarf des Ergebnishaushalts (Saldo aus Nummern 1 und 2)	892.044,50	729.465	732.678	728.323	725.712	733.729
9	= Einzahlungen aus Investitionstätigkeit (Summe aus Nummern 4 bis 8)	0,00	0	0	0	0	0
16	= Auszahlungen aus Investitionstätigkeit (Summe aus Nummern 10 bis 15)	0,00	0	0	0	0	0
17	= Anteiliger veranschlagter Finanzierungsmittelüberschuss/-bedarf aus Investitionstätigkeit (Saldo aus Nummern 9 und 16)	0,00	0	0	0	0	0
18	= Anteiliger veranschlagter Finanzierungsmittelüberschuss/-bedarf (Saldo aus Nummern 3 und 17)	892.044,50	729.465	732.678	728.323	725.712	733.729



Investitionsübersicht 2023

Gemeinde: 70 EB Abwasserentsorgung Dischingen

Produktbereich	53	Ver- und Entsorgung
Produktgruppe	5380	Abwasserbeseitigung
Produkt	538001	Ableitung von Abwasser
Unterprodukt	53800100	Ableitung von Abwasser
Leistung	5380010000	Ableitung von Abwasser - Kanalisationsbereich

Nr.		Gesamtang. z. Maßnahme -nachrichtl. -	Bisher finanziert	Ergebnis Vorvorjahr	Ansatz Vorjahr zzgl. Ermächtigungs- übertragungen aus Vorvorj.	Ansatz Haushaltsjahr	Verpflichtungs- ermächtigungen Haushaltsjahr	Planung Haushaltsjahr +1	Planung Haushaltsjahr +2	Planung Haushaltsjahr +3	Finanzbedarf weitere Jahre -nachrichtl. -
		1	2	3	4	5	6	7	8	9	10
Ohne Projektzuordnung											
2	Einzahlungen aus Investitionsbeiträgen und ähnlichen Entgelten für Investitionstätigkeit	871.908,22	696.908,22	143.682	120.000	97.000	0	26.000	26.000	26.000	0
	68712000 Einzahlungen aus der Abwicklung von Tiefbaumaßnahmen	13.000,00	13.000,00	0	0	0	0	0	0	0	0
	68712340 Einzahlungen für Abwasserbeseitigungs- und Abfallentsorgungsanlagen	294.288,51	294.288,51	0	0	0	0	0	0	0	0
	68910000 Beiträge und ähnliche Entgelte	564.619,71	389.619,71	143.682	120.000	97.000	0	26.000	26.000	26.000	0
6	Summe der Einzahlungen aus Investitionstätigkeit (Summe aus Nummern 1 bis 5)	871.908,22	696.908,22	143.682	120.000	97.000	0	26.000	26.000	26.000	0
8	Auszahlungen für Baumaßnahmen	866.563,63	724.063,63	9.008	26.000	72.500	0	50.000	10.000	10.000	0
	78700000 Auszahlungen für Baumaßnahmen	168.500,00	26.000,00	0	26.000	72.500	0	50.000	10.000	10.000	0
	78720000 Auszahlungen für Tiefbaumaßnahmen	647.872,27	647.872,27	0	0	0	0	0	0	0	0
	78723400 Auszahlungen für Abwasserbeseitigungs- und Abfallentsorgungsanlagen	50.191,36	50.191,36	9.008	0	0	0	0	0	0	0
12	Auszahlungen für den Erwerb von immateriellen Vermögensgegenständen	118.531,03	63.531,03	0	50.000	40.000	0	5.000	5.000	5.000	0
	78317200 Auszahlungen für den Erwerb von Betriebs- und Geschäftsausstattung	118.531,03	63.531,03	0	50.000	40.000	0	5.000	5.000	5.000	0
13	Summe der Auszahlungen aus Investitionstätigkeit (Summe der Nummern 7 bis 12)	985.094,66	787.594,66	9.008	76.000	112.500	0	55.000	15.000	15.000	0
14	Saldo aus Investitionstätigkeit (Saldo der Nummern 6 und 13)	-113.186,44	-90.686,44	134.673	44.000	-15.500	0	-29.000	11.000	11.000	0
16	Gesamtkosten der Maßnahme (Summe aus Nummer 13 und 15)	985.094,66	787.594,66	9.008	76.000	112.500	0	55.000	15.000	15.000	0
106 Erschließung Zwinkelweg / Eisbühl											
8	Auszahlungen für Baumaßnahmen	177.500,55	157.500,55	13.500	144.000	20.000	0	0	0	0	0
	78700000 Auszahlungen für Baumaßnahmen	177.500,55	157.500,55	13.500	144.000	20.000	0	0	0	0	0
13	Summe der Auszahlungen aus Investitionstätigkeit (Summe der Nummern 7 bis 12)	177.500,55	157.500,55	13.500	144.000	20.000	0	0	0	0	0
14	Saldo aus Investitionstätigkeit (Saldo der Nummern 6 und 13)	-177.500,55	-157.500,55	-13.500	-144.000	-20.000	0	0	0	0	0
16	Gesamtkosten der Maßnahme (Summe aus Nummer 13 und 15)	177.500,55	157.500,55	13.500	144.000	20.000	0	0	0	0	0



Investitionsübersicht 2023

Gemeinde: 70 EB Abwasserentsorgung Dischingen

Produktbereich	53	Ver- und Entsorgung
Produktgruppe	5380	Abwasserbeseitigung
Produkt	538001	Ableitung von Abwasser
Unterprodukt	53800100	Ableitung von Abwasser
Leistung	5380010000	Ableitung von Abwasser - Kanalisationsbereich

Nr.		Gesamtang. z. Maßnahme -nachrichtl.-	Bisher finanziert	Ergebnis Vorvorjahr	Ansatz Vorjahr zzgl. Ermächtigungs- übertragungen aus Vorvorj.	Ansatz Haushaltsjahr	Verpflichtungs- ermächtigungen Haushaltsjahr	Planung Haushaltsjahr +1	Planung Haushaltsjahr +2	Planung Haushaltsjahr +3	Finanzbedarf weitere Jahre -nachrichtl.-
		1	2	3	4	5	6	7	8	9	10
106 Erschließung Zwinkelweg / Eisbühl											
117 Erschließung "An der Halde / Mühlbergstraße"											
8	Auszahlungen für Baumaßnahmen	371.546,81	331.546,81	546	331.000	40.000	0	0	0	0	0
	<i>78700000 Auszahlungen für Baumaßnahmen</i>	<i>371.546,81</i>	<i>331.546,81</i>	<i>546</i>	<i>331.000</i>	<i>40.000</i>	<i>0</i>	<i>0</i>	<i>0</i>	<i>0</i>	<i>0</i>
13	Summe der Auszahlungen aus Investitionstätigkeit (Summe der Nummern 7 bis 12)	371.546,81	331.546,81	546	331.000	40.000	0	0	0	0	0
14	Saldo aus Investitionstätigkeit (Saldo der Nummern 6 und 13)	-371.546,81	-331.546,81	-546	-331.000	-40.000	0	0	0	0	0
16	Gesamtkosten der Maßnahme (Summe aus Nummer 13 und 15)	371.546,81	331.546,81	546	331.000	40.000	0	0	0	0	0
172 Schrezheim - Kanalerneuerung und Schmutzfangzelle											
1	Einzahlungen aus Investitionszuwendungen	79.700,00	79.700,00	0	0	0	0	0	0	0	0
	<i>68110000 Investitionszuwendungen vom Land</i>	<i>79.700,00</i>	<i>79.700,00</i>	<i>0</i>	<i>0</i>	<i>0</i>	<i>0</i>	<i>0</i>	<i>0</i>	<i>0</i>	<i>0</i>
6	Summe der Einzahlungen aus Investitionstätigkeit (Summe aus Nummern 1 bis 5)	79.700,00	79.700,00	0	0	0	0	0	0	0	0
14	Saldo aus Investitionstätigkeit (Saldo der Nummern 6 und 13)	79.700,00	79.700,00	0	0	0	0	0	0	0	0
173 Schrezheim - Kanalsanierung nördl. Ortsrand											
8	Auszahlungen für Baumaßnahmen	58.411,67	58.411,67	58.411	0	0	0	0	0	0	0
	<i>78700000 Auszahlungen für Baumaßnahmen</i>	<i>58.411,67</i>	<i>58.411,67</i>	<i>58.411</i>	<i>0</i>	<i>0</i>	<i>0</i>	<i>0</i>	<i>0</i>	<i>0</i>	<i>0</i>
13	Summe der Auszahlungen aus Investitionstätigkeit (Summe der Nummern 7 bis 12)	58.411,67	58.411,67	58.411	0	0	0	0	0	0	0
14	Saldo aus Investitionstätigkeit (Saldo der Nummern 6 und 13)	-58.411,67	-58.411,67	-58.411	0	0	0	0	0	0	0
16	Gesamtkosten der Maßnahme (Summe aus Nummer 13 und 15)	58.411,67	58.411,67	58.411	0	0	0	0	0	0	0
174 Schrezheim - Kanalsanierung Härtsfeldstr. / Zum Fliegenb.											
8	Auszahlungen für Baumaßnahmen	58.904,53	58.904,53	58.904	0	0	0	0	0	0	0



Investitionsübersicht 2023

Gemeinde: 70 EB Abwasserentsorgung Dischingen

Produktbereich	53	Ver- und Entsorgung
Produktgruppe	5380	Abwasserbeseitigung
Produkt	538001	Ableitung von Abwasser
Unterprodukt	53800100	Ableitung von Abwasser
Leistung	5380010000	Ableitung von Abwasser - Kanalisationsbereich

Nr.		Gesamtang. z. Maßnahme -nachrichtl.-	Bisher finanziert	Ergebnis Vorvorjahr	Ansatz Vorjahr zzgl. Ermächtigungs- übertragungen aus Vorvorj.	Ansatz Haushaltsjahr	Verpflichtungs- ermächtigungen Haushaltsjahr	Planung Haushaltsjahr +1	Planung Haushaltsjahr +2	Planung Haushaltsjahr +3	Finanzbedarf weitere Jahre -nachrichtl.-
		1	2	3	4	5	6	7	8	9	10
174 Schrezheim - Kanalsanierung Härtsfeldstr. / Zum Fliegenb.											
	78700000 Auszahlungen für Baumaßnahmen	58.904,53	58.904,53	58.904	0	0	0	0	0	0	0
13	Summe der Auszahlungen aus Investitionstätigkeit (Summe der Nummern 7 bis 12)	58.904,53	58.904,53	58.904	0	0	0	0	0	0	0
14	Saldo aus Investitionstätigkeit (Saldo der Nummern 6 und 13)	-58.904,53	-58.904,53	-58.904	0	0	0	0	0	0	0
16	Gesamtkosten der Maßnahme (Summe aus Nummer 13 und 15)	58.904,53	58.904,53	58.904	0	0	0	0	0	0	0
181 Dischingen - OD mit Land (Ballm.Str.; Torstr.)											
1	Einzahlungen aus Investitionszuwendungen	59.557,60	59.557,60	0	0	0	0	0	0	0	0
	68110000 Investitionszuwendungen vom Land	59.557,60	59.557,60	0	0	0	0	0	0	0	0
6	Summe der Einzahlungen aus Investitionstätigkeit (Summe aus Nummern 1 bis 5)	59.557,60	59.557,60	0	0	0	0	0	0	0	0
14	Saldo aus Investitionstätigkeit (Saldo der Nummern 6 und 13)	59.557,60	59.557,60	0	0	0	0	0	0	0	0
191 Dischingen - Fremdwasserabtrennung Zwinkelweg											
8	Auszahlungen für Baumaßnahmen	20.000,00	10.000,00	0	10.000	10.000	0	0	0	0	0
	78700000 Auszahlungen für Baumaßnahmen	20.000,00	10.000,00	0	10.000	10.000	0	0	0	0	0
13	Summe der Auszahlungen aus Investitionstätigkeit (Summe der Nummern 7 bis 12)	20.000,00	10.000,00	0	10.000	10.000	0	0	0	0	0
14	Saldo aus Investitionstätigkeit (Saldo der Nummern 6 und 13)	-20.000,00	-10.000,00	0	-10.000	-10.000	0	0	0	0	0
16	Gesamtkosten der Maßnahme (Summe aus Nummer 13 und 15)	20.000,00	10.000,00	0	10.000	10.000	0	0	0	0	0
192 Dischingen - Kanalsanierung Am Baumwolf											
1	Einzahlungen aus Investitionszuwendungen	170.000,00	0,00	0	0	170.000	0	0	0	0	0
	68180000 Investitionszuwendungen von übrigen Bereichen	170.000,00	0,00	0	0	170.000	0	0	0	0	0
6	Summe der Einzahlungen aus Investitionstätigkeit (Summe aus Nummern 1 bis 5)	170.000,00	0,00	0	0	170.000	0	0	0	0	0



Investitionsübersicht 2023

Gemeinde: 70 EB Abwasserentsorgung Dischingen

Produktbereich	53	Ver- und Entsorgung
Produktgruppe	5380	Abwasserbeseitigung
Produkt	538001	Ableitung von Abwasser
Unterprodukt	53800100	Ableitung von Abwasser
Leistung	5380010000	Ableitung von Abwasser - Kanalisationsbereich

Nr.		Gesamtang. z. Maßnahme -nachrichtl.-	Bisher finanziert	Ergebnis Vorvorjahr	Ansatz Vorjahr zzgl. Ermächtigungs- übertragungen aus Vorvorj.	Ansatz Haushaltsjahr	Verpflichtungs- ermächtigungen Haushaltsjahr	Planung Haushaltsjahr +1	Planung Haushaltsjahr +2	Planung Haushaltsjahr +3	Finanzbedarf weitere Jahre -nachrichtl.-
					2021	2022	2023	2023	2024	2025	2026
		1	2	3	4	5	6	7	8	9	10
192 Dischingen - Kanalsanierung Am Baumwolf											
8	Auszahlungen für Baumaßnahmen	776.000,00	378.000,00	0	378.000	398.000	0	0	0	0	0
	<i>78700000 Auszahlungen für Baumaßnahmen</i>	<i>776.000,00</i>	<i>378.000,00</i>	<i>0</i>	<i>378.000</i>	<i>398.000</i>	<i>0</i>	<i>0</i>	<i>0</i>	<i>0</i>	<i>0</i>
13	Summe der Auszahlungen aus Investitionstätigkeit (Summe der Nummern 7 bis 12)	776.000,00	378.000,00	0	378.000	398.000	0	0	0	0	0
14	Saldo aus Investitionstätigkeit (Saldo der Nummern 6 und 13)	-606.000,00	-378.000,00	0	-378.000	-228.000	0	0	0	0	0
16	Gesamtkosten der Maßnahme (Summe aus Nummer 13 und 15)	776.000,00	378.000,00	0	378.000	398.000	0	0	0	0	0
193 Dischingen - Kanalsanierung Mühlbergstraße											
8	Auszahlungen für Baumaßnahmen	76.000,00	76.000,00	0	76.000	0	0	0	0	0	0
	<i>78700000 Auszahlungen für Baumaßnahmen</i>	<i>76.000,00</i>	<i>76.000,00</i>	<i>0</i>	<i>76.000</i>	<i>0</i>	<i>0</i>	<i>0</i>	<i>0</i>	<i>0</i>	<i>0</i>
13	Summe der Auszahlungen aus Investitionstätigkeit (Summe der Nummern 7 bis 12)	76.000,00	76.000,00	0	76.000	0	0	0	0	0	0
14	Saldo aus Investitionstätigkeit (Saldo der Nummern 6 und 13)	-76.000,00	-76.000,00	0	-76.000	0	0	0	0	0	0
16	Gesamtkosten der Maßnahme (Summe aus Nummer 13 und 15)	76.000,00	76.000,00	0	76.000	0	0	0	0	0	0
281 Ballmertshofen - Oberdorfstraße											
1	Einzahlungen aus Investitionszuwendungen	33.500,00	33.500,00	0	0	0	0	0	0	0	0
	<i>68110000 Investitionszuwendungen vom Land</i>	<i>33.500,00</i>	<i>33.500,00</i>	<i>0</i>	<i>0</i>	<i>0</i>	<i>0</i>	<i>0</i>	<i>0</i>	<i>0</i>	<i>0</i>
6	Summe der Einzahlungen aus Investitionstätigkeit (Summe aus Nummern 1 bis 5)	33.500,00	33.500,00	0	0	0	0	0	0	0	0
8	Auszahlungen für Baumaßnahmen	268.777,07	268.777,07	839	0	0	0	0	0	0	0
	<i>78700000 Auszahlungen für Baumaßnahmen</i>	<i>268.777,07</i>	<i>268.777,07</i>	<i>839</i>	<i>0</i>	<i>0</i>	<i>0</i>	<i>0</i>	<i>0</i>	<i>0</i>	<i>0</i>
13	Summe der Auszahlungen aus Investitionstätigkeit (Summe der Nummern 7 bis 12)	268.777,07	268.777,07	839	0	0	0	0	0	0	0
14	Saldo aus Investitionstätigkeit (Saldo der Nummern 6 und 13)	-235.277,07	-235.277,07	-839	0	0	0	0	0	0	0



Investitionsübersicht 2023

Gemeinde: 70 EB Abwasserentsorgung Dischingen

Produktbereich	53	Ver- und Entsorgung
Produktgruppe	5380	Abwasserbeseitigung
Produkt	538001	Ableitung von Abwasser
Unterprodukt	53800100	Ableitung von Abwasser
Leistung	5380010000	Ableitung von Abwasser - Kanalisationsbereich

Nr.		Gesamtang. z. Maßnahme -nachrichtl.-	Bisher finanziert	Ergebnis Vorvorjahr	Ansatz Vorjahr zzgl. Ermächtigungs- übertragungen aus Vorvorj.	Ansatz Haushaltsjahr	Verpflichtungs- ermächtigungen Haushaltsjahr	Planung Haushaltsjahr +1	Planung Haushaltsjahr +2	Planung Haushaltsjahr +3	Finanzbedarf weitere Jahre -nachrichtl.-
		1	2	3	4	5	6	7	8	9	10
281 Ballmertshofen - Oberdorfstraße											
16	Gesamtkosten der Maßnahme (Summe aus Nummer 13 und 15)	268.777,07	268.777,07	839	0	0	0	0	0	0	0
361 Demmingen - Erschließung Hülenfeld											
8	Auszahlungen für Baumaßnahmen	525.455,50	201.455,50	23.596	0	0	324.000	324.000	0	0	0
	<i>78700000 Auszahlungen für Baumaßnahmen</i>	525.455,50	201.455,50	23.596	0	0	324.000	324.000	0	0	0
13	Summe der Auszahlungen aus Investitionstätigkeit (Summe der Nummern 7 bis 12)	525.455,50	201.455,50	23.596	0	0	324.000	324.000	0	0	0
14	Saldo aus Investitionstätigkeit (Saldo der Nummern 6 und 13)	-525.455,50	-201.455,50	-23.596	0	0	-324.000	-324.000	0	0	0
16	Gesamtkosten der Maßnahme (Summe aus Nummer 13 und 15)	525.455,50	201.455,50	23.596	0	0	324.000	324.000	0	0	0
382 Demmingen - OD Eglinger Straße Kanalsanierung											
1	Einzahlungen aus Investitionszuwendungen	279.800,00	139.900,00	0	139.900	139.900	0	0	0	0	0
	<i>68180000 Investitionszuwendungen von übrigen Bereichen</i>	279.800,00	139.900,00	0	139.900	139.900	0	0	0	0	0
6	Summe der Einzahlungen aus Investitionstätigkeit (Summe aus Nummern 1 bis 5)	279.800,00	139.900,00	0	139.900	139.900	0	0	0	0	0
8	Auszahlungen für Baumaßnahmen	245.472,23	242.472,23	3.472	239.000	3.000	0	0	0	0	0
	<i>78700000 Auszahlungen für Baumaßnahmen</i>	245.472,23	242.472,23	3.472	239.000	3.000	0	0	0	0	0
13	Summe der Auszahlungen aus Investitionstätigkeit (Summe der Nummern 7 bis 12)	245.472,23	242.472,23	3.472	239.000	3.000	0	0	0	0	0
14	Saldo aus Investitionstätigkeit (Saldo der Nummern 6 und 13)	34.327,77	-102.572,23	-3.472	-99.100	136.900	0	0	0	0	0
16	Gesamtkosten der Maßnahme (Summe aus Nummer 13 und 15)	245.472,23	242.472,23	3.472	239.000	3.000	0	0	0	0	0
385 Demmingen - Anbindung KA an AZV											
1	Einzahlungen aus Investitionszuwendungen	50.000,00	25.000,00	0	25.000	25.000	0	0	0	0	0
	<i>68180000 Investitionszuwendungen von übrigen Bereichen</i>	50.000,00	25.000,00	0	25.000	25.000	0	0	0	0	0



Investitionsübersicht 2023

Gemeinde: 70 EB Abwasserentsorgung Dischingen

Produktbereich	53	Ver- und Entsorgung
Produktgruppe	5380	Abwasserbeseitigung
Produkt	538001	Ableitung von Abwasser
Unterprodukt	53800100	Ableitung von Abwasser
Leistung	5380010000	Ableitung von Abwasser - Kanalisationsbereich

Nr.		Gesamtang. z. Maßnahme -nachrichtl.-	Bisher finanziert	Ergebnis Vorvorjahr	Ansatz Vorjahr zzgl. Ermächtigungs- übertragungen aus Vorvorj.	Ansatz Haushaltsjahr	Verpflichtungs- ermächtigungen Haushaltsjahr	Planung Haushaltsjahr +1	Planung Haushaltsjahr +2	Planung Haushaltsjahr +3	Finanzbedarf weitere Jahre -nachrichtl.-
		1	2	3	4	5	6	7	8	9	10
385 Demmingen - Anbindung KA an AZV											
6	Summe der Einzahlungen aus Investitionstätigkeit (Summe aus Nummern 1 bis 5)	50.000,00	25.000,00	0	25.000	25.000	0	0	0	0	0
8	Auszahlungen für Baumaßnahmen	125.000,00	50.000,00	0	50.000	75.000	0	0	0	0	0
	<i>78700000 Auszahlungen für Baumaßnahmen</i>	<i>125.000,00</i>	<i>50.000,00</i>	<i>0</i>	<i>50.000</i>	<i>75.000</i>	<i>0</i>	<i>0</i>	<i>0</i>	<i>0</i>	<i>0</i>
13	Summe der Auszahlungen aus Investitionstätigkeit (Summe der Nummern 7 bis 12)	125.000,00	50.000,00	0	50.000	75.000	0	0	0	0	0
14	Saldo aus Investitionstätigkeit (Saldo der Nummern 6 und 13)	-75.000,00	-25.000,00	0	-25.000	-50.000	0	0	0	0	0
16	Gesamtkosten der Maßnahme (Summe aus Nummer 13 und 15)	125.000,00	50.000,00	0	50.000	75.000	0	0	0	0	0
471 Dunstelkingen - Ortsdurchfahrt Hofen											
1	Einzahlungen aus Investitionszuwendungen	864.250,00	190.250,00	0	190.250	290.000	0	384.000	0	0	0
	<i>68180000 Investitionszuwendungen von übrigen Bereichen</i>	<i>864.250,00</i>	<i>190.250,00</i>	<i>0</i>	<i>190.250</i>	<i>290.000</i>	<i>0</i>	<i>384.000</i>	<i>0</i>	<i>0</i>	<i>0</i>
6	Summe der Einzahlungen aus Investitionstätigkeit (Summe aus Nummern 1 bis 5)	864.250,00	190.250,00	0	190.250	290.000	0	384.000	0	0	0
8	Auszahlungen für Baumaßnahmen	1.223.500,00	380.500,00	0	380.500	338.000	505.000	505.000	0	0	0
	<i>78700000 Auszahlungen für Baumaßnahmen</i>	<i>1.223.500,00</i>	<i>380.500,00</i>	<i>0</i>	<i>380.500</i>	<i>338.000</i>	<i>505.000</i>	<i>505.000</i>	<i>0</i>	<i>0</i>	<i>0</i>
13	Summe der Auszahlungen aus Investitionstätigkeit (Summe der Nummern 7 bis 12)	1.223.500,00	380.500,00	0	380.500	338.000	505.000	505.000	0	0	0
14	Saldo aus Investitionstätigkeit (Saldo der Nummern 6 und 13)	-359.250,00	-190.250,00	0	-190.250	-48.000	-505.000	-121.000	0	0	0
16	Gesamtkosten der Maßnahme (Summe aus Nummer 13 und 15)	1.223.500,00	380.500,00	0	380.500	338.000	505.000	505.000	0	0	0
482 Erschließung H. d. Schloßg. westl. Teil											
8	Auszahlungen für Baumaßnahmen	98.000,00	98.000,00	95.000	0	0	0	0	0	0	0
	<i>78700000 Auszahlungen für Baumaßnahmen</i>	<i>98.000,00</i>	<i>98.000,00</i>	<i>95.000</i>	<i>0</i>	<i>0</i>	<i>0</i>	<i>0</i>	<i>0</i>	<i>0</i>	<i>0</i>
13	Summe der Auszahlungen aus Investitionstätigkeit (Summe der Nummern 7 bis 12)	98.000,00	98.000,00	95.000	0	0	0	0	0	0	0



Investitionsübersicht 2023

Gemeinde: 70 EB Abwasserentsorgung Dischingen

Produktbereich	53	Ver- und Entsorgung
Produktgruppe	5380	Abwasserbeseitigung
Produkt	538001	Ableitung von Abwasser
Unterprodukt	53800100	Ableitung von Abwasser
Leistung	5380010000	Ableitung von Abwasser - Kanalisationsbereich

Nr.		Gesamtang. z. Maßnahme -nachrichtl. -	Bisher finanziert	Ergebnis Vorvorjahr	Ansatz Vorjahr zzgl. Ermächtigungs- übertragungen aus Vorvorj.	Ansatz Haushaltsjahr	Verpflichtungs- ermächtigungen Haushaltsjahr	Planung Haushaltsjahr +1	Planung Haushaltsjahr +2	Planung Haushaltsjahr +3	Finanzbedarf weitere Jahre -nachrichtl. -
		1	2	3	4	5	6	7	8	9	10
482 Erschließung H. d. Schloßg. westl. Teil											
14	Saldo aus Investitionstätigkeit (Saldo der Nummern 6 und 13)	-98.000,00	-98.000,00	-95.000	0	0	0	0	0	0	0
16	Gesamtkosten der Maßnahme (Summe aus Nummer 13 und 15)	98.000,00	98.000,00	95.000	0	0	0	0	0	0	0
504 Erschließung "Brühl"											
8	Auszahlungen für Baumaßnahmen	364.000,00	204.000,00	0	204.000	160.000	0	0	0	0	0
	<i>78700000 Auszahlungen für Baumaßnahmen</i>	<i>364.000,00</i>	<i>204.000,00</i>	<i>0</i>	<i>204.000</i>	<i>160.000</i>	<i>0</i>	<i>0</i>	<i>0</i>	<i>0</i>	<i>0</i>
13	Summe der Auszahlungen aus Investitionstätigkeit (Summe der Nummern 7 bis 12)	364.000,00	204.000,00	0	204.000	160.000	0	0	0	0	0
14	Saldo aus Investitionstätigkeit (Saldo der Nummern 6 und 13)	-364.000,00	-204.000,00	0	-204.000	-160.000	0	0	0	0	0
16	Gesamtkosten der Maßnahme (Summe aus Nummer 13 und 15)	364.000,00	204.000,00	0	204.000	160.000	0	0	0	0	0
602 Frickingen - Erschließung "Kappelesäcker"											
8	Auszahlungen für Baumaßnahmen	405.000,00	25.000,00	0	25.000	152.000	228.000	228.000	0	0	0
	<i>78700000 Auszahlungen für Baumaßnahmen</i>	<i>405.000,00</i>	<i>25.000,00</i>	<i>0</i>	<i>25.000</i>	<i>152.000</i>	<i>228.000</i>	<i>228.000</i>	<i>0</i>	<i>0</i>	<i>0</i>
13	Summe der Auszahlungen aus Investitionstätigkeit (Summe der Nummern 7 bis 12)	405.000,00	25.000,00	0	25.000	152.000	228.000	228.000	0	0	0
14	Saldo aus Investitionstätigkeit (Saldo der Nummern 6 und 13)	-405.000,00	-25.000,00	0	-25.000	-152.000	-228.000	-228.000	0	0	0
16	Gesamtkosten der Maßnahme (Summe aus Nummer 13 und 15)	405.000,00	25.000,00	0	25.000	152.000	228.000	228.000	0	0	0
605 Frickingen - Fremdwasserkonzeption											
1	Einzahlungen aus Investitionszuwendungen	50.000,00	25.000,00	0	25.000	25.000	0	0	0	0	0
	<i>68180000 Investitionszuwendungen von übrigen Bereichen</i>	<i>50.000,00</i>	<i>25.000,00</i>	<i>0</i>	<i>25.000</i>	<i>25.000</i>	<i>0</i>	<i>0</i>	<i>0</i>	<i>0</i>	<i>0</i>
6	Summe der Einzahlungen aus Investitionstätigkeit (Summe aus Nummern 1 bis 5)	50.000,00	25.000,00	0	25.000	25.000	0	0	0	0	0
8	Auszahlungen für Baumaßnahmen	100.000,00	50.000,00	0	50.000	50.000	0	0	0	0	0




Investitionsübersicht 2023

Gemeinde: 70 EB Abwasserentsorgung Dischingen

Produktbereich	53	Ver- und Entsorgung
Produktgruppe	5380	Abwasserbeseitigung
Produkt	538001	Ableitung von Abwasser
Unterprodukt	53800100	Ableitung von Abwasser
Leistung	5380010000	Ableitung von Abwasser - Kanalisationsbereich

Nr.		Gesamtang. z. Maßnahme -nachrichtl. -	Bisher finanziert	Ergebnis Vorvorjahr	Ansatz Vorjahr zzgl. Ermächtigungs- übertragungen aus Vorvorj.	Ansatz Haushaltsjahr	Verpflichtungs- ermächtigungen Haushaltsjahr	Planung Haushaltsjahr +1	Planung Haushaltsjahr +2	Planung Haushaltsjahr +3	Finanzbedarf weitere Jahre -nachrichtl. -
		1	2	3	4	5	6	7	8	9	10
605 Frickingen - Fremdwasserkonzeption											
	78700000 Auszahlungen für Baumaßnahmen	100.000,00	50.000,00	0	50.000	50.000	0	0	0	0	0
13	Summe der Auszahlungen aus Investitionstätigkeit (Summe der Nummern 7 bis 12)	100.000,00	50.000,00	0	50.000	50.000	0	0	0	0	0
14	Saldo aus Investitionstätigkeit (Saldo der Nummern 6 und 13)	-50.000,00	-25.000,00	0	-25.000	-25.000	0	0	0	0	0
16	Gesamtkosten der Maßnahme (Summe aus Nummer 13 und 15)	100.000,00	50.000,00	0	50.000	50.000	0	0	0	0	0
Gesamtwerte											
1	Einzahlungen aus Investitionszuwendungen	1.586.807,60	552.907,60	0	380.150	649.900	0	384.000	0	0	0
	68110000 Investitionszuwendungen vom Land	172.757,60	172.757,60	0	0	0	0	0	0	0	0
	68180000 Investitionszuwendungen von übrigen Bereichen	1.414.050,00	380.150,00	0	380.150	649.900	0	384.000	0	0	0
2	Einzahlungen aus Investitionsbeiträgen und ähnlichen Entgelten für Investitionstätigkeit	871.908,22	696.908,22	143.682	120.000	97.000	0	26.000	26.000	26.000	0
	68712000 Einzahlungen aus der Abwicklung von Tiefbaumaßnahmen	13.000,00	13.000,00	0	0	0	0	0	0	0	0
	68712340 Einzahlungen für Abwasserbeseitigungs- und Abfallentsorgungsanlagen	294.288,51	294.288,51	0	0	0	0	0	0	0	0
	68910000 Beiträge und ähnliche Entgelte	564.619,71	389.619,71	143.682	120.000	97.000	0	26.000	26.000	26.000	0
6	Summe der Einzahlungen aus Investitionstätigkeit (Summe aus Nummern 1 bis 5)	2.458.715,82	1.249.815,82	143.682	500.150	746.900	0	410.000	26.000	26.000	0
8	Auszahlungen für Baumaßnahmen	5.760.131,99	3.314.631,99	263.280	1.913.500	1.318.500	1.057.000	1.107.000	10.000	10.000	0
	78700000 Auszahlungen für Baumaßnahmen	5.062.068,36	2.616.568,36	254.271	1.913.500	1.318.500	1.057.000	1.107.000	10.000	10.000	0
	78720000 Auszahlungen für Tiefbaumaßnahmen	647.872,27	647.872,27	0	0	0	0	0	0	0	0
	78723400 Auszahlungen für Abwasserbeseitigungs- und Abfallentsorgungsanlagen	50.191,36	50.191,36	9.008	0	0	0	0	0	0	0
12	Auszahlungen für den Erwerb von immateriellen Vermögensgegenständen	118.531,03	63.531,03	0	50.000	40.000	0	5.000	5.000	5.000	0
	78317200 Auszahlungen für den Erwerb von Betriebs- und Geschäftsausstattung	118.531,03	63.531,03	0	50.000	40.000	0	5.000	5.000	5.000	0
13	Summe der Auszahlungen aus Investitionstätigkeit (Summe der Nummern 7 bis 12)	5.878.663,02	3.378.163,02	263.280	1.963.500	1.358.500	1.057.000	1.112.000	15.000	15.000	0




Investitionsübersicht 2023

Gemeinde: 70 EB Abwasserentsorgung Dischingen

Produktbereich	53	Ver- und Entsorgung
Produktgruppe	5380	Abwasserbeseitigung
Produkt	538001	Ableitung von Abwasser
Unterprodukt	53800100	Ableitung von Abwasser
Leistung	5380010000	Ableitung von Abwasser - Kanalisationsbereich

Nr.		Gesamtang. z. Maßnahme -nachrichtl. -	Bisher finanziert	Ergebnis Vorvorjahr	Ansatz Vorjahr zzgl. Ermächtigungs- übertragungen aus Vorvorj.	Ansatz Haushaltsjahr	Verpflichtungs- ermächtigungen Haushaltsjahr	Planung Haushaltsjahr +1	Planung Haushaltsjahr +2	Planung Haushaltsjahr +3	Finanzbedarf weitere Jahre -nachrichtl. -
		1	2	3	4	5	6	7	8	9	10
Gesamtwerte											
14	Saldo aus Investitionstätigkeit (Saldo der Nummern 6 und 13)	-3.419.947,20	-2.128.347,20	-119.597	-1.463.350	-611.600	-1.057.000	-702.000	11.000	11.000	0
16	Gesamtkosten der Maßnahme (Summe aus Nummer 13 und 15)	5.878.663,02	3.378.163,02	263.280	1.963.500	1.358.500	1.057.000	1.112.000	15.000	15.000	0



Investitionsübersicht 2023

Gemeinde: 70 EB Abwasserentsorgung Dischingen

Produktbereich	53	Ver- und Entsorgung
Produktgruppe	5380	Abwasserbeseitigung
Produkt	538002	Reinigung von Abwasser
Unterprodukt	53800200	Reinigung von Abwasser
Leistung	5380020000	Reinigung von Abwasser - Klärbereich mechanisch-biologisch

Nr.		Gesamtang. z. Maßnahme -nachrichtl. -	Bisher finanziert	Ergebnis Vorvorjahr	Ansatz Vorjahr zzgl. Ermächtigungs- übertragungen aus Vorvorj.	Ansatz Haushaltsjahr	Verpflichtungs- ermächtigungen Haushaltsjahr	Planung Haushaltsjahr +1	Planung Haushaltsjahr +2	Planung Haushaltsjahr +3	Finanzbedarf weitere Jahre -nachrichtl. -
		1	2	3	4	5	6	7	8	9	10
Gesamtwerte											
1	Einzahlungen aus Investitionszuwendungen	252.300,00	252.300,00	23.400	0	0	0	0	0	0	0
	68110000 Investitionszuwendungen vom Land	252.300,00	252.300,00	23.400	0	0	0	0	0	0	0
2	Einzahlungen aus Investitionsbeiträgen und ähnlichen Entgelten für Investitionstätigkeit	290.301,93	234.301,93	70.495	77.300	14.000	0	14.000	14.000	14.000	0
	68712340 Einzahlungen für Abwasserbeseitigungs- und Abfallentsorgungsanlagen	31.069,91	31.069,91	0	0	0	0	0	0	0	0
	68910000 Beiträge und ähnliche Entgelte	259.232,02	203.232,02	70.495	77.300	14.000	0	14.000	14.000	14.000	0
6	Summe der Einzahlungen aus Investitionstätigkeit (Summe aus Nummern 1 bis 5)	542.601,93	486.601,93	93.895	77.300	14.000	0	14.000	14.000	14.000	0
8	Auszahlungen für Baumaßnahmen	12.722,91	12.722,91	0	0	0	0	0	0	0	0
	78723400 Auszahlungen für Abwasserbeseitigungs- und Abfallentsorgungsanlagen	12.722,91	12.722,91	0	0	0	0	0	0	0	0
10	Auszahlungen für den Erwerb von Finanzvermögen	832.238,13	596.147,13	65.700	42.301	47.888	0	57.743	65.230	65.230	0
	78530000 Auszahlungen für den Erwerb von Beteiligungen an Zweckverbänden und sonstigen Anteilsrechten	832.238,13	596.147,13	65.700	42.301	47.888	0	57.743	65.230	65.230	0
12	Auszahlungen für den Erwerb von immateriellen Vermögensgegenständen	5.509,22	5.509,22	0	0	0	0	0	0	0	0
	78316200 Auszahlungen für den Erwerb von Maschinen	3.968,17	3.968,17	0	0	0	0	0	0	0	0
	78316300 Auszahlungen für den Erwerb von technische Anlagen	1.541,05	1.541,05	0	0	0	0	0	0	0	0
13	Summe der Auszahlungen aus Investitionstätigkeit (Summe der Nummern 7 bis 12)	850.470,26	614.379,26	65.700	42.301	47.888	0	57.743	65.230	65.230	0
14	Saldo aus Investitionstätigkeit (Saldo der Nummern 6 und 13)	-307.868,33	-127.777,33	28.195	34.999	-33.888	0	-43.743	-51.230	-51.230	0
16	Gesamtkosten der Maßnahme (Summe aus Nummer 13 und 15)	850.470,26	614.379,26	65.700	42.301	47.888	0	57.743	65.230	65.230	0



Investitionsübersicht 2023

Gemeinde: 70 EB Abwasserentsorgung Dischingen

Produktbereich	53	Ver- und Entsorgung
Produktgruppe	5380	Abwasserbeseitigung
Produkt	538002	Reinigung von Abwasser
Unterprodukt	53800200	Reinigung von Abwasser
Leistung	5380020020	Reinigung von Abwasser - RÜB und Sammler

Nr.		Gesamtang. z. Maßnahme -nachrichtl. -	Bisher finanziert	Ergebnis Vorvorjahr	Ansatz Vorjahr zzgl. Ermächtigungs- übertragungen aus Vorvorj.	Ansatz Haushaltsjahr	Verpflichtungs- ermächtigungen Haushaltsjahr	Planung Haushaltsjahr +1	Planung Haushaltsjahr +2	Planung Haushaltsjahr +3	Finanzbedarf weitere Jahre -nachrichtl. -
		1	2	3	4	5	6	7	8	9	10
Ohne Projektzuordnung											
1	Einzahlungen aus Investitionszuwendungen	247.200,00	247.200,00	0	0	0	0	0	0	0	0
	<i>68110000 Investitionszuwendungen vom Land</i>	<i>247.200,00</i>	<i>247.200,00</i>	<i>0</i>	<i>0</i>	<i>0</i>	<i>0</i>	<i>0</i>	<i>0</i>	<i>0</i>	<i>0</i>
2	Einzahlungen aus Investitionsbeiträgen und ähnlichen Entgelten für Investitionstätigkeit	98.606,70	98.606,70	0	0	0	0	0	0	0	0
	<i>68712340 Einzahlungen für Abwasserbeseitigungs- und Abfallentsorgungsanlagen</i>	<i>98.606,70</i>	<i>98.606,70</i>	<i>0</i>	<i>0</i>	<i>0</i>	<i>0</i>	<i>0</i>	<i>0</i>	<i>0</i>	<i>0</i>
6	Summe der Einzahlungen aus Investitionstätigkeit (Summe aus Nummern 1 bis 5)	345.806,70	345.806,70	0	0	0	0	0	0	0	0
8	Auszahlungen für Baumaßnahmen	381.300,46	381.300,46	0	0	0	0	0	0	0	0
	<i>78720000 Auszahlungen für Tiefbaumaßnahmen</i>	<i>357.932,35</i>	<i>357.932,35</i>	<i>0</i>	<i>0</i>	<i>0</i>	<i>0</i>	<i>0</i>	<i>0</i>	<i>0</i>	<i>0</i>
	<i>78723400 Auszahlungen für Abwasserbeseitigungs- und Abfallentsorgungsanlagen</i>	<i>23.368,11</i>	<i>23.368,11</i>	<i>0</i>	<i>0</i>	<i>0</i>	<i>0</i>	<i>0</i>	<i>0</i>	<i>0</i>	<i>0</i>
12	Auszahlungen für den Erwerb von immateriellen Vermögensgegenständen	4.723,75	4.723,75	1.622	0	0	0	0	0	0	0
	<i>78316200 Auszahlungen für den Erwerb von Maschinen</i>	<i>4.723,75</i>	<i>4.723,75</i>	<i>1.622</i>	<i>0</i>	<i>0</i>	<i>0</i>	<i>0</i>	<i>0</i>	<i>0</i>	<i>0</i>
13	Summe der Auszahlungen aus Investitionstätigkeit (Summe der Nummern 7 bis 12)	386.024,21	386.024,21	1.622	0	0	0	0	0	0	0
14	Saldo aus Investitionstätigkeit (Saldo der Nummern 6 und 13)	-40.217,51	-40.217,51	-1.622	0	0	0	0	0	0	0
16	Gesamtkosten der Maßnahme (Summe aus Nummer 13 und 15)	386.024,21	386.024,21	1.622	0	0	0	0	0	0	0
172 Schrezheim - Kanalerneuerung und Schmutzfangzelle											
8	Auszahlungen für Baumaßnahmen	148.169,06	148.169,06	0	0	0	0	0	0	0	0
	<i>78720000 Auszahlungen für Tiefbaumaßnahmen</i>	<i>148.169,06</i>	<i>148.169,06</i>	<i>0</i>	<i>0</i>	<i>0</i>	<i>0</i>	<i>0</i>	<i>0</i>	<i>0</i>	<i>0</i>
13	Summe der Auszahlungen aus Investitionstätigkeit (Summe der Nummern 7 bis 12)	148.169,06	148.169,06	0	0	0	0	0	0	0	0
14	Saldo aus Investitionstätigkeit (Saldo der Nummern 6 und 13)	-148.169,06	-148.169,06	0	0	0	0	0	0	0	0
16	Gesamtkosten der Maßnahme (Summe aus Nummer 13 und 15)	148.169,06	148.169,06	0	0	0	0	0	0	0	0
603 Frickingen - RÜB und Abwasserableitung											



Investitionsübersicht 2023

Gemeinde: 70 EB Abwasserentsorgung Dischingen

Produktbereich	53	Ver- und Entsorgung
Produktgruppe	5380	Abwasserbeseitigung
Produkt	538002	Reinigung von Abwasser
Unterprodukt	53800200	Reinigung von Abwasser
Leistung	5380020020	Reinigung von Abwasser - RÜB und Sammler

Nr.		Gesamtang. z. Maßnahme -nachrichtl.-	Bisher finanziert	Ergebnis Vorvorjahr	Ansatz Vorjahr zzgl. Ermächtigungs- übertragungen aus Vorvorj.	Ansatz Haushaltsjahr	Verpflichtungs- ermächtigungen Haushaltsjahr	Planung Haushaltsjahr +1	Planung Haushaltsjahr +2	Planung Haushaltsjahr +3	Finanzbedarf weitere Jahre -nachrichtl.-
		1	2	3	4	5	6	7	8	9	10
603 Frickingen - RÜB und Abwasserableitung											
1	Einzahlungen aus Investitionszuwendungen	1.070.800,00	1.070.800,00	469.600	0	0	0	0	0	0	0
	<i>68180000 Investitionszuwendungen von übrigen Bereichen</i>	<i>1.070.800,00</i>	<i>1.070.800,00</i>	<i>469.600</i>	<i>0</i>	<i>0</i>	<i>0</i>	<i>0</i>	<i>0</i>	<i>0</i>	<i>0</i>
6	Summe der Einzahlungen aus Investitionstätigkeit (Summe aus Nummern 1 bis 5)	1.070.800,00	1.070.800,00	469.600	0	0	0	0	0	0	0
7	Auszahlungen für den Erwerb von Grundstücken und Gebäuden	13.036,91	13.036,91	1.538	0	0	0	0	0	0	0
	<i>78212910 Auszahlungen für den Erwerb von Grund und Boden mit sonstigen Dienst-, Geschäfts- und anderen Betriebsgebäuden</i>	<i>13.036,91</i>	<i>13.036,91</i>	<i>1.538</i>	<i>0</i>	<i>0</i>	<i>0</i>	<i>0</i>	<i>0</i>	<i>0</i>	<i>0</i>
8	Auszahlungen für Baumaßnahmen	1.414.535,14	1.414.535,14	364.579	0	0	0	0	0	0	0
	<i>78700000 Auszahlungen für Baumaßnahmen</i>	<i>1.414.535,14</i>	<i>1.414.535,14</i>	<i>364.579</i>	<i>0</i>	<i>0</i>	<i>0</i>	<i>0</i>	<i>0</i>	<i>0</i>	<i>0</i>
13	Summe der Auszahlungen aus Investitionstätigkeit (Summe der Nummern 7 bis 12)	1.427.572,05	1.427.572,05	366.118	0	0	0	0	0	0	0
14	Saldo aus Investitionstätigkeit (Saldo der Nummern 6 und 13)	-356.772,05	-356.772,05	103.481	0	0	0	0	0	0	0
16	Gesamtkosten der Maßnahme (Summe aus Nummer 13 und 15)	1.427.572,05	1.427.572,05	366.118	0	0	0	0	0	0	0
901 Technische Optimierung RÜBs											
1	Einzahlungen aus Investitionszuwendungen	1.077.200,00	455.200,00	0	455.200	622.000	0	0	0	0	0
	<i>68180000 Investitionszuwendungen von übrigen Bereichen</i>	<i>1.077.200,00</i>	<i>455.200,00</i>	<i>0</i>	<i>455.200</i>	<i>622.000</i>	<i>0</i>	<i>0</i>	<i>0</i>	<i>0</i>	<i>0</i>
6	Summe der Einzahlungen aus Investitionstätigkeit (Summe aus Nummern 1 bis 5)	1.077.200,00	455.200,00	0	455.200	622.000	0	0	0	0	0
8	Auszahlungen für Baumaßnahmen	1.519.900,00	628.900,00	11.900	617.000	891.000	0	0	0	0	0
	<i>78700000 Auszahlungen für Baumaßnahmen</i>	<i>1.519.900,00</i>	<i>628.900,00</i>	<i>11.900</i>	<i>617.000</i>	<i>891.000</i>	<i>0</i>	<i>0</i>	<i>0</i>	<i>0</i>	<i>0</i>
13	Summe der Auszahlungen aus Investitionstätigkeit (Summe der Nummern 7 bis 12)	1.519.900,00	628.900,00	11.900	617.000	891.000	0	0	0	0	0
14	Saldo aus Investitionstätigkeit (Saldo der Nummern 6 und 13)	-442.700,00	-173.700,00	-11.900	-161.800	-269.000	0	0	0	0	0
16	Gesamtkosten der Maßnahme (Summe aus Nummer 13 und 15)	1.519.900,00	628.900,00	11.900	617.000	891.000	0	0	0	0	0



Investitionsübersicht 2023

Gemeinde: 70 EB Abwasserentsorgung Dischingen

Produktbereich	53	Ver- und Entsorgung
Produktgruppe	5380	Abwasserbeseitigung
Produkt	538002	Reinigung von Abwasser
Unterprodukt	53800200	Reinigung von Abwasser
Leistung	538002002	Reinigung von Abwasser - RÜB und Sammler

Nr.		Gesamtang. z. Maßnahme -nachrichtl.-	Bisher finanziert	Ergebnis Vorvorjahr	Ansatz Vorjahr zzgl. Ermächtigungs- übertragungen aus Vorvorj.	Ansatz Haushaltsjahr	Verpflichtungs- ermächtigungen Haushaltsjahr	Planung Haushaltsjahr +1	Planung Haushaltsjahr +2	Planung Haushaltsjahr +3	Finanzbedarf weitere Jahre -nachrichtl.-
		1	2	3	4	5	6	7	8	9	10
901 Technische Optimierung RÜBs											
Gesamtwerte											
1	Einzahlungen aus Investitionszuwendungen	2.395.200,00	1.773.200,00	469.600	455.200	622.000	0	0	0	0	0
	68110000 Investitionszuwendungen vom Land	247.200,00	247.200,00	0	0	0	0	0	0	0	0
	68180000 Investitionszuwendungen von übrigen Bereichen	2.148.000,00	1.526.000,00	469.600	455.200	622.000	0	0	0	0	0
2	Einzahlungen aus Investitionsbeiträgen und ähnlichen Entgelten für Investitionstätigkeit	98.606,70	98.606,70	0	0	0	0	0	0	0	0
	68712340 Einzahlungen für Abwasserbeseitigungs- und Abfallentsorgungsanlagen	98.606,70	98.606,70	0	0	0	0	0	0	0	0
6	Summe der Einzahlungen aus Investitionstätigkeit (Summe aus Nummern 1 bis 5)	2.493.806,70	1.871.806,70	469.600	455.200	622.000	0	0	0	0	0
7	Auszahlungen für den Erwerb von Grundstücken und Gebäuden	13.036,91	13.036,91	1.538	0	0	0	0	0	0	0
	78212910 Auszahlungen für den Erwerb von Grund und Boden mit sonstigen Dienst-, Geschäfts- und anderen Betriebsgebäuden	13.036,91	13.036,91	1.538	0	0	0	0	0	0	0
8	Auszahlungen für Baumaßnahmen	3.463.904,66	2.572.904,66	376.479	617.000	891.000	0	0	0	0	0
	78700000 Auszahlungen für Baumaßnahmen	2.934.435,14	2.043.435,14	376.479	617.000	891.000	0	0	0	0	0
	78720000 Auszahlungen für Tiefbaumaßnahmen	506.101,41	506.101,41	0	0	0	0	0	0	0	0
	78723400 Auszahlungen für Abwasserbeseitigungs- und Abfallentsorgungsanlagen	23.368,11	23.368,11	0	0	0	0	0	0	0	0
12	Auszahlungen für den Erwerb von immateriellen Vermögensgegenständen	4.723,75	4.723,75	1.622	0	0	0	0	0	0	0
	78316200 Auszahlungen für den Erwerb von Maschinen	4.723,75	4.723,75	1.622	0	0	0	0	0	0	0
13	Summe der Auszahlungen aus Investitionstätigkeit (Summe der Nummern 7 bis 12)	3.481.665,32	2.590.665,32	379.640	617.000	891.000	0	0	0	0	0
14	Saldo aus Investitionstätigkeit (Saldo der Nummern 6 und 13)	-987.858,62	-718.858,62	89.959	-161.800	-269.000	0	0	0	0	0
16	Gesamtkosten der Maßnahme (Summe aus Nummer 13 und 15)	3.481.665,32	2.590.665,32	379.640	617.000	891.000	0	0	0	0	0



Investitionsübersicht 2023

Gemeinde: 70 EB Abwasserentsorgung Dischingen

Produktbereich	53	Ver- und Entsorgung
Produktgruppe	5380	Abwasserbeseitigung
Produkt	538008	Abwasserbeseitigung Übergreifend
Unterprodukt	53800800	Abwasserbeseitigung Übergreifend
Leistung	5380080000	Abwasserbeseitigung übergreifender Bereich

Nr.		Gesamtang. z. Maßnahme -nachrichtl.-	Bisher finanziert	Ergebnis Vorvorjahr	Ansatz Vorjahr zzgl. Ermächtigungs- übertragungen aus Vorvorj.	Ansatz Haushaltsjahr	Verpflichtungs- ermächtigungen Haushaltsjahr	Planung Haushaltsjahr +1	Planung Haushaltsjahr +2	Planung Haushaltsjahr +3	Finanzbedarf weitere Jahre -nachrichtl.-
		1	2	3	4	5	6	7	8	9	10
Gesamtwerte											
3	Einzahlungen aus der Veräußerung von Sachvermögen	218,00	218,00	0	0	0	0	0	0	0	0
	<i>68317200 Einzahlungen aus der Veräußerung von Betriebs- und Geschäftsausstattung</i>	<i>218,00</i>	<i>218,00</i>	<i>0</i>	<i>0</i>	<i>0</i>	<i>0</i>	<i>0</i>	<i>0</i>	<i>0</i>	<i>0</i>
6	Summe der Einzahlungen aus Investitionstätigkeit (Summe aus Nummern 1 bis 5)	218,00	218,00	0	0	0	0	0	0	0	0
12	Auszahlungen für den Erwerb von immateriellen Vermögensgegenständen	600,00	600,00	0	0	0	0	0	0	0	0
	<i>78317200 Auszahlungen für den Erwerb von Betriebs- und Geschäftsausstattung</i>	<i>600,00</i>	<i>600,00</i>	<i>0</i>	<i>0</i>	<i>0</i>	<i>0</i>	<i>0</i>	<i>0</i>	<i>0</i>	<i>0</i>
13	Summe der Auszahlungen aus Investitionstätigkeit (Summe der Nummern 7 bis 12)	600,00	600,00	0	0	0	0	0	0	0	0
14	Saldo aus Investitionstätigkeit (Saldo der Nummern 6 und 13)	-382,00	-382,00	0	0	0	0	0	0	0	0
16	Gesamtkosten der Maßnahme (Summe aus Nummer 13 und 15)	600,00	600,00	0	0	0	0	0	0	0	0

*** Ende der Liste "Investitionsübersicht" ***

Abwasserentsorgung Dischingen

Bilanz zum 31.12.2020

AKTIVA

	31.12.2020		31.12.2019
	€	€	€
A. Anlagevermögen			
I. Immaterielle Vermögensgegenstände			
1. Konzessionen, gewerbliche Schutzrechte und ähnliche Rechte und Werte sowie Lizenzen an solchen Rechten und Werten	0,00	0,00	(0,00)
II. Sachanlagen			
1. Grundstücke und grundstücksgleiche Rechte mit Geschäfts-, Betriebs- und anderen Bauten	42.902,10		38.353,90
2. Abwasserreinigungsanlagen	13.846,00		17.946,00
3. Abwassersammlungsanlagen	5.707.071,00		5.687.513,00
4. Maschinen und maschinelle Anlagen, die nicht zu Nummer 2 und 3 gehören	9.202,00		5.478,00
5. Betriebs- und Geschäftsausstattung	12.051,00		14.273,00
6. Geleistete Anzahlungen und Anlagen im Bau	1.434.233,80		285.365,09
		7.219.305,90	(6.048.928,99)
III. Finanzanlagen			
1. Beteiligungen	1.310.645,23		1.233.269,23
		1.310.645,23	(1.233.269,23)
		8.529.951,13	(7.282.198,22)
B. Umlaufvermögen			
I. Vorräte			
1. Roh-, Hilfs- und Betriebsstoffe	1.000,00		1.000,00
		1.000,00	(1.000,00)
II. Forderungen und sonstige Vermögensgegenstände			
1. Forderungen aus Lieferungen und Leistungen	177.249,20		130.567,29
2. sonstige Vermögensgegenstände	0,00		65.320,57
		177.249,20	(195.887,86)
III. Schecks, Kassenbestand und Guthaben bei Kreditinstituten			
		67.649,08	308.923,41
		245.898,28	(505.811,27)
		8.775.849,41	7.788.009,49

**Abwasserentsorgung Dischingen****Gewinn- und Verlustrechnung
für das Wirtschaftsjahr 2020**

	2020		2019	
	€	€	€	€
1. Umsatzerlöse		1.087.326,18		1.055.407,78
2. sonstige betriebliche Erträge		73.991,27		117.249,28
3. Materialaufwand				
a) Aufwendungen für Roh-, Hilfs- und Betriebsstoffe und für bezogene Waren	541.968,07		511.742,83	
b) Aufwendungen für bezogene Leistungen	<u>85.101,41</u>		<u>10.716,85</u>	
		627.069,48		522.459,68
4. Personalaufwand				
a) Löhne und Gehälter	1.437,01		70.333,44	
b) soziale Abgaben und Aufwendungen für Altersversorgung und für Unterstützung	<u>0,00</u>		<u>15.463,33</u>	
		1.437,01		85.796,77
5. Abschreibungen auf immaterielle Vermögensgegenstände des Anlagevermögens und Sachanlagen		336.500,48		335.319,42
6. sonstige betriebliche Aufwendungen		104.825,74		108.821,32
7. Zinsen und ähnliche Aufwendungen		<u>121.716,78</u>		<u>120.259,87</u>
8. Jahresverlust / Jahresgewinn		<u>- 30.232,04</u>		<u>0,00</u>

Voraussichtliche Entwicklung der Liquidität in Euro

Nr.	Einzahlungs- und Auszahlungsarten ¹⁾	Finanzhaushalt		Finanzplanung		
		2022 EUR	2023 EUR	2024 EUR	2025 EUR	2026 EUR
		1	2	3	4	5
1	Zahlungsmittelbestand zum Jahresbeginn ²⁾	666.515				
2a	+ Sonst. Einlagen aus Kassenmitteln z. Jahresbeginn ³⁾					
2b	+ Inv.zertif., Kapitalm.pap., Geldm.pap. und son. Wertpap.					
2c	+ Ford. aus Liqu.bez. zu verb. Unt., Bet. und Sonderverm.					
3a	- Bestand an Kassenkrediten zum Jahresbeginn ⁴⁾					
3b	- Verb. aus Liqu.bez. zu verb. Unt., Bet. und Sonderverm.					
4	= liquide Eigenmittel zum Jahresbeginn	666.515				
5	- Auszahlungen aufgrund von übertragenen Ermächtigungen der Vorvorjahre					
6	+ Einzahlungen aus nicht in Anspruch gen. Kreditermächt. für Invest. und Invest.fördermaßn. aus Vorvorjahr ⁵⁾					
7	+ Einzahlungen aus übertrag. Ermächt. für Inv.-Zuwend., - Beiträge und ähnl. Entg. für Inv.-Tätigkeit aus Vorvorjahren (§ 21 Abs. 1, § 3 Nr. 18, 19 GemHVO)					
8	+/- veranschlagte Änderung des Finanzierungsmittelbestands (§ 3 Nr. 36 GemHVO) ⁶⁾	-496.515	-121.633	4.772	7.585	8.295
9	= voraussichtliche liquide Eigenmittel zum Jahresende	170.000	48.367	53.139	60.724	69.019
10	- davon: für zweckgebundene Rücklagen gebunden					
11	- davon: für sonstige bestimmte Zwecke gebunden ⁷⁾					
12	= vorauss. liquide Eigenmittel zum Jahresende ohne gebundene Mittel	170.000	48.367	53.139	60.724	69.019
13	nachr.: vorauss. Mindestliquidität (§ 22 Abs. 2 GemHVO)	16.996	17.781	20.348	20.641	21.163

nachrichtlich: Berechnungsgrundlagen für Mindestliquidität: Ziffer 16 Finanzrechnung / Finanzhaushalt

JA 19	JA 20	HH 21	HH 22	HH 23	751.582	885.882	911.970	869.311	1.270.948
JA 20	HH 21	HH 22	HH 23	HH 24	885.882	911.970	869.311	1.270.948	955.886
HH 21	HH 22	HH 23	HH 24	HH 25	911.970	869.311	1.270.948	955.886	947.598
Durchschnitt der letzten 3 Jahre					849.811	889.054	1.017.410	1.032.048	1.058.144

- 1) Zeilen unterhalb Zeile 10 können bedarfsgerecht angepasst werden
- 2) Aus der Finanzrechnung (§ 50 Nr. 42 GemHVO) des Vorjahre s. Bei erstmaliger Aufstellung des Haushalts nach dem NKHR dürfen die Zeilen 1, 2a und 2b in einer Zeile zusammengefasst werden.
- 3) Bei erstmaliger Aufstellung des Haushalts nach der dem NKHR dürfen die Zeilen 1, 2a und 2b in einer Zeile zusammengefasst werden.
- 4) Die Aufnahme von Kassenkrediten führt zu einer Veränd. des Zahlungsmittelbestands. Kassenkredite sind nur zur kurzfrist. Liquiditätsüberbrückung erlaubt und müssen zeitnah zurückbezahlt werden, daher ist der Wert an Kassenkrediten hier zu berücks..
- 5) Die Kreditermächtigung gilt weiter, bis die Haushaltssatzung für das übernächste Jahr erlassen ist (vgl. § 87 Abs. 3 GemO).
- 6) Sofern verfügbar sollen in Spalte 1, statt der veranschlagten Änderung des Finanzierungsmittelbestands, aktuelle Prognosewerte aufgenommen werden.
- 7) Hierunter können z.B. auch Rückstellungen fallen.

Übersicht über die aus Verpflichtungsermächtigungen voraussichtlich fällig werdenden Auszahlungen

Verpflichtungsermächtigungen im Haushaltsplan			davon voraussichtlich fällige Auszahlungen ^{2) 3)}			
			2024	2025	2026	2027
Jahr	Bezeichnung	EUR	EUR	EUR	EUR	EUR
		1 ¹⁾	2	3	4	5
2021		0	0	0	0	0
2022		0	0	0	0	0
2023	Dunstelkingen - Kanalisationsarbeiten OD Hofen (Projekt 471)	505.000	505.000			
	Frickingen - Erschließung Kappelesäcker (Projekt 602)	324.000	324.000			
	Frickingen - Erschließung Kappelesäcker (Projekt 602)	228.000	228.000			
Summe:		1.057.000	1.057.000	0	0	0
Nachrichtlich im Finanzplan vorgesehene Kreditaufnahmen:			830.000	120.000	120.000	

- 1) In Spalte 1 ist der jeweilige Gesamtbetrag der Verpflichtungsermächtigungen für das Haushaltsjahr und alle früheren Jahre aufzuführen, in denen Verpflichtungsermächtigungen veranschlagt waren und aus deren Inanspruchnahme noch Auszahlungen in den kommenden Jahren fällig werden.
- 2) In Spalte 2 sind das dem Haushaltsjahr folgende Jahr, in Spalten 3 bis 5 die sich anschließenden Jahre einzusetzen.
- 3) Werden Auszahlungen aus Verpflichtungsermächtigungen in Jahren fällig, auf die sich der Finanzplan noch nicht erstreckt, so sind weitere Kopfspalten in die Übersicht aufzunehmen und die voraussichtlichen Kreditaufnahmen in diesen Jahren aus der besonderen Darstellung nach § 1 Abs. 3 Nr. 4 Halbs. 2 GemHVO zu übernehmen.

Übersicht über den voraussichtlichen Stand der Rücklagen

Art	voraussichtl. Stand am 01.01.2023	voraussichtl Zugang im HH- Jahr	voraussichtl Abgang im HH- Jahr	voraussichtl. Stand zum 31.12.2023
1. Ergebnisrücklagen	0	0	0	0
1.1 Rücklagen aus Überschüssen des ordentlichen Ergebnisses	0	0	0	0
1.2 Rücklagen aus Überschüssen des Sonderergebnisses				
2. Zweckgebundene Rücklagen				
Rücklagen gesamt	0	0	0	0

Übersicht über den voraussichtlichen Stand der Rückstellungen im Eigenbetrieb Abwasserentsorgung

Art	voraussichtl. Stand am 01.01.2023	voraussichtl. Zugang im HH-Jahr	voraussichtl. Abgang im HH-Jahr	voraussichtl. Stand zum 31.12.2023
1. Rückstellungen gemäß § 41 Abs. 1 GemHVO	0	0	0	0
1.1 Lohn- und Gehaltsrückstellungen				
1.2 Unterhaltsvorschussrückstellungen				
1.3 Stilllegungs- und Nachsorgerück- stellungen für AbfalldPONien				
1.4 Gebührenüberschussrückstellungen				
1.5 Altlastensanierungsrückstellungen				
1.6 Rückstellungen für drohende Verpflich- tungen aus Bürgsch. und Gewährl.				
2. Weitere Rückstellungen gemäß § 41 Abs. 2 GemHVO	0	0	0	0
2.1 ...				
...				
Rückstellungen gesamt	0	0	0	0

Übersicht über den voraussichtlichen Stand der Schulden (einschließlich Kassenkredite) in Euro

Eigenbetrieb Abwasserentsorgung

Art der Schulden	voraussichtl. Stand am 01.01.2023	voraussichtl Zugang im HH-Jahr	voraussichtl Abgang im HH-Jahr	voraussichtl. Stand zum 31.12.2023
1.1 Anleihen				
1.2 Verbindl. aus Krediten für Investitionen	4.403.790	870.000	268.102	5.005.689
1.2.1 Bund				
1.2.2 Land				
1.2.3 Gemeinden und Gemeindeverbände	2.030.000	870.000	115.000	2.785.000
1.2.4 Zweckverbände und dergleichen				
1.2.5 Kreditinstitute	1.417.629	0	97.093	1.320.536
davon a) DGHyp	883.082		78.652	804.430
davon b) WL-Bank	534.547		18.441	516.106
davon c) Kreditmarkt				0
1.2.6 sonstige Bereiche	956.161	0	56.008	900.153
davon a) LBBW	956.161		56.008	900.153
1.3 Kassenkredite				
1.4 Verbindl. aus kreditähnl. Rechtsgesch.				
1. Vorauss. Gesamtschulden	4.403.790	870.000	268.102	5.005.689

Gesamtschulden von Sondervermögen mit Sonderrechnung

3.1 Anleihen	0	0	0	0
3.2 Verbindl. aus Krediten für Investitionen	4.403.790	870.000	268.102	5.005.689
3.3 Kassenkredite	0	0	0	0
3.4 Verbindl. aus kreditähnl. Rechtsgesch.	0	0	0	0
Zwischensumme 3.1 + 3.2 + 3.3. + 3.4	4.403.790	870.000	268.102	5.005.689
abzüglich Schulden zwischen Sondervermögen mit Sonderrechnung und Kernhaushalt	-2.030.000	-870.000	-115.000	-2.785.000
3. Konsolidierte Gesamtschulden	2.373.790	0	153.102	2.220.689

Kennzahlen zur Beurteilung der finanziellen Leistungsfähigkeit

Kennzahl ¹⁾	Einheit	Ergebnis VVJ (HJ -2)	Planung VJ (HJ -1)	Planung HJ	Planung HJ+1	Planung HJ+2	Planung HJ+3
1	2	3	4	5	6	7	8
ERTRAGSLAGE							
1 ordentliches Ergebnis							
ordentliche Erträge	€	1.047.513	1.209.311	1.610.948	1.295.886	1.287.598	1.287.598
ordentliche Aufwendungen	€	-758.035	-1.209.311	-1.610.948	-1.295.886	-1.287.598	-1.287.598
ordentliches Ergebnis	€	289.478	0	0	0	0	0
Einwohner Stand 30.06 des Vorjahres	EW	4.398	4.398	4.398	4.398	4.398	4.398
Betrag je Einwohner	€/EW	66	0	0	0	0	0
Aufwandsdeckungsgrad	%	138,19%	100,00%	100,00%	100,00%	100,00%	100,00%
1.1 Steuerkraft - netto -							
absoluter Betrag	€	0	0	0	0	0	0
Betrag je Einwohner	€/EW	0	0	0	0	0	0
Anteil an ordentlichen Aufwendungen	%	0,00%	0,00%	0,00%	0,00%	0,00%	0,00%
1.2 Betriebsergebnis - netto -							
absoluter Betrag	€	289.478	0	0	0	0	0
Betrag je Einwohner	€/EW	66	0	0	0	0	0
Anteil an ordentlichen Aufwendungen	%	-38,19%	0,00%	0,00%	0,00%	0,00%	0,00%
2. Sonderergebnis							
absoluter Betrag	€	0	0	0	0	0	0
3. Gesamtergebnis							
absoluter Betrag	€	289.478	0	0	0	0	0
FINANZLAGE							
4. Zahlungsmittelüberschuss aus laufender Verwaltungstätigkeit							
absoluter Betrag	€	442.185	182.822	191.000	191.000	191.000	191.000
Betrag je Einwohner	€/EW	101	42	43	43	43	43
5. Mindestzahlungsmittelüberschuss							
absoluter Betrag	€	224.228	249.255	268.145	270.485	263.185	262.475
6. Nettoinvestitionsfinanzierungsmittel							
absoluter Betrag	€	217.957	-66.433	-77.145	-79.485	-72.185	-71.475
Betrag je Einwohner	€/EW	50	-15	-18	-18	-16	-16
7. Soll-Liquiditätsreserve (§ 22 Abs. 2 GemHVO)							
absoluter Betrag	€	13.918	17.386	25.418	19.117	18.951	18.951
8. voraussichtliche liquide Eigenmittel zum Jahresende ²⁾							
absoluter Betrag	€	0	734.164	170.000	48.367	53.139	60.724
KAPITALLAGE							
9. Eigenkapital							
absoluter Betrag	€	0	0	0	 	 	
9.1 Basiskapital (§ 61 Nr. 6 GemHVO)							
absoluter Betrag	€	100.000	100.000	100.000	 	 	
9.2 Eigenkapitalquote							
Verhältnis Eigenkapital zu Bilanzsumme	%	0,00%	0,00%	0,00%	 	 	
9.3 Fremdkapitalquote							
Verhältnis Fremdkapital zu Bilanzsumme	%	100,00%	100,00%	100,00%	 	 	
10. Anlagendeckung							
Verhältnis langfr. Kapital zu langfr. Vermögen	%	80,86%	80,86%	80,86%	 	 	
11. Verschuldung							
absoluter Betrag	€	4.354.921	5.103.790	5.005.689	 	 	
Betrag je Einwohner	€/EW	990	1.160	1.138	 	 	
11.1 Nettoneuverschuldung							
absoluter Betrag	€	275.772	750.745	601.855	559.515	-143.185	-142.475

¹⁾ Aus welchen Konten die Kennzahlen zu ermitteln sind, wird verbindlich auf der Internetseite des Innenministeriums (www.im.baden-wuerttemberg.de) bekannt gemacht.

²⁾ vgl. Zeile 9 in Anlage 5